

# APE BEST FOR YOU 2024

LIBRO DE COLECCIONES  
BOOK OF COLLECTIONS  
LIVRE DE COLLECTIONS

**ape**grupo

**Cement**

12

**Cotto**

60

**Metal**

80

**Wood**

92

**Stone**

198

**Textile**

234

**Chromatic**

244

**Marble**

114

**Ilbagno**

280

**Nuestros productos son el resultado de nuestra cultura, mentalidad y filosofía corporativa basada prioritariamente en la innovación, la calidad y en nuestra preocupación por un entorno sostenible. En Ape Cerámica apostamos por la ecología porque sabemos que ser una empresa de futuro pasa por ser una empresa responsable con el cuidado del planeta. Tanto es así, que contamos con los medios técnicos, humanos y económicos a nuestro alcance para prevenir el impacto ambiental que pueda generar nuestra actividad y para garantizar la seguridad de nuestros trabajadores y de nuestro entorno social.**

Our products are the result of our culture, mentality and corporate philosophy. They are primarily based on innovation, quality and our concern for a sustainable environment. At Ape Ceramica we are committed to ecology because we know that we must take care of our planet if we want to be a company of the future. So much so that we have the technical, human and economic means at our disposal to prevent the environmental impact that can be generated by our activity and to grant the security of our staff and our social environment.

# Índice

orden por inspiración

## Cement

AMA	30
CHIC	50
ESENCIA MATERIAL	73
HOSS	52
ILLINOIS	26
KINFOLK	226
KLEN	56
RAMBLA	58
RAW	36
STONY	54
THINK	42
TIMELESS	51
TWIST	48
WABI SABI	14
WORK	20
ZUHAUSE	46

## Cotto

A PIEDI	62
ARGILLAE	64
ESENCIA MATERIAL	72

## Metal

BRITANNIC	82
DORIAN	84
ODYSSEY	86
REEF	90

## Marble

AGATE	116
ALEXANDRIA	118
ALPEN QUARTZ	120
ALPI GREEN	122
AMARULA	124
AMBOISE LUX	125
ARABESCATO	126
AURORA	208
BLACK HISPANIA	128
BLUE EXPLOSION	130
BRECCIA	132
CALACATTA BORGHINI	134
CALACATTA SLOW	136
CASHMERE	140
CERVINO	142
DEDALUS	143
ETERNAL GOLD	144
FIOR DI PESCO	145
GAYA QUARTZITE	146
GOLD HARD	148
ICARO	150
IMPERIALE BLUE	152
JADORE	154
LUNA BLANCA	159

## Marble

MAGALLANES	160
MANDALAY	162
MARE DI SABBIA	164
MARQUINA NIGHT	166
MEDICEA MARBLE	168
NIGHT LUX	170
ONICE	172
ONYX SLOW	176
OXYD JEWEL	178
PERSIAN ONIX	180
PORTORO	181
REX 25X75	194
SILVER PEARL	196
STATUARY	197
STATUARY VENATO	182
TAJ MAHAL	183
TIBUR	184
VITA	186
VOLTERRA	188
WABI SABI	190

## Wood

ALABAMA	94
ESENCIA MATERIAL	72
HAVANA	96
KINFOLK	98
KOEN	102
MANITOBA	96
OREGON	104
RAMBLA	58
RAW	40
SEQUOIA	106
TRIANA	108
WABI SABI	110
WORK	97
YOHO	112

# Index

inspiration order

## Stone

ABYSS	200
AUGUSTUS	202
AURORA	208
BOURG	210
BURLINGTON	212
CEPPO	216
CROSS	218
DEEP BLUE	228
ESENCIA MATERIAL	76
HIJAU	220
KINFOLK	222
LIMESTONE	233
OXFORD	230
PIERRE DE BALI	229
VAYTAN	232

## Textile

BALI	236
CLICK	238
CRAYON	239
FABLES	240
HABITAT	242
RE-USE	241

## Chromatic

ALL WHITE	260
ARABESCATO	127
ARTS	258
BELVEDERE	262
CLOUD	261
COLORFUL	264
EPOCA	251
ESENCIA MATERIAL	75
FOUR SEASONS	246
FUNNY	266
HOME	268
LOFT	270
METRO	271
MONTBLANC	250
ORSAY	272
PIEMONTE	263
SILK	274
STAY	278
STUDIO	250
THIS IS	269
TONALITY	252



# Índice

alfabético de producto

## A

A PIEDI	62	
ABYSS	200	
AGATE	116	
ALABAMA	94	
ALEXANDRIA	118	
ALL WHITE	260	
ALPEN QUARTZ	120	
ALPI GREEN	122	
AMA	30	
AMARULA	124	
AMBOISE LUX	125	
ARABESCATO	126	
ARGILLAE	64	
ARTS	258	
AUGUSTUS	202	
AURORA	208	

## B

BALI	236	
BELVEDERE	262	
BLACK HISPANIA	128	
BLUE EXPLOSION	130	
BOURG	210	
BRECCIA	132	
BRITANNIC	82	
BURLINGTON	212	

## C

CALACATTA BORGHINI	134	
CALACATTA SLOW	136	
CASHMERE	140	
CEPPO	216	
CERVINO	142	
CHIC	50	

CLICK	238	
CLOUD	261	
COLORFUL	264	
CRAYON	239	
CROSS	218	

## D

DEDALUS	143	
DEEP BLUE	228	
DORIAN	84	

## E

EPOCA	251	
ESENCIA MATERIAL	72	
ETERNAL GOLD	144	

## F

FABLES	240	
FIOR DI PESCO	145	
FOUR SEASONS	246	
FUNNY	266	

## G

GAYA QUARTZITE	146	
GOLD HARD	148	

## H

HABITAT	242	
HAVANA	96	
HIJAU	220	
HOME	268	
HOSS	52	

## I

ICARO	150	
ILLINOIS	26	
IMPERIALE BLUE	152	

## J

JADORE	154	
--------	-----	--

## K

KINFOLK - Cemento	226	
KINFOLK - Madera	98	
KINFOLK - Piedra	222	
KLEN	56	
KOEN	102	

## L

LIMESTONE	233	
LOFT	270	
LUNA BLANCA	156	

## M

MAGALLANES	160	
MANDALAY	162	
MANITOBA	96	
MARE DI SABBIA	164	
MARQUINA NIGHT	166	
MEDICEA MARBLE	168	
METRO	271	
MONTBLANC	250	

## N

NIGHT LUX	170	
-----------	-----	--

# Index

alphabetic order

## O

ODYSSEY	86	
ONICE	172	
ONYX SLOW	176	
OREGON	104	
ORSAY	272	
OXFORD	230	
OXYD JEWEL	178	

## P

PERSIAN ONIX	180	
PIEMONTE	263	
PIERRE DE BALI	229	
PORTORO	181	

## R

RAMBLA	58	
RAW	36	
RE-USE	241	
REEF	90	
REX 25X75	194	

## S

SEQUOIA	106	
---------	-----	--

SILK	274	
SILVER PEARL	196	
STATUARY	197	
STATUARY VENATO	182	
STAY	278	
STONY	54	
STUDIO	250	

## T

TAJ MAHAL	183	
THINK	42	
THIS IS	269	
TIBUR	184	
TIMELESS	51	
TONALITY	252	
TRIANA	108	
TWIST	48	

## V

VAYTAN	232	
VITA	186	
VOLTERRA	188	

## W

WABI SABI - Cemento	14	
---------------------	----	--

WABI SABI - Madera	110	
WABI SABI - MÁRMOL	190	
WORK - Cemento	20	
WORK - Madera	24	

## Y

YOHO	112	
------	-----	--

## Z

ZUHAUSE	46	
---------	----	--

# Índice

por formatos

## 163X323X1,2

CALACATTA SLOW	136
LUNA BLANCA	156
MARE DI SABBIA	165
NIGHT LUX	170
OXYD JEWEL	178

## 120X280

ALEXANDRIA	118
ALPEN QUARTZ	120
CALACATTA SLOW	136
GAYA QUARTZITE	146
GOLD HARD	148
ICARO	150
IMPERIALE BLUE	152
KINFOLK	98
LUNA BLANCA	156
MAGALLANES	160
MARE DI SABBIA	164
MARQUINA NIGHT	166
NIGHT LUX	170
ODYSSEY	87
ONICE	172
OXYD JEWEL	178
PORTORO	181
TAJ MAHAL	183
WORK	20

## 120X278

ARABESCATO	126
BLACK HISPANIA	128
BRECCIA	132
MEDICEA MARBLE	168
VOLTERRA	188

## 120X260

ALPI GREEN	122
------------	-----

## 120X120

ALEXANDRIA	118
ARABESCATO	126
ARGILLAE	64
AUGUSTUS	202
AURORA	208
BLACK HISPANIA	129
BRECCIA	132
CALACATTA BORGHINI	134
CALACATTA SLOW	138
CERVINO	142

IMPERIALE BLUE	152
LUNA BLANCA	158
NIGHT LUX	171
PORTORO	181
RAW	36
REEF	90
TAJ MAHAL	183
VOLTERRA	189
WABI SABI	14
WORK	22

## 100X100

A PIEDI	62
ABYSS	200
ILLINOIS	26
THINK	42

## 90X180

TIBUR	184
-------	-----

## 90X90

AMA	30
AUGUSTUS	202
ESENCIA MATERIAL	76
KINFOLK	223
WORK	22
YOHO	113
ZUHAUSE	46

## 80X80

KOEN	102
------	-----

## 75X75

BURLINGTON	212
ILLINOIS	26
WABI SABI	110

## 60X120

ABYSS	200
AGATE	116
ALEXANDRIA	118
ALPEN QUARTZ	121
ALPI GREEN	123
AMA	32
AMARULA	124
AMBOISE LUX	125
ARABESCATO	126
ARGILLAE	64

AUGUSTUS	202
AURORA	208
BLACK HISPANIA	129
BLUE EXPLOSION	130
BOURG	210
BRECCIA	132
BRITANNIC	82
BURLINGTON	212
CALACATTA BORGHINI	134
CALACATTA SLOW	138
CASHMERE	140
CEPPO	216
CERVINO	142
CROSS	218
DEDALUS	143
DORIAN	84
ESENCIA MATERIAL	76
ETERNAL GOLD	144
FIOR DI PESCO	145
FOUR SEASONS	246
GAYA QUARTZITE	146
GOLD HARD	149
ICARO	150
ILLINOIS	28
IMPERIALE BLUE	152
JADORE	154
KINFOLK	223
LUNA BLANCA	158
MAGALLANES	160
MANDALAY	162
MARE DI SABBIA	165
MARQUINA NIGHT	166
MEDICEA MARBLE	168
MONTBLANC	250
NIGHT LUX	171
ODYSSEY	86
ONICE	174
ONYX SLOW	176
OXYD JEWEL	179
PERSIAN ONIX	180
PORTORO	181
RAW	36
REEF	90
STATUARY VENATO	182
TAJ MAHAL	183
THINK	42
TIBUR	185
TONALITY	252
VITA	186
VOLTERRA	189
WABI SABI	14
WORK	23
ZUHAUSE	46

## 60X60

ABYSS	200
ALPI GREEN	122
AMA	33
ARGILLAE	64
AUGUSTUS	202
BURLINGTON	212
CALACATTA BORGHINI	134
CALACATTA SLOW	138
CERVINO	142
CROSS	218
DORIAN	84
EPOCA	251
ESENCIA MATERIAL	76
ILLINOIS	28
KINFOLK	223
KLEN	57
LIMESTONE	233
LUNA BLANCA	158
NIGHT LUX	171
ONYX SLOW	176
RAMBLA	58
RAW	36
REEF	90
REX 25X75	194
SILVER PEARL	196
STATUARY	197
STATUARY VENATO	182
STONY	54
THINK	42
TIBUR	185
VITA	186
WABI SABI	14
WORK	23
ZUHAUSE	46

## 40X120

AMA	34
BOURG	210
CALACATTA SLOW	139
CLICK	238
ESENCIA MATERIAL	78
KOEN	102
LUNA BLANCA	159
ONYX SLOW	177
RE-USE	241
SILK	274
TWIST	48

## 35X100

CLOUD	261
STUDIO	250

## 33X66,5

OXFORD	230
VAYTAN	232

## 31,6X90

CHIC	50
CRAYON	239

## 30X120

CEPPO	216
KOEN	102
WORK	24

## 30X90

ALL WHITE	260
AUGUSTUS	206
BURLINGTON	214
COLORFUL	264
FABLES	240
HOSS	52
KINFOLK	227
OREGON	104
RAW	40
STONY	54
TIMELESS	51

## 30X60

ALL WHITE	260
ALPI GREEN	122
ARGILLAE	64
BALI	236
BURLINGTON	212
CERVINO	142
CROSS	218
DEEP BLUE	228
DORIAN	84
HABITAT	242
HIJAU	220
PIERRE DE BALI	229
THINK	42
TIBUR	185
TRIANA	108
VITA	186

WABI SABI	14
WORK	23

## 30X30

ARGILLAE	64
----------	----

## 29,5X29,5

ALPI GREEN	123
------------	-----

## 25X150

SEQUOIA	106
---------	-----

## 25X75

KLEN	56
LIMESTONE	233
REX 25X75	194
SILVER PEARL	196
STATUARY	197

## 25X29

ALABAMA	94
---------	----

## 22,5X90

HAVANA	96
--------	----

## 22X120

KINFOLK	100
YOHO	112

## 20X120

ALABAMA	94
CEPPO	216
KOEN	102
OREGON	104
TRIANA	108
WABI SABI	110
WORK	97

## 20X60

FUNNY	266
HOME	268
ORSAY	272
RAMBLA	58
STAY	278

# Index

format order

## 20X50

ARTS	258
THIS IS	269

## 20X20

METRO	271
-------	-----

## 15X90

MANITOBA	96
RAMBLA	58

## 15X15

AMA	32
-----	----

## 14,5X14,5

ALPI GREEN	123
------------	-----

## 10X30

BELVEDERE	262
LOFT	270

## 10X20

METRO	271
-------	-----

## 9,8X46,5

OREGON	104
--------	-----

## 7,5X15

METRO	271
PIEMONTE	263

# simbología

symbols

<b>P</b> PORCELÁNICO/PORCELAIN TILES/GRÉS CERÁME	<b>N</b> EXTRUSIONADO/EXTRUDED/EXTRUDÉ
<b>PR</b> PASTA ROJA/RED BODY/PÂTE ROUGE	<b>C0</b> CLASE 0/CLASS 0/CLASSE 0
<b>PB</b> PASTA BLANCA/WHITE BODY/PÂTE BLANCHE	<b>C1</b> CLASE 1/CLASS 1/CLASSE 1
<b>RE</b> REVESTIMIENTO/WALL TILE/FAÏENCE	<b>C2</b> CLASE 2/CLASS 2/CLASSE 2
<b>FT</b> PAVIMENTO/FLOOR TILES/SOL	<b>C3</b> CLASE 3/CLASS 3/CLASSE 3
<b>B</b> BRILLO/SHINE/BRILLANT	<b>R9</b> ANTI-SLIP R9
<b>M</b> MATE/MATT/MAT	<b>R10</b> ANTI-SLIP R10
<b>S</b> SATINADO/SATIN/SATINÉ	<b>R11</b> ANTI-SLIP R11
<b>P</b> PULIDO BRILLO/SHINE POLISHED/POLI BRILLANT	<b>R12</b> ANTI-SLIP R12
<b>PM</b> PULIDO MATE/MATT POLISHED/POLI MAT	<b>AS</b> ANTISLIP (DIN 51097)
<b>L</b> LAPATTO/LAPPED/LAPATTO	<b>D</b> (DCOF) >0.50
<b>LM</b> LAPATTO MATE/MATT LAPPED/LAPATTO MAT	<b>V1</b> ASPECTO UNIFORME/UNIFORM APPEARANCE/APPEARANCE UNIFORME
<b>G</b> GRANILLA PULIDA/GRAIN POLISHED/GRAIN POLI	<b>V2</b> VARIACION LEVE/SLIGHT VARIATION/LÉGERÉ VARIATION
<b>E</b> ESMALTE PULIDO/GLAZE POLISHED SHINY ÉMAIL POLI BRILLANT	<b>V3</b> VARIACION MODERADA/MODERATE VARIATION/VARIATION MODÉRÉE
<b>R</b> RECTIFICADO/RECTIFIED/RECTIFIÉ	<b>V4</b> VARIACION FUERTE/SUBSTANTIAL VARIATION/FORTE VARIATION
<b>M</b> MASA COLOREADA/COLORÉD BODY/TEINTÉE DANS LA MASSE	<b>M</b> MODULARIDAD/MODULARITY/MODULARITÉ
<b>E</b> ESPESORADO/THICKNESS/ÉPAISSEUR	<b>F</b> VARIACIÓN DE DISEÑO XX PIEZAS/GRAPHIC FACES XX PIECES/TAMPONS DIFFÉRENTS XX ARTICLES
<b>M</b> ENMALLADO/MESHED/MAILLÉ	<b>RU1</b> BAÑOS Y DORMITORIOS DE VIVIENDAS. BATHROOMS AND BEDROOMS. SALLES DE BAINS ET CHAMBRES D'HABITATIONS.
<b>N</b> PRODUCTO NATURAL/NATURAL PRODUCT/PRODUIT NATUREL	<b>RU2</b> TODA LA VIVIENDA EXCEPTO COCINAS Y VESTÍBULOS. ALL THE HOUSE EXCEPT KITCHENS AND HALLWAYS. TOUTE L'HABITATION, SAUF CUISINES ET VESTIBULES.
<b>U</b> ULTRAFINO/SLIM/ULTRA-MINCE	<b>RU3</b> CUALQUIER HABITACION DE VIVIENDA CON ACCESO PROTEGIDO POR FELPUDO SI DA AL EXTERIOR. ANY ROOM IN THE HOUSE WITH ACCESS PROTECTED BY A DOORMAT IF IT FACES OUTDOORS. TOUTE PIÈCE DE L'HABITATION DONT L'ACCÈS EST PROTÉGÉ PAR UN PAILLASSON SI ELLE DONNE SUR L'EXTÉRIEUR.
<b>HM</b> HECHO A MANO/HAND MADE/FAIT MAIN	<b>RU4</b> TODA LA VIVIENDA Y LOCALES COMERCIALES DE TRANSITO LIMITADO. ALL THE HOUSE AND COMMERCIAL PREMISES WITH LIMITED TRAFFIC. TOUTE L'HABITATION ET LES LOCAUX COMMERCIAUX À TRAFIC MODÉRÉ.
<b>F</b> ANTIHIELO/FROST PROOF/RÉSISTANT AU GEL	<b>RU5</b> CUALQUIER ESTANCIA SOMETIDA A UN TRANSITO RELATIVAMENTE FUERTE Y NO PROTEGIDO. ANY ROOM SUBJECT TO RELATIVELY HEAVY, UNPROTECTED TRAFFIC. TOUT ESPACE SOUMIS À UN TRAFIC RELATIVEMENT INTENSE ET NON PROTÉGÉ.
<b>J</b> JUNTA RECOMENDADA 5MM/RECOMMENDED JOINT 0,2"/JOINT RECOMMANDÉ 5MM.	
<b>T</b> ESPESOR 10MM/THICKNESS 0,4"/ÉPAISSEUR 10MM	
<b>B</b> TODO MASA/FULL BODY/TOUTE MASSE	

## simbología interactiva interactive symbols

- REPRODUCIR VIDEO/PLAY VIDEO
- IR A COLECCIÓN/GO TO COLLECTION
- RED HOUSE
- COLECCIÓN WEB/WEB COLLECTION
- COLECCIÓN RED HOUSE/RED HOUSE COLLECTION
- APEGRUPO WEB

Significado de los símbolos y clasificaciones utilizados en el catálogo.

The meaning of the symbols and classifications used in this catalogue

# lectura del catálogo

reading the catalogue

- 01**  
Nombre de la colección/  
Collection name
- 05**  
Piezas especiales disponibles/  
Special pieces available
- 09**  
Nombre y tipología de la colección/  
Name and typology of the collection
- 02**  
Descripción gráfica de la pieza/  
Graphic description
- 06**  
Características generales de la colección/  
General Characteristics of the collection
- 10**  
Número de página/  
Page number
- 03**  
Características de la pieza/  
Piece characteristics
- 07**  
Ambiente de la colección/  
Collection image
- 11**  
Variación de diseño/  
Graphic faces
- 04**  
Nombre, formato y código de la pieza/  
Name, size and code of the piece
- 08**  
Descripción del ambiente/  
Image description

The image shows a two-page spread from a catalog. The left page (44) is titled 'Think' and displays various tile products with their dimensions and codes. The right page (45) is titled 'Think / Cement' and shows technical specifications and a collection image. Red circles with numbers 01-11 are overlaid on the pages to indicate the location of the symbols defined in the legend.

# Cement



**La personalidad arrolladora del cemento sobre una superficie cerámica aúna la belleza del fraguado del primero con las altas propiedades técnicas de la cerámica. Descubre nuestras colecciones en base cemento.**

The overwhelming personality of cement on a ceramic surface unites the beauty of its setting and the advanced technical features of the ceramic. Discover our cement-based collections.





**C2 R10** WABI BIANCO LAPATTO RECT  
120 X 120 / 48" X 48"

P05/M



**M C3 R11** STRU WABI BIANCO RECT  
60 X 120 / 24" X 48" N74/M

**C2 R10** WABI BIANCO LAPATTO RECT  
60 X 120 / 24" X 48" N37/M



**M C3 R11** STRU WABI BIANCO RECT  
60 X 60 / 24" X 24" N33/M

**C2 R10** WABI BIANCO LAPATTO RECT  
60 X 60 / 24" X 24" N43/M



**M C3 R11** STRU WABI BIANCO RECT  
30 X 60 / 12" X 24" N33/M

**C2 R10** WABI BIANCO LAPATTO RECT  
30 X 60 / 12" X 24" N43/M

MADERA · WOOD **P M RU5**



**V3** MADAGASCAR NOCE RECT  
20 X 120 / 8" X 48"

R52/M

**C3 R11 V3** ANTI-SLIP MADAGASCAR NOCE RECT  
20 X 120 / 8" X 48"

N72/M



**V4** MACCHIATO BIANCO RECT  
20 X 120 / 8" X 48"

R52/M



LAPATTO

MATT

POLISHED

STRU



**M C3 R11** STRU WABI SABBIA RECT  
120 X 120 / 48" X 48"

N31/M

**C2 R10** WABI SABBIA LAPATTO RECT  
120 X 120 / 48" X 48"

P05/M

MADERA · WOOD **P M RU5**



**V3** MADAGASCAR NOCE RECT  
20 X 120 / 8" X 48"

R52/M

**C3 R11 V3** ANTI-SLIP MADAGASCAR NOCE RECT  
20 X 120 / 8" X 48"

N72/M



MATT

POLISHED

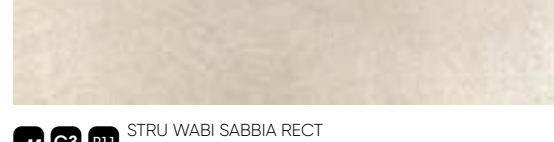
STRU

LAPATTO



**M C3 R11** STRU WABI SABBIA RECT  
60 X 60 / 24" X 24" N33/M

**C2 R10** WABI SABBIA LAPATTO RECT  
60 X 60 / 24" X 24" N43/M




**M C3 R11** STRU WABI SABBIA RECT  
30 X 60 / 12" X 24" N33/M

**C2 R10** WABI SABBIA LAPATTO RECT  
30 X 60 / 12" X 24" N43/M



**M C3 R11** STRU WABI SABBIA RECT  
60 X 120 / 24" X 48" N74/M

**C2 R10** WABI SABBIA LAPATTO RECT  
60 X 120 / 24" X 48" N37/M



**M C3 R11** STRU WABI SABBIA RECT  
30 X 60 / 12" X 24" N33/M

**C2 R10** WABI SABBIA LAPATTO RECT  
30 X 60 / 12" X 24" N43/M





**M C3 R11** STRU WABI TAUPE RECT  
120 X 120 / 48" X 48" **N31/M**

**C2 R10** WABI TAUPE LAPATTO RECT  
120 X 120 / 48" X 48" **P05/M**



**M C3 R11** STRU WABI TAUPE RECT  
60 X 120 / 24" X 48" **N74/M**

**C2 R10** WABI TAUPE LAPATTO RECT  
60 X 120 / 24" X 48" **N37/M**



**M C3 R11** STRU WABI TAUPE RECT  
60 X 60 / 24" X 24" **N33/M**

**C2 R10** WABI TAUPE LAPATTO RECT  
60 X 60 / 24" X 24" **N43/M**



**M C3 R11** STRU WABI TAUPE RECT  
30 X 60 / 12" X 24" **N33/M**

**C2 R10** WABI TAUPE LAPATTO RECT  
30 X 60 / 12" X 24" **N43/M**

MADERA · WOOD **P M RU5**



**V3** MADAGASCAR NOCE RECT  
20 X 120 / 8" X 48" **R52/M**

**C3 R11 V3** ANTI-SLIP MADAGASCAR NOCE RECT  
20 X 120 / 8" X 48" **N72/M**



**V4** MACCHIATO TAUPE RECT  
20 X 120 / 8" X 48" **R52/M**



**C2 R10** WABI GRAFITE LAPATTO RECT  
120 X 120 / 48" X 48" **P05/M**



**M C3 R11** STRU WABI GRAFITE RECT  
60 X 120 / 24" X 48" **N74/M**

**C2 R10** WABI GRAFITE LAPATTO RECT  
60 X 120 / 24" X 48" **N37/M**



**M C3 R11** STRU WABI GRAFITE RECT  
60 X 60 / 24" X 24" **N33/M**

**C2 R10** WABI GRAFITE LAPATTO RECT  
60 X 60 / 24" X 24" **N43/M**



**M C3 R11** STRU WABI GRAFITE RECT  
30 X 60 / 12" X 24" **N33/M**


**C2 R10** WABI GRAFITE LAPATTO RECT  
30 X 60 / 12" X 24" **N43/M**

MADERA · WOOD **P M RU5**



**V3** MADAGASCAR NOCE RECT  
20 X 120 / 8" X 48" **R52/M**

**C3 R11 V3** ANTI-SLIP MADAGASCAR NOCE RECT  
20 X 120 / 8" X 48" **N72/M**



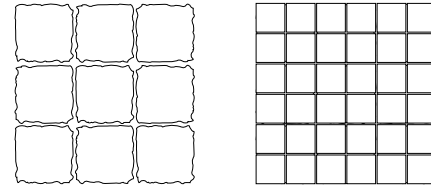
**V4** MACCHIATO GRAFITE RECT  
20 X 120 / 8" X 48" **R52/M**



## MOSAICOS · MOSAICS



DISPONIBLE EN TODOS LOS COLORES / AVAILABLE IN ALL COLOURS



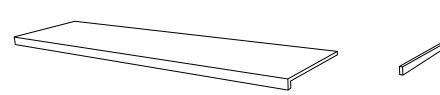
MOSAICO RUSTICO WABI  
30 X 30 / 12" X 12" K63/P

MOSAICO WABI  
30 X 30 (5 X 5) / 12" X 12" K01/P

## PELDAÑOS · STEPS



DISPONIBLE EN TODOS LOS COLORES / AVAILABLE IN ALL COLOURS



C3 R11 PELDAÑO RECTO ANT. C3 WABI  
33 X 120 / 13" X 48" K91/P

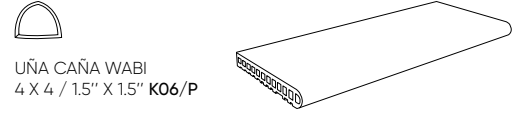
REMATE PELD. RECTO WABI  
3.2 X 33 / 1.5" X 13" K36/P

PELDAÑO RECTO C1 WABI  
33 X 120 / 13" X 48" K91/P

## PIEZAS PISCINA · POOLS



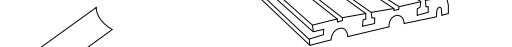
DISPONIBLE EN: BIANCO, SABBIA Y TAUPE  
AVAILABLE IN: BIANCO, SABBIA AND TAUPE



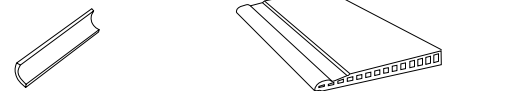
UÑA CAÑA WABI  
4 X 4 / 1.5" X 1.5" K06/P



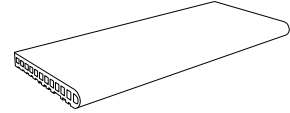
UÑA ARISTA WABI  
3 X 3 / 1.2" X 1.2" K06/P



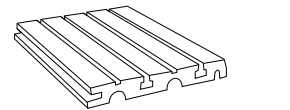
ARISTA WABI  
4 X 33 / 1.5" X 13" K29/P



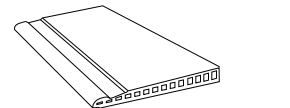
MEDIA CAÑA WABI  
4 X 33 / 1.5" X 13" K29/P



C3 R11 BORDE SKIMMER WABI  
45 X 75 / 18" X 30" K93/P



C3 R12 REJILLA WABI  
24.5 X 24.5 / 9.4" X 9.4" K57/P

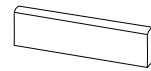


C3 R12 BORDE DESBORDANTE WABI  
28 X 66.5 / 11" X 26" K94/P

## RODAPIÉS · SKIRTING BOARDS



DISPONIBLE EN TODOS LOS COLORES / AVAILABLE IN ALL COLOURS



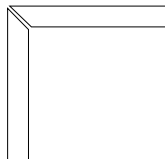
ROD. WABI LAP  
75 X 60 / 3" X 24" K24/P



ROD. WABI LAP  
75 X 120 / 3" X 48" K02/P



M ROD. STRU WABI  
75 X 60 / 3" X 24" K24/P



ZANQUIN RECTO WABI LAP  
75 X 60 / 3" X 24" K09/P



TABICA WABI LAPATTO  
15 X 120 / 6" X 48" K11/P



PELDAÑO RECTO WABI



BORDE SKIMMER TRAVERTINO



REJILLA TRAVERTINO



BORDE DESBORDANTE TRAVERTINO

## CARACTERÍSTICAS TÉCNICAS · TECHNICAL CHARACTERISTICS

**P** PORCELÁNICO / PORCELAIN TILES  
GRÉS CERÁME / FEINSTEINZEUG

**RECTIFICADO / RECTIFIED**  
RECTIFIÉ / KALIBRIERT

**V2** VARIACION LEVE / SLIGHT VARIATION  
LÉGERÉ VARIATION / LEICHT FARBSPIEL

**ANTIHIELO / FROST PROOF**  
RÉSISTANT AU GEL / FROSTSCHUTZ

**RU5** USO RECOMENDADO / RECOMMENED USE - RU5



Para más información técnica, especificaciones e imágenes visite nuestra web  
El embalaje de los artículos está sujeto a variaciones, para obtener el dato exacto y actual se recomienda consultar la web.  
For more technical information, specifications and images, visit our website  
The packing of our items is subject to variations. To get the most accurate and updated information, we recommend to check the website.  
Pour plus d'informations techniques, de spécifications et de visuels, visitez notre site web  
L'emballage des articles est sujet à variation, pour obtenir les données exactes et actuelles il est recommandé de consulter notre site web.



TRAVERTINO SILVER STRU RECT 60X120, MOSAICO RUSTICO WABI TAUPE, PELDAÑO RECTO ANT. C3  
TRAVERTINO SILVER 33X120, BORDE DESBORDANTE TRAVERTINO SILVER 28X66.5,  
REJILLA TRAVERTINO SILVER 24.5X24.5, TABICA WABI LAPATTO SILVER 15X120.





WORK B TAUPE RECT  
120 X 280 / 48" X 110"

L85/M



WORK B BIANCO RECT  
120 X 280 / 48" X 110"

L85/M



WORK B CENERE RECT  
120 X 280 / 48" X 110"

L85/M



LEAF TAUPE RECT  
120 X 280 / 48" X 110"

L93/M



LEAF BIANCO RECT  
120 X 280 / 48" X 110"

L93/M



LEAF CENERE RECT  
120 X 280 / 48" X 110"

L93/M

CARACTERÍSTICAS TÉCNICAS · TECHNICAL CHARACTERISTICS

**P** PORCELÁNICO / PORCELAIN TILES  
GRÉS CERÁME / FEINSTEINZEUG

**M** MATE / MATT  
MAT / MATT

**RU5** USO RECOMENDADO / RECOMMENDED USE - RU5

VARIACIÓN DE DISEÑO / GRAPHIC FACES / TAMPONS DIFFÉRENTS:  
WORK - 2 PIEZAS / FACES / PIÈCES  
LEAF - 3 PIEZAS / FACES / PIÈCES



Para más información técnica, especificaciones e imágenes visite nuestra web  
El embalaje de los artículos está sujeto a variaciones, para obtener el dato exacto y actual se recomienda consultar la web.  
For more technical information, specifications and images, visit our website  
The packing of our items is subject to variations. To get the most accurate and updated information, we recommend to check the website.  
Pour plus d'informations techniques, de spécifications et de visuels, visitez notre site web  
L'emballage des articles est sujet à variation, pour obtenir les données exactes et actuelles il est recommandé de consulter notre site web.



WORK B BIANCO RECT 120 X 120 / 48" X 48"	HIGH THICKNESS WORK B BIANCO RECT 90 X 90 / 36" X 36"	HEXAWORK B BIANCO 17.5 X 20.2 / 7" X 8" P03/M
P08/M	N05/M	
	WORK B BIANCO RECT 90 X 90 / 36" X 36"	HEXAWORK B CENERE 17.5 X 20.2 / 7" X 8" P03/M
	P09/M	
	ANTI-SLIP WORK B BIANCO RECT 90 X 90 / 36" X 36"	HEXAWORK B COAL 17.5 X 20.2 / 7" X 8" P03/M
	P18/M	
	WORK B CENERE RECT 120 X 120 / 48" X 48"	HEXAWORK B COAL 17.5 X 20.2 / 7" X 8" P03/M
	P08/M	
	WORK B CENERE RECT 90 X 90 / 36" X 36"	HEXAWORK B COAL 17.5 X 20.2 / 7" X 8" P03/M
	P09/M	
	ANTI-SLIP WORK B CENERE RECT 90 X 90 / 36" X 36"	HEXAWORK B COAL 17.5 X 20.2 / 7" X 8" P03/M
	P18/M	
	WORK B COAL RECT 120 X 120 / 48" X 48"	HEXAWORK B COAL 17.5 X 20.2 / 7" X 8" P03/M
	P08/M	
	ANTI-SLIP WORK B COAL RECT 90 X 90 / 36" X 36"	HEXAWORK B COAL 17.5 X 20.2 / 7" X 8" P03/M
	P18/M	

\*Espesor 20mm / thickness 0,8"

WORK B BIANCO RECT 60 X 120 / 24" X 48"	WORK B BIANCO RECT 60 X 60 / 24" X 24"	WORK B BIANCO RECT 30 X 60 / 12" X 24"
P11/M	P16/M	P16/M
ANTI-SLIP WORK B BIANCO RECT 60 X 120 / 24" X 48"	ANTI-SLIP WORK B BIANCO RECT 60 X 60 / 24" X 24"	ANTI-SLIP WORK B BIANCO RECT 30 X 60 / 12" X 24"
P01/M	P02/M	P02/M
WORK B CENERE RECT 60 X 120 / 24" X 48"	WORK B CENERE RECT 60 X 60 / 24" X 24"	WORK B CENERE RECT 30 X 60 / 12" X 24"
P11/M	P16/M	P16/M
ANTI-SLIP WORK B CENERE RECT 60 X 120 / 24" X 48"	ANTI-SLIP WORK B CENERE RECT 60 X 60 / 24" X 24"	ANTI-SLIP WORK B CENERE RECT 30 X 60 / 12" X 24"
P01/M	P02/M	P02/M
WORK B COAL RECT 60 X 120 / 24" X 48"	WORK B COAL RECT 60 X 60 / 24" X 24"	WORK B COAL RECT 30 X 60 / 12" X 24"
P11/M	P16/M	P16/M
ANTI-SLIP WORK B COAL RECT 60 X 120 / 24" X 48"	ANTI-SLIP WORK B COAL RECT 60 X 60 / 24" X 24"	ANTI-SLIP WORK B COAL RECT 30 X 60 / 12" X 24"
P01/M	P02/M	P02/M

MOSAICOS · MOSAICS

MOSAICO WORK BIANCO 30 X 30 (5 X 5) / 12" X 12" K01/P	MOSAICO WORK CENERE 30 X 30 (5 X 5) / 12" X 12" K01/P	MOSAICO WORK COAL 30 X 30 (5 X 5) / 12" X 12" K01/P	MOSAICO WORK TAUPE 30 X 30 (5 X 5) / 12" X 12" K01/P

CARACTERÍSTICAS TÉCNICAS · TECHNICAL CHARACTERISTICS

- PORCELÁNICO/PORCELAIN TILES  
GRÉS CERÁME/FEINSTEINZEUG
- MATE/MATT  
MAT/MATT
- USO RECOMENDADO/RECOMMENDED USE - RU5



Para más información técnica, especificaciones e imágenes visite nuestra web  
El embalaje de los artículos está sujeto a variaciones, para obtener el dato exacto y actual se recomienda consultar la web.  
For more technical information, specifications and images, visit our website  
The packing of our items is subject to variations. To get the most accurate and updated information, we recommend to check the website.  
Pour plus d'informations techniques, de spécifications et de visuels, visitez notre site web  
L'emballage des articles est sujet à variation, pour obtenir les données exactes et actuelles il est recommandé de consulter notre site web.



WORK B TAUPE RECT  
120 X 120 / 48" X 48" P08/M



HIGH THICKNESS WORK B TAUPE RECT  
90 X 90 / 36" X 36" N05/M

WORK B TAUPE RECT  
90 X 90 / 36" X 36" P09/M

ANTI-SLIP WORK B TAUPE RECT  
90 X 90 / 36" X 36" P18/M



HEXAWORK B TAUPE  
175 X 20.2 / 7" X 8" P03/M



\*Espesor 20mm / thickness 0,8"



WORK B TAUPE RECT  
60 X 120 / 24" X 48" P11/M

ANTI-SLIP WORK B TAUPE RECT  
60 X 120 / 24" X 48" P01/M



WORK B TAUPE RECT  
60 X 60 / 24" X 24" P16/M

ANTI-SLIP WORK B TAUPE RECT  
60 X 60 / 24" X 24" P02/M



WORK B TAUPE RECT  
30 X 60 / 12" X 24" P16/M

ANTI-SLIP WORK B TAUPE RECT  
30 X 60 / 12" X 24" P02/M

MADERA · WOOD




WORK W NATURAL RECT  
30 X 120 / 12" X 48" P12/M

ANTI-SLIP WORK W NATURAL RECT  
30 X 120 / 12" X 48" N24/M

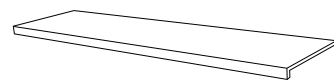


HEXAWORK W NATURAL  
175 X 20.2 / 7" X 8" P03/M



HEXAWORK MIX  
175 X 20.2 / 7" X 8" N39/M

PELDAÑOS · STEPS



PELDAÑO RECTO ANT. C3 WORK W NATURAL  
33 X 120 / 13" X 48" K91/P

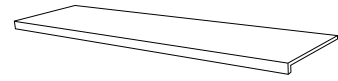


REMATE PELD. RECTO WORK W NATURAL  
3.2 X 33 / 1.5" X 13" K36/P

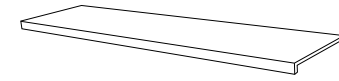
PELDAÑO RECTO C1 WORK W NATURAL  
33 X 120 / 13" X 48" K91/P

PELDAÑOS · STEPS

DISPONIBLE EN TODOS LOS COLORES / AVAILABLE IN ALL COLOURS  
\* DISPONIBLE EN COLOR BIANCO / CENERA Y TAUPE  
\*\* DISPONIBLE EN COAL



PELD. INGL. SIMPLE WORK B  
30 X 120 X 3 / 12" X 48" K91/P



PELDAÑO RECTO ANT. C3 WORK B  
33 X 120 / 13" X 48" K91/P

PELD. INGL. SIMPLE ANTI-SLIP WORK B  
30 X 120 X 3 / 12" X 48" K91/P

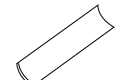
PELDAÑO RECTO C1 WORK B  
33 X 120 / 13" X 48" K91/P




REMATE PELD. RECTO WORK B  
3.2 X 33 / 1.5" X 13" K36/P

PIEZAS PISCINA · POOLS

DISPONIBLE EN TODOS LOS COLORES / AVAILABLE IN ALL COLOURS



ARISTA WORK B  
4 X 33 / 1.5" X 13" K29/P



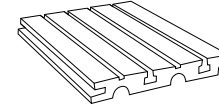
BORDE DESBORDANTE WORK B  
28 X 66.5 / 11" X 26" K94/P



UÑA ARISTA WORK B  
3 X 3 / 1.2" X 1.2" K06/P



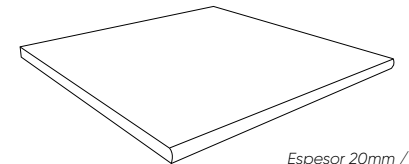
MEDIA CAÑA WORK B  
4 X 33 / 1.5" X 13" K29/P



REJILLA WORK B  
24.5 X 24.5 / 9.4" X 9.4" K57/P



UÑA CAÑA WORK B  
4 X 4 / 1.5" X 1.5" K06/P



Espeor 20mm / Thickness 0,8"  
 POOL EDGE HIGH THICKNESS WORK B RECT  
90 X 90 / 36" X 36" K93/P



20mm  
0,8"

BORDE DESBORDANTE WORK



PELDAÑO RECTO WORK W NATURAL



REJILLA WORK





**R10** ILLINOIS WHITE RECT  
100 X 100 / 40" X 40" N23/M

**C3 R12** ANTI-SLIP ILLINOIS WHITE RECT  
100 X 100 / 40" X 40" J97/M



**C3 R11** HIGH THICKNESS ILLINOIS BONE RECT  
100 X 100 / 40" X 40" L24/M

**R10** ILLINOIS BONE RECT  
100 X 100 / 40" X 40" N23/M

**C3 R12** ANTI-SLIP ILLINOIS BONE RECT  
100 X 100 / 40" X 40" J97/M

\*Espesor 20mm / thickness 0,8"



\*Espesor 20mm / thickness 0,8"



**R10** ILLINOIS GRAPHITE RECT  
100 X 100 / 40" X 40" N23/M

**C3 R12** ANTI-SLIP ILLINOIS GRAPHITE RECT  
100 X 100 / 40" X 40" J97/M




**C3 R11** HIGH THICKNESS ILLINOIS GREY RECT  
100 X 100 / 40" X 40" L24/M

**R10** ILLINOIS GREY RECT  
100 X 100 / 40" X 40" N23/M


**C3 R12** ANTI-SLIP ILLINOIS GREY RECT  
100 X 100 / 40" X 40" J97/M




\*Espesor 20mm / thickness 0,8"




**R10** ILLINOIS WHITE RECT  
75 X 75 / 30" X 30" J57/M



**R10** ILLINOIS GREY RECT  
75 X 75 / 30" X 30" J57/M



**R10** ILLINOIS GRAPHITE RECT  
75 X 75 / 30" X 30" J57/M



**R10** ILLINOIS BONE RECT  
75 X 75 / 30" X 30" J57/M


HIGH THICKNESS



20mm  
0,8"




ILLINOIS GREY RECT 60X120 TRIANA DESIERTO RECT 20X120



**R10** ILLINOIS WHITE RECT  
60 X 120 / 24" X 48" **J65/M**


**C3 R12** ANTI-SLIP ILLINOIS WHITE RECT  
60 X 120 / 24" X 48" **J66/M**



**R10** ILLINOIS WHITE RECT  
60 X 60 / 24" X 24" **P17/M**




MALLA ILLINOIS WHITE  
30 X 30 (5 X 5) / 12" X 12" **K01/P**



**R10** ILLINOIS GREY RECT  
60 X 120 / 24" X 48" **J65/M**

**C3 R12** ANTI-SLIP ILLINOIS GREY RECT  
60 X 120 / 24" X 48" **J66/M**



**R10** ILLINOIS GREY RECT  
60 X 60 / 24" X 24" **P17/M**



MALLA ILLINOIS GREY  
30 X 30 (5 X 5) / 12" X 12" **K01/P**



**R10** ILLINOIS GRAPHITE RECT  
60 X 120 / 24" X 48" **J65/M**

**C3 R12** ANTI-SLIP ILLINOIS GRAPHITE RECT  
60 X 120 / 24" X 48" **J66/M**



**R10** ILLINOIS GRAPHITE RECT  
60 X 60 / 24" X 24" **P17/M**




MALLA ILLINOIS GRAPHITE  
30 X 30 (5 X 5) / 12" X 12" **K01/P**



**R10** ILLINOIS BONE RECT  
60 X 120 / 24" X 48" **J65/M**

**C3 R12** ANTI-SLIP ILLINOIS BONE RECT  
60 X 120 / 24" X 48" **J66/M**



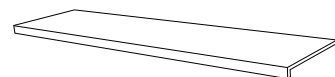
**R10** ILLINOIS BONE RECT  
60 X 60 / 24" X 24" **P17/M**



MALLA ILLINOIS BONE  
30 X 30 (5 X 5) / 12" X 12" **K01/P**

PELDAÑOS · STEPS **M C3 R11 V2 RU5**

DISPONIBLE EN TODOS LOS COLORES / AVAILABLE IN ALL COLORS



PELDAÑO RECTO ANT. C3 ILLINOIS  
33 X 120 / 13" X 48" **K91/P**

RODAPIÉS · SKIRTING BOARDS **P M V2**

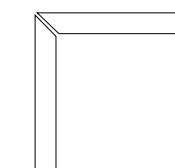
DISPONIBLE EN TODOS LOS COLORES / AVAILABLE IN ALL COLORS



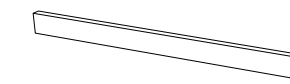
ROD. ILLINOIS  
75 X 100 / 3" X 40" **K17/P**

ROD. ILLINOIS  
75 X 75 / 3" X 30" **K18/P**

ROD. ILLINOIS  
75 X 60 / 3" X 24" **K24/P**



ZANQUIN RECTO ILLINOIS  
75 X 60 / 3" X 24" **K09/P**



TABICA ILLINOIS  
15 X 120 / 6" X 48" **K11/P**



ILLINOIS WHITE RECT 60X120 ILLINOIS WHITE RECT 60X120 (5X5) MALLA ILLINOIS WHITE 30X30 (5X5) TRIANA CAOBA RECT 20X120

CARACTERÍSTICAS TÉCNICAS · TECHNICAL CHARACTERISTICS

**P** PORCELÁNICO / PORCELAIN TILES  
GRÉS CERÁME / FEINSTEINZEUG

**M** MATE / MATT  
MAT / MATT

**RECTIFICADO / RECTIFIED  
RECTIFIÉ / KALIBRIERT**

**V2** VARIACION LEVE / SLIGHT VARIATION  
LÉGERÉ VARIATION / LEICHT FARBSPIEL

**ANTIHIELO / FROST PROOF  
RÉSISTANT AU GEL / FROSTSCHUTZ**


**RU5** USO RECOMENDADO / RECOMMENED USE - RU5

**VARIACIÓN DE DISEÑO / GRAPHIC FACES / TAMPONS DIFFÉRENTS:**  
**100X100** - 9 PIEZAS / 9 PIECES / 9 PIÈCES  
**60X120** - 15 PIEZAS / 15 PIECES / 15 PIÈCES  
**75X75** - 16 PIEZAS / 16 PIECES / 16 PIÈCES  
**60X60** - 30 PIEZAS / 30 PIECES / 30 PIÈCES



Para más información técnica, especificaciones e imágenes visite nuestra web  
El embalaje de los artículos está sujeto a variaciones, para obtener el dato exacto y actual se recomienda consultar la web.  
For more technical information, specifications and images, visit our website  
The packing of our items is subject to variations. To get the most accurate and updated information, we recommend to check the website.  
Pour plus d'informations techniques, de spécifications et de visuels, visitez notre site web  
L'emballage des articles est sujet à variation, pour obtenir les données exactes et actuelles il est recommandé de consulter notre site web.






**C2 R10** AMA GRIGIO RECT  
90 X 90 / 36" X 36" L39/M

**C3 R11** ANTI-SLIP AMA GRIGIO RECT  
90 X 90 / 36" X 36" L40/M



**C2 R10** AMA CENERE RECT  
90 X 90 / 36" X 36" L39/M

**C3 R11** ANTI-SLIP AMA CENERE RECT  
90 X 90 / 36" X 36" L40/M



**C2 R10** AMA GRAPHITE RECT  
90 X 90 / 36" X 36" L39/M

**C3 R11** ANTI-SLIP AMA GRAPHITE RECT  
90 X 90 / 36" X 36" L40/M



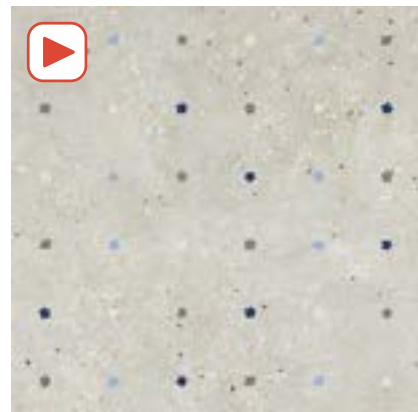
**R10** RICETTA GRIGIO RECT  
90 X 90 / 36" X 36" L41/M




**R10** RICETTA CENERE RECT  
90 X 90 / 36" X 36" L41/M



**R10** RICETTA GRAPHITE RECT  
90 X 90 / 36" X 36" L41/M



**R10** FIORI GRIGIO RECT  
90 X 90 / 36" X 36" L41/M



**R10** FIORI CENERE RECT  
90 X 90 / 36" X 36" L41/M



**R10** FIORI GRAPHITE RECT  
90 X 90 / 36" X 36" L41/M



**C2 R10** AMA AVORIO RECT  
90 X 90 / 36" X 36" L39/M

**C3 R11** ANTI-SLIP AMA AVORIO RECT  
90 X 90 / 36" X 36" L40/M




**C2 R10** AMA TORTORA RECT  
90 X 90 / 36" X 36" L39/M

**C3 R11** ANTI-SLIP AMA TORTORA RECT  
90 X 90 / 36" X 36" L40/M



**R10** RICETTA AVORIO RECT  
90 X 90 / 36" X 36" L41/M



**R10** RICETTA TORTORA RECT  
90 X 90 / 36" X 36" L41/M



**R10** FIORI AVORIO RECT  
90 X 90 / 36" X 36" L41/M



**R10** FIORI TORTORA RECT  
90 X 90 / 36" X 36" L41/M





**C2 R10** AMA GRIGIO RECT  
60 X 120 / 24" X 48"

L44/M



**C2 R10** RICETTA GRIGIO RECT  
60 X 120 / 24" X 48"

L44/M




**C2 R10** RICETTA GRIGIO TAGLIO  
15 X 15 / 6" X 6" R79/M



**C2 R10** AMA CENERE RECT  
60 X 120 / 24" X 48"

L42/M



**C2 R10** RICETTA CENERE RECT  
60 X 120 / 24" X 48"

L44/M



**C2 R10** RICETTA CENERE TAGLIO  
15 X 15 / 6" X 6" R79/M



**C2 R10** AMA GRAPHITE RECT  
60 X 120 / 24" X 48"

L42/M



**C2 R10** RICETTA GRAPHITE RECT  
60 X 120 / 24" X 48"

L44/M




**C2 R10** RICETTA GRAPHITE TAGLIO  
15 X 15 / 6" X 6" R79/M



**C2 R10** AMA AVORIO RECT  
60 X 120 / 24" X 48"

L42/M



**C2 R10** RICETTA AVORIO RECT  
60 X 120 / 24" X 48"

L44/M



**C2 R10** RICETTA AVORIO TAGLIO  
15 X 15 / 6" X 6" R79/M



**C2 R10** AMA TORTORA RECT  
60 X 120 / 24" X 48"

L42/M



**C2 R10** RICETTA TORTORA RECT  
60 X 120 / 24" X 48"

L44/M




**C2 R10** RICETTA TORTORA TAGLIO  
15 X 15 / 6" X 6" R79/M



**C2 R10** AMA GRIGIO RECT  
60 X 60 / 24" X 24" L38/M




**C2 R10** AMA CENERE RECT  
60 X 60 / 24" X 24" L38/M



**C2 R10** AMA GRAPHITE RECT  
60 X 60 / 24" X 24" L38/M



**C2 R10** AMA AVORIO RECT  
60 X 60 / 24" X 24" L38/M



**C2 R10** AMA TORTORA RECT  
60 X 60 / 24" X 24" L38/M



**C2 R10** FIORI GRIGIO RECT  
60 X 60 / 24" X 24" L43/M



**C2 R10** FIORI CENERE RECT  
60 X 60 / 24" X 24" L43/M



**C2 R10** FIORI GRAPHITE RECT  
60 X 60 / 24" X 24" L43/M



**C2 R10** FIORI AVORIO RECT  
60 X 60 / 24" X 24" L43/M



**C2 R10** FIORI TORTORA RECT  
60 X 60 / 24" X 24" L43/M



**CARACTERÍSTICAS TÉCNICAS - TECHNICAL CHARACTERISTICS**

**P** PORCELÁNICO/PORCELAIN TILES  
GRÉS CERÁME/FEINSTEINZEUG

**M** MATE/MATT  
MAT/MATT

**RECTIFICADO/RECTIFIED  
RECTIFIÉ/KALIBRIERT**

**V2** VARIACION LEVE/SLIGHT VARIATION  
LÉGERÉ VARIATION/LEICHT FARBSPIEL

**ANTIHIELO/FROST PROOF  
RÉSISTANT AU GEL/FROSTSCHUTZ**

**RU5** USO RECOMENDADO/RECOMMENED USE - RU5

**VARIACIÓN DE DISEÑO/GRAPHIC FACES/ TAMPONS DIFFÉRENTS:**  
AMA  
60X120 - 12 PIEZAS/FACES/PIÈCES  
90X90 - 8 PIEZAS/FACES/PIÈCES  
60X60 - 24 PIEZAS/FACES/PIÈCES  
RICETTA  
60X120 - 2 PIEZAS/FACES/PIÈCES  
90X90 - 3 PIEZAS/FACES/PIÈCES  
15X15 - 108 PIEZAS/FACES/PIÈCES  
FIORI  
90X90 - 4 PIEZAS/FACES/PIÈCES  
60X60 - 4 PIEZAS/FACES/PIÈCES



Para más información técnica, especificaciones e imágenes visite nuestra web  
El embalaje de los artículos está sujeto a variaciones, para obtener el dato exacto y actual se recomienda consultar la web.  
For more technical information, specifications and images, visit our website  
The packing of our items is subject to variations. To get the most accurate and updated information, we recommend to check the website.  
Pour plus d'informations techniques, de spécifications et de visuels, visitez notre site web  
L'emballage des articles est sujet à variation, pour obtenir les données exactes et actuelles il est recommandé de consulter notre site web.





AMA BIANCO RECT  
40 X 120 / 16" X 48"

L25/M




AMA GRIGIO RECT  
40 X 120 / 16" X 48"

L25/M




CONTRACT BIANCO RECT  
40 X 120 / 16" X 48"

L26/M



CONTRACT GRIGIO RECT  
40 X 120 / 16" X 48"

L26/M



SHAPE BIANCO RECT  
40 X 120 / 16" X 48"

L26/M



SHAPE GRIGIO RECT  
40 X 120 / 16" X 48"

L26/M



DECOR SET(2) AMA BIANCO  
40 X 120 / 16" X 48"

K68/P



DECOR SET(2) AMA GRIGIO  
40 X 120 / 16" X 48"

K68/P



AMA AVORIO RECT  
40 X 120 / 16" X 48"

L25/M



CONTRACT AVORIO RECT  
40 X 120 / 16" X 48"

L26/M



SHAPE AVORIO RECT  
40 X 120 / 16" X 48"

L26/M



DECOR SET(2) AMA AVORIO  
40 X 120 / 16" X 48"

K68/P



CARACTERÍSTICAS TÉCNICAS · TECHNICAL CHARACTERISTICS

**PB** PASTA BLANCA / WHITE BODY  
PÂTE BLANCHE / WEISSCHERBIG

**RE** RECTIFICADO / RECTIFIED  
RECTIFIÉ / KALIBRIERT

**V** VARIACIÓN DE DISEÑO / GRAPHIC FACES / TAMPONS DIFFÉRENTS:  
AMA - 16 PIEZAS / 16 PIECES / 16 PIÈCES  
CONTRACT - 6 PIEZAS / 6 PIECES / 6 PIÈCES  
SHAPE - 6 PIEZAS / 6 PIECES / 6 PIÈCES

**W** REVESTIMIENTO / WALL TILE  
FAÏENCE / WANDFLIESEN

**V2** VARIACION LEVE / SLIGHT VARIATION  
LÉGERÉ VARIATION / LEICHT FARBSPIEL

**M** MATE / MATT  
MAT / MATT



Para más información técnica, especificaciones e imágenes visite nuestra web  
El embalaje de los artículos está sujeto a variaciones, para obtener el dato exacto y actual se recomienda consultar la web.  
For more technical information, specifications and images, visit our website  
The packing of our items is subject to variations. To get the most accurate and updated information, we recommend to check the website.  
Pour plus d'informations techniques, de spécifications et de visuels, visitez notre site web  
L'emballage des articles est sujet à variation, pour obtenir les données exactes et actuelles il est recommandé de consulter notre site web.



**RUS** RAW NAIVE SMOOTH RECT  
120 X 120 / 48" X 48"

N31/M



**RUS** RAW NAIVE SMOOTH RECT  
60 X 120 / 24" X 48" R60/M



**RUS** RAW NAIVE SMOOTH RECT  
60 X 60 / 24" X 24" P07/M



**RUS** RAW CEMENT SMOOTH RECT  
120 X 120 / 48" X 48"

N31/M



**RUS** RAW CEMENT SMOOTH RECT  
60 X 120 / 24" X 48" R60/M



**RUS** RAW COTTON SMOOTH RECT  
120 X 120 / 48" X 48"

N31/M



**RUS** RAW COTTON SMOOTH RECT  
60 X 120 / 24" X 48" R60/M



**RUS** RAW COTTON SMOOTH RECT  
60 X 60 / 24" X 24" P07/M



**RUS** RAW TOASTED SMOOTH RECT  
120 X 120 / 48" X 48"

N31/M



**RUS** RAW TOASTED SMOOTH RECT  
60 X 120 / 24" X 48" R60/M



**RUS** RAW TOASTED SMOOTH RECT  
60 X 60 / 24" X 24" P07/M

**C3 R11 RUS** ANTI-SLIP RAW COTTON RECT  
120 X 120 / 48" X 48"

J16/M

**C3 R11 RUS** ANTI-SLIP RAW COTTON RECT  
60 X 120 / 24" X 48" N74/M

**C3 R11 RUS** ANTI-SLIP RAW TOASTED RECT  
120 X 120 / 48" X 48"

J16/M

**C3 R11 RUS** ANTI-SLIP RAW TOASTED RECT  
60 X 120 / 24" X 48" N74/M





DECOR SET(2) RAW TOASTED 60X120 RAW TOASTED SMOOTH RECT 60X120



DECOR SET(2) RAW NAIVE  
60 X 120 / 24" X 48" **K95/P**



DECOR SET(2) RAW TOASTED  
60 X 120 / 24" X 48" **K95/P**

DECOR SET(2) RAW COTTON  
60 X 120 / 24" X 48" **K95/P**

DECOR SET(2) RAW CEMENT  
60 X 120 / 24" X 48" **K95/P**



DECOR SET(2) FOLLAJE  
60 X 120 / 24" X 48" **K68/P**



DECOR SET(2) AB TROPICAL  
60 X 120 / 24" X 48" **K68/P**



DECOR SET(2) CD TROPICAL  
60 X 120 / 24" X 48" **K68/P**

**CARACTERÍSTICAS TÉCNICAS - TECHNICAL CHARACTERISTICS**

**P** PORCELÁNICO/PORCELAIN TILES  
GRÉS CERÁME/FEINSTEINZEUG

**M** MATE/MATT  
MAT/MATT

**R** RECTIFICADO/RECTIFIED  
RECTIFIÉ/KALIBRIERT

**V2** VARIACION LEVE/SLIGHT VARIATION  
LÉGERÉ VARIATION/LEICHT FARBSPIEL

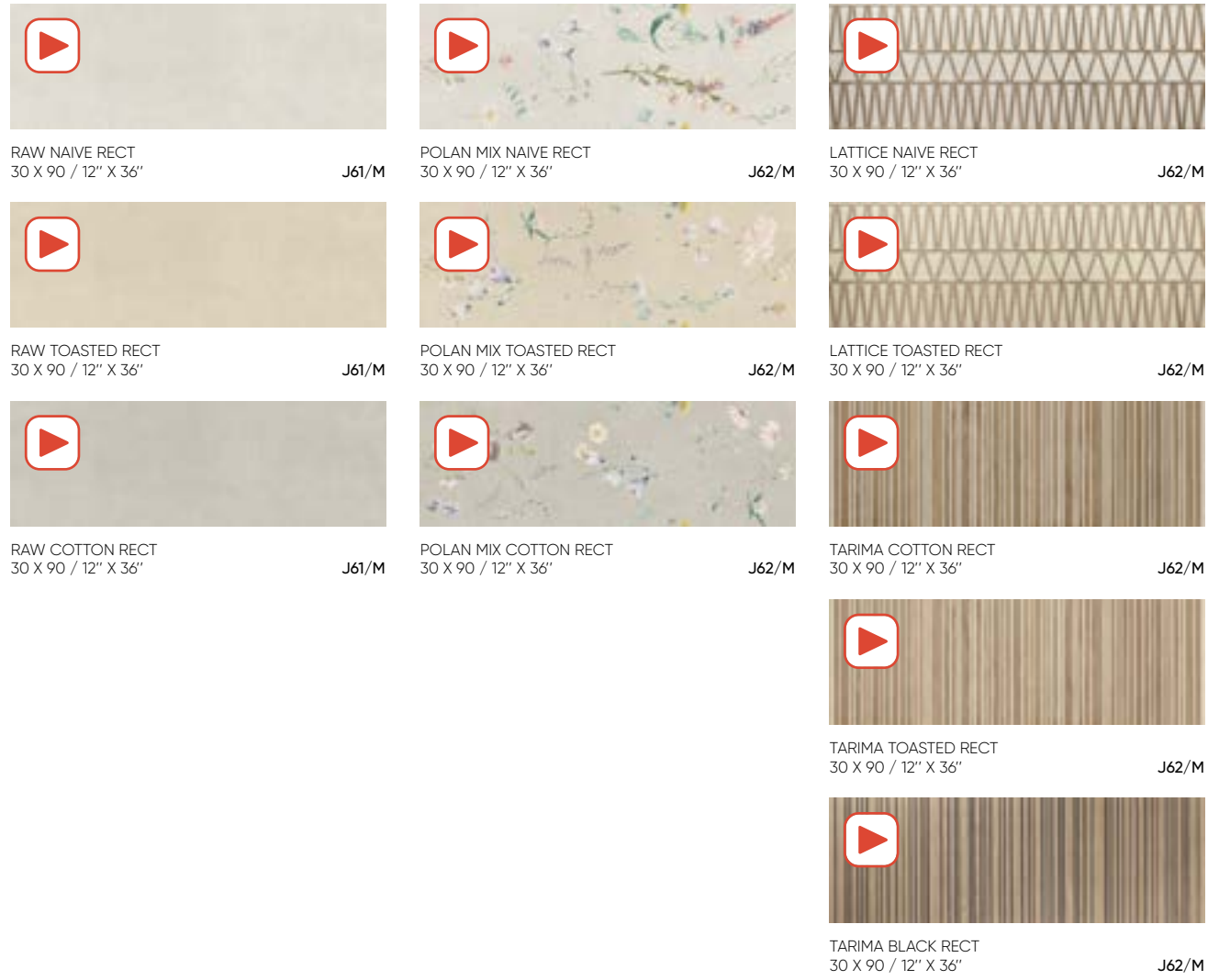
**F** ANTIHIELO/FROST PROOF  
RÉSISTANT AU GEL/FROSTSCHUTZ

**V** VARIACIÓN DE DISEÑO/GRAPHIC FACES/ TAMPONS DIFFÉRENTS:  
120X120 - 3 PIEZAS/FACES/PIÈCES  
60X120 - 6 PIEZAS/FACES/PIÈCES  
60X60- 12 PIEZAS/FACES/PIÈCES



Para más información técnica, especificaciones e imágenes visite nuestra web  
El embalaje de los artículos está sujeto a variaciones, para obtener el dato exacto y actual se recomienda consultar la web.  
For more technical information, specifications and images, visit our website  
The packing of our items is subject to variations. To get the most accurate and updated information, we recommend to check the website.  
Pour plus d'informations techniques, de spécifications et de visuels, visitez notre site web  
L'emballage des articles est sujet à variation, pour obtenir les données exactes et actuelles il est recommandé de consulter notre site web.





Pavimentos Recomendados / Recommended Floor Tiles :  
 Tarima Toasted - Raw Toasted rect.60x60 - Kinwood Walnut  
 Tarima Cotton - Raw Cotton Rect.60x60 - Kinwood Walnut  
 Tarima Black - Kinwood Walnut  
 Lattice Naive - Kinwood Walnut  
 Lattice Toasted - Kinwood Walnut

CARACTERÍSTICAS TÉCNICAS · TECHNICAL CHARACTERISTICS

- PASTA BLANCA/WHITE BODY  
PÂTE BLANCHE/WEISSSCHERBIG
- RECTIFICADO/RECTIFIED  
RECTIFIÉ/KALIBRIERT
- VARIACIÓN DE DISEÑO/GRAPHIC FACES/ TAMPONS DIFFÉRENTS:  
RAW 30X90 - 16 PIEZAS/FACES/PIÈCES  
TARIMA - 8 PIEZAS/FACES/PIÈCES  
POLAN - 6 PIEZAS/FACES/PIÈCES  
LATTICE - 8 PIEZAS/FACES/PIÈCES
- MATE/MATT  
MAT/MATT
- REVESTIMIENTO/WALL TILE  
FAÏENCE/WANDFLIESEN
- VARIACION LEVE/SLIGHT VARIATION  
LÉGERE VARIATION/LEICHT FARBSPIEL



Para más información técnica, especificaciones e imágenes visite nuestra web  
 El embalaje de los artículos está sujeto a variaciones, para obtener el dato exacto y actual se recomienda consultar la web.  
 For more technical information, specifications and images, visit our website  
 The packing of our items is subject to variations. To get the most accurate and updated information, we recommend to check the website.  
 Pour plus d'informations techniques, de spécifications et de visuels, visitez notre site web  
 L'emballage des articles est sujet à variation, pour obtenir les données exactes et actuelles il est recommandé de consulter notre site web.

RAW COTTON RECT 30X90, KINWOOD, CEDAR RECT 22X120, TARIMA COTTON RECT 30X90, LAVABO ENEA 120 CEN, RAW, COTTON, BAÑERA, ADRA, BLANCO MATE.





**C3 R11 RU5** HIGH THICKNESS THINK WHITE RECT  
100 X 100 / 40" X 40" **L24/M**



**RU4** THINK WHITE RECT  
60 X 120 / 24" X 48" **M22/M**

**RU5** THINK WHITE RECT  
100 X 100 / 40" X 40" **M25/M**

**C3 R11 RU4** ANTI-SLIP THINK WHITE RECT  
60 X 120 / 24" X 48" **M23/M**

**C3 R11 RU5** ANTI-SLIP THINK WHITE RECT  
100 X 100 / 40" X 40" **M60/M**

**MOSAICOS · MOSAICS** **P M V3 RU4**



**M-STICK THINK WHITE**  
30 X 30 / 12" X 12" **K16/P**



**MOSAICO THINK WHITE**  
30 X 30 (5 X 5) / 12" X 12" **K01/P**



**MALLA THINK WHITE**  
29 X 27 / 11" X 10.5" **K58/P**



**RU4** THINK WHITE RECT  
30 X 60 / 12" X 24" **M24/M**



**RU4** THINK WHITE RECT  
60 X 60 / 24" X 24" **M24/M**

**C3 R11 RU4** ANTI-SLIP THINK WHITE RECT  
60 X 60 / 24" X 24" **M47/M**



**C3 R11 RU5** HIGH THICKNESS THINK TAUPE RECT  
100 X 100 / 40" X 40" **L24/M**



**RU4** THINK TAUPE RECT  
60 X 120 / 24" X 48" **M22/M**

**RU5** THINK TAUPE RECT  
100 X 100 / 40" X 40" **M25/M**

**C3 R11 RU4** ANTI-SLIP THINK TAUPE RECT  
60 X 120 / 24" X 48" **M23/M**

**C3 R11 RU5** ANTI-SLIP THINK TAUPE RECT  
100 X 100 / 40" X 40" **M60/M**

**MOSAICOS · MOSAICS** **P M V3 RU4**



**M-STICK THINK TAUPE**  
30 X 30 / 12" X 12" **K16/P**



**MOSAICO THINK TAUPE**  
30 X 30 (5 X 5) / 12" X 12" **K01/P**



**MALLA THINK TAUPE**  
29 X 27 / 11" X 10.5" **K58/P**



**RU4** THINK TAUPE RECT  
30 X 60 / 12" X 24" **M24/M**



**RU4** THINK TAUPE RECT  
60 X 60 / 24" X 24" **M24/M**

**C3 R11 RU4** ANTI-SLIP THINK TAUPE RECT  
60 X 60 / 24" X 24" **M47/M**

M-STICK THINK WHITE 30X30 THINK WHITE RECT 60X120 BAÑERA DENIA BLANCO MATE



THINK TAUPE RECT 60X120 BAÑERA ADRA BLANCO MATE







**C3 R11 RU5** HIGH THICKNESS THINK COAL RECT  
100 X 100 / 40" X 40" L24/M



**RU4** THINK COAL RECT  
60 X 120 / 24" X 48" M22/M



**RU4** THINK COAL RECT  
30 X 60 / 12" X 24" M24/M



**RU4** THINK COAL RECT  
60 X 60 / 24" X 24" M24/M

**RU5** THINK COAL RECT  
100 X 100 / 40" X 40" M25/M

**C3 R11 RU4** ANTI-SLIP THINK COAL RECT  
60 X 120 / 24" X 48" M23/M

MOSAICOS · MOSAICS



M-STICK THINK COAL  
30 X 30 / 12" X 12" K16/P



MOSAICO THINK COAL  
30 X 30 (5 X 5) / 12" X 12" K01/P



MALLA THINK COAL  
29 X 27 / 11" X 10.5" K58/P



**C3 R11 RU5** HIGH THICKNESS THINK GREY RECT  
100 X 100 / 40" X 40" L24/M



**RU4** THINK GREY RECT  
60 X 120 / 24" X 48" M22/M



**RU4** THINK GREY RECT  
30 X 60 / 12" X 24" M24/M



**RU4** THINK GREY RECT  
60 X 60 / 24" X 24" M24/M

**RU5** THINK GREY RECT  
100 X 100 / 40" X 40" M25/M

**C3 R11 RU4** ANTI-SLIP THINK GREY RECT  
60 X 120 / 24" X 48" M23/M

MOSAICOS · MOSAICS



M-STICK THINK GREY  
30 X 30 / 12" X 12" K16/P



MOSAICO THINK GREY  
30 X 30 (5 X 5) / 12" X 12" K01/P



MALLA THINK GREY  
29 X 27 / 11" X 10.5" K58/P

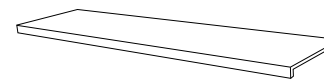


THINK COAL RECT 60X120.

PELDAÑOS · STEPS



DISPONIBLE EN / AVAILABLE IN : WHITE, GREY, TAUPE



PELDAÑO RECTO ANT C3 THINK  
33 X 120 / 13" X 48" K91/P

CARACTERÍSTICAS TÉCNICAS · TECHNICAL CHARACTERISTICS

**P** PORCELÁNICO/PORCELAIN TILES  
GRÉS CERÁME/FEINSTEINZEUG

**M** MATE/MATT  
MAT/MATT

**RE** RECTIFICADO/RECTIFIED  
RECTIFIÉ/KALIBRIERT

**V3** VARIACION MODERADA/MODERATE VARIATION  
MODÉRÉE VARIATION/MITTLERES FARBSPIEL

**AN** ANTIHIELO/FROST PROOF  
RÉSISTANT AU GEL/FROSTSCHUTZ

**VA** VARIACIÓN DE DISEÑO/GRAPHIC FACES/ TAMPONS DIFFÉRENTS:  
100X100 - 6 PIEZAS/PIÈCES  
60X120 - 12 PIEZAS/FACES/PIÈCES  
60X60 - 24 PIEZAS/FACES/PIÈCES  
30X60 - 48 PIEZAS/FACES/PIÈCES




Para más información técnica, especificaciones e imágenes visite nuestra web  
El embalaje de los artículos está sujeto a variaciones, para obtener el dato exacto y actual se recomienda consultar la web.  
For more technical information, specifications and images, visit our website  
The packing of our items is subject to variations. To get the most accurate and updated information, we recommend to check the website.  
Pour plus d'informations techniques, de spécifications et de visuels, visitez notre site web  
L'emballage des articles est sujet à variation, pour obtenir les données exactes et actuelles il est recommandé de consulter notre site web.



ZUHAUSE WEISS LAPATTO RECT  
60 X 120 / 24" X 48" **L81/M**



ZUHAUSE GIPS LAPATTO RECT  
60 X 120 / 24" X 48" **L81/M**




ZUHAUSE ASCHE LAPATTO RECT  
60 X 120 / 24" X 48" **L81/M**



ZUHAUSE GRAPHIT LAPATTO RECT  
60 X 120 / 24" X 48" **L81/M**



ZUHAUSE WEISS LAPATTO RECT  
60 X 60 / 24" X 24" **J48/M**



ZUHAUSE GIPS LAPATTO RECT  
60 X 60 / 24" X 24" **J48/M**



ZUHAUSE ASCHE LAPATTO RECT  
60 X 60 / 24" X 24" **J48/M**



ZUHAUSE GRAPHIT LAPATTO RECT  
60 X 60 / 24" X 24" **J48/M**



ZUHAUSE WEISS LAPATTO RECT  
90 X 90 / 36" X 36" **L82/M**



ZUHAUSE GIPS LAPATTO RECT  
90 X 90 / 36" X 36" **L82/M**



ZUHAUSE ASCHE LAPATTO RECT  
90 X 90 / 36" X 36" **L82/M**



ZUHAUSE GRAPHIT LAPATTO RECT  
90 X 90 / 36" X 36" **L82/M**



ZUHAUSE WEISS LAPATTO RECT 60X120, ZUHAUSE WEISS LAPATTO RECT 90X90, SEVILLE BLACK 10X10.



CARACTERÍSTICAS TÉCNICAS · TECHNICAL CHARACTERISTICS

- P** PORCELÁNICO/PORCELAIN TILES  
GRÉS CERÁME/FEINSTEINZEUG
- LAPATTO/LAPPED**  
LAPATTO/TEILPOLIERT
- RECTIFICADO/RECTIFIED**  
RECTIFIÉ/KALIBRIERT
- V2** VARIACION LEVE/SLIGHT VARIATION  
LÉGERÉ VARIATION /LEICHT FARBSPIEL
- ANTIHIELO/FROST PROOF**  
RÉSISTANT AU GEL/FROSTSCHUTZ
- RU4** USO RECOMENDADO/RECOMMENED USE - RU4
- VARIACIÓN DE DISEÑO/GRAPHIC FACES/ TAMPONS DIFFÉRENTS:**  
60X120 - 6 PIEZAS/FACES/PIÈCES  
90X90 - 4 PIEZAS/FACES/PIÈCES  
60X60 - 12 PIEZAS/FACES/PIÈCES



Para más información técnica, especificaciones e imágenes visite nuestra web  
El embalaje de los artículos está sujeto a variaciones, para obtener el dato exacto y actual se recomienda consultar la web.  
For more technical information, specifications and images, visit our website  
The packing of our items is subject to variations. To get the most accurate and updated information, we recommend to check the website.  
Pour plus d'informations techniques, de spécifications et de visuels, visitez notre site web  
L'emballage des articles est sujet à variation, pour obtenir les données exactes et actuelles il est recommandé de consulter notre site web.






TWIST WHITE RECT  
40 X 120 / 16" X 48" **N51/M**



TWIST PEARL RECT  
40 X 120 / 16" X 48" **N51/M**



RIZZO WHITE RECT  
40 X 120 / 16" X 48" **R32/M**



RIZZO PEARL RECT  
40 X 120 / 16" X 48" **R32/M**



ZOOCO WHITE RECT  
40 X 120 / 16" X 48" **R32/M**




ZOOCO PEARL RECT  
40 X 120 / 16" X 48" **R32/M**



DECOR ZUMA WHITE  
40 X 120 / 16" X 48" **K40/P**



DECOR ZUMA PEARL  
40 X 120 / 16" X 48" **K40/P**



DECOR SET(3) LEAVEMINT  
40 X 120 / 16" X 48" **K81/P**

**CARACTERÍSTICAS TÉCNICAS · TECHNICAL CHARACTERISTICS**

**PB** PASTA BLANCA/WHITE BODY  
PÂTE BLANCHE/WEISSCHERBIG

**M** MATE/MATT  
MAT/MATT

**V1** ASPECTO UNIFORME/UNIFORM  
APPEARANCE  
APPARENCE UNIFORME/KEINE  
FARBSPIEL

**REVESTIMIENTO/WALL TILE  
FAIËNCE/WANDFLIESEN**

**RECTIFICADO/RECTIFIED  
RECTIFIÉ/KALIBRIERT**



Para más información técnica, especificaciones e imágenes visite nuestra web  
El embalaje de los artículos está sujeto a variaciones, para obtener el dato exacto y actual se recomienda consultar la web.  
For more technical information, specifications and images, visit our website  
The packing of our items is subject to variations. To get the most accurate and updated information, we recommend to check the website.  
Pour plus d'informations techniques, de spécifications et de visuels, visitez notre site web  
L'emballage des articles est sujet à variation, pour obtenir les données exactes et actuelles il est recommandé de consulter notre site web.



TWIST PEARL

RIZZO PEARL

ZOOCO PEARL

DECOR ZUMA PEARL





CHIC WHITE RECT 31.6 X 90 / 12.5" X 36" **R11/M** PENTA WHITE RECT 31.6 X 90 / 12.5" X 36" **N53/M**



CHIC PEARL RECT 31.6 X 90 / 12.5" X 36" **R11/M** PENTA PEARL RECT 31.6 X 90 / 12.5" X 36" **N53/M**



CHIC CREAM RECT 31.6 X 90 / 12.5" X 36" **R11/M** PENTA CREAM RECT 31.6 X 90 / 12.5" X 36" **N53/M**



DECOR CHIC I PEARL 31.6 X 90 / 12.5" X 36" **K79/P**



DECOR CHIC II PEARL 31.6 X 90 / 12.5" X 36" **K79/P**



DECOR CHIC III PEARL 31.6 X 90 / 12.5" X 36" **K79/P**



CARACTERÍSTICAS TÉCNICAS · TECHNICAL CHARACTERISTICS

- PB** PASTA BLANCA/WHITE BODY  
PÂTE BLANCHE/WEISSSCHERBIG
- V4** VARIACION FUERTE/SUBSTANTIAL VARIATION  
FORTE VARIATION/HOHES FARBSPIEL
- M** MATE/MATT  
MAT/MATT
- R11** RECTIFICADO/RECTIFIED  
RECTIFIÉ/KALIBRIERT

Para más información técnica, especificaciones e imágenes visite nuestra web  
El embalaje de los artículos está sujeto a variaciones, para obtener el dato exacto y actual se recomienda consultar la web.  
For more technical information, specifications and images, visit our website  
The packing of our items is subject to variations. To get the most accurate and updated information, we recommend to check the website.  
Pour plus d'informations techniques, de spécifications et de visuels, visitez notre site web  
L'emballage des articles est sujet à variation, pour obtenir les données exactes et actuelles il est recommandé de consulter notre site web.



TIMELESS WHITE RECT 30 X 90 / 12" X 36" **R19/M** TIMELESS SAND RECT 30 X 90 / 12" X 36" **R19/M**



HANNIE WHITE RECT 30 X 90 / 12" X 36" **N52/M** HANNIE SAND RECT 30 X 90 / 12" X 36" **N52/M**














CARACTERÍSTICAS TÉCNICAS · TECHNICAL CHARACTERISTICS

- PB** PASTA BLANCA/WHITE BODY  
PÂTE BLANCHE/WEISSSCHERBIG
- V2** VARIACION LEVE/SLIGHT VARIATION  
LÉGERÉ VARIATION/LEICHT FARBSPIEL
- B** BRILLO/SHINE  
BRILLANT/GLÄNZEN
- R19** RECTIFICADO/RECTIFIED  
RECTIFIÉ/KALIBRIERT

Para más información técnica, especificaciones e imágenes visite nuestra web  
El embalaje de los artículos está sujeto a variaciones, para obtener el dato exacto y actual se recomienda consultar la web.  
For more technical information, specifications and images, visit our website  
The packing of our items is subject to variations. To get the most accurate and updated information, we recommend to check the website.  
Pour plus d'informations techniques, de spécifications et de visuels, visitez notre site web  
L'emballage des articles est sujet à variation, pour obtenir les données exactes et actuelles il est recommandé de consulter notre site web.



		
HOSS WHITE RECT 30 X 90 / 12" X 36" J61/M	HURL WHITE RECT 30 X 90 / 12" X 36" J62/M	SCREEN WHITE RECT 30 X 90 / 12" X 36" J62/M
		
HOSS ASH RECT 30 X 90 / 12" X 36" J61/M	HURL ASH RECT 30 X 90 / 12" X 36" J62/M	SCREEN ASH RECT 30 X 90 / 12" X 36" J62/M
		
HOSS TAUPE RECT 30 X 90 / 12" X 36" J61/M	HURL TAUPE RECT 30 X 90 / 12" X 36" J62/M	SCREEN TAUPE RECT 30 X 90 / 12" X 36" J62/M
		
HOSS CINNAMON RECT 30 X 90 / 12" X 36" J61/M	HURL CINNAMON RECT 30 X 90 / 12" X 36" J62/M	

Pavimento Recomendado / Recommended Floor Tile :  
Sequoia Honey Rect. 25x150



DECOR SET(3) HOSS  
30 X 90 / 12" X 36" K39/P

CARACTERÍSTICAS TÉCNICAS · TECHNICAL CHARACTERISTICS

- PB** PASTA BLANCA/WHITE BODY  
PÂTE BLANCHE/WEISSSCHERBIG
- V3** RECTIFICADO/RECTIFIED  
RECTIFIÉ/KALIBRIERT
- M** REVESTIMIENTO/WALL TILE  
FAÏENCE/WANDFLIESEN
- V3** VARIACION MODERADA/MODERATE VARIATION  
MODÉRÉE VARIATION/ MITTLERES FARBSPIEL
- M** MATE/MATT  
MAT/MATT
- M** VARIACIÓN DE DISEÑO/GRAPHIC FACES/ TAMPONS DIFFÉRENTS:  
HOSS - 16 PIEZAS/FACES/PIÈCES  
SCREEN - 8 PIEZAS/FACES/PIÈCES  
HURL - 6 PIEZAS/FACES/PIÈCES



Para más información técnica, especificaciones e imágenes visite nuestra web  
El embalaje de los artículos está sujeto a variaciones, para obtener el dato exacto y actual se recomienda consultar la web.  
For more technical information, specifications and images, visit our website  
The packing of our items is subject to variations. To get the most accurate and updated information, we recommend to check the website.  
Pour plus d'informations techniques, de spécifications et de visuels, visitez notre site web  
L'emballage des articles est sujet à variation, pour obtenir les données exactes et actuelles il est recommandé de consulter notre site web.



HOSS TAUPE RECT 30X90, SEQUOIA OAK RECT 25X150.





STONY WHITE RECT  
30 X 90 / 12" X 36" L06/M



STONY PEARL RECT  
30 X 90 / 12" X 36" L06/M



SILEX WHITE RECT  
30 X 90 / 12" X 36" J93/M



SILEX PEARL RECT  
30 X 90 / 12" X 36" J93/M



AMY WHITE MIX RECT  
30 X 90 / 12" X 36" J93/M



AMY PEARL MIX RECT  
30 X 90 / 12" X 36" J93/M



DECOR STONY WHITE  
30 X 90 / 12" X 36" K53/P



DECOR STONY PEARL  
30 X 90 / 12" X 36" K53/P

PAVIMENTO RECOMENDADO · RECOMMENDED FLOORING



STONY WHITE RECT  
60 X 60 / 24" X 24" P07/M



STONY PEARL RECT  
60 X 60 / 24" X 24" P07/M

CARACTERÍSTICAS TÉCNICAS · TECHNICAL CHARACTERISTICS

**PB** PASTA BLANCA/WHITE BODY  
PÂTE BLANCHE/WEISSCHERBIG

**B** BRILLO/SHINE  
BRILLANT/GLÄNZEN

**REVESTIMIENTO/WALL TILE**  
FAÏENCE/WANDFLIESEN

**V3** VARIACION MODERADA/MODERATE VARIATION  
MODÉRÉE VARIATION/MITTLERES FARBSPIEL

**VARIACIÓN DE DISEÑO/GRAPHIC FACES/ TAMPONS DIFFÉRENTS:**  
STONY 30X90 - 25 PIEZAS/FACES/PIÈCES  
AMY/SILEX - 6 PIEZAS/FACES/PIÈCES  
STONY 60X60 - 24 PIEZAS/FACES/PIÈCES



Para más información técnica, especificaciones e imágenes visite nuestra web  
El embalaje de los artículos está sujeto a variaciones, para obtener el dato exacto y actual se recomienda consultar la web.  
For more technical information, specifications and images, visit our website  
The packing of our items is subject to variations. To get the most accurate and updated information, we recommend to check the website.  
Pour plus d'informations techniques, de spécifications et de visuels, visitez notre site web  
L'emballage des articles est sujet à variation, pour obtenir les données exactes et actuelles il est recommandé de consulter notre site web.

STONY PEARL RECT 30X90, SILEX PEARL RECT 30X90, STONY PEARL RECT 60X60, ANTI-SLIP KOEN CARAMELLO MATT RECT 20X120, KOEN CARAMELLO MATT RECT 20X120.




STONY PEARL RECT 30X90, STONY PEARL RECT 60X60, AMY PEARL MIX RECT 30X90.





KLEN COCONUT MILK 25 X 75 / 10" X 30" P57/M  
 KLEN PEARL 25 X 75 / 10" X 30" P57/M  
 KLEN GREY 25 X 75 / 10" X 30" P57/M  
 KLEN PALLADIUM 25 X 75 / 10" X 30" P57/M  
 KLEN TERRACOTA 25 X 75 / 10" X 30" P57/M  
 KLEN BLUE 25 X 75 / 10" X 30" P57/M



GAMY COCONUT MILK 25 X 75 / 10" X 30" P58/M  
 GAMY PEARL 25 X 75 / 10" X 30" P58/M  
 GAMY GREY 25 X 75 / 10" X 30" P58/M  
 GAMY PALLADIUM 25 X 75 / 10" X 30" P58/M  
 GAMY TERRACOTA 25 X 75 / 10" X 30" P58/M  
 GAMY BLUE 25 X 75 / 10" X 30" P58/M




LIN COCONUT MILK 25 X 75 / 10" X 30" P58/M  
 LIN PEARL 25 X 75 / 10" X 30" P58/M  
 ORION COCONUT MILK 25 X 75 / 10" X 30" P58/M  
 DECOR SET (3) MAY COCONUT MILK 25 X 75 / 10" X 30" K71/P



WEB COLLECTION

P M C2 V2 RU5



PAVIMENTO RECOMENDADO · RECOMMENDED FLOORING

P M C2 V3 RU5



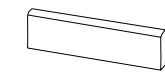
KLEN GREY 60 X 60 / 24" X 24" J27/M  
 KLEN PEARL 60 X 60 / 24" X 24" J27/M

SERENISSIMA GREY RECT 60 X 60 / 24" X 24" N55/M  
 SERENISSIMA PEARL RECT 60 X 60 / 24" X 24" N55/M

RODAPIÉS · SKIRTING BOARDS

P M V3

DISPONIBLE EN / AVAILABLE IN GREY & PEARL



ROD. KLEN 75 X 60 / 3" X 24" K24/P


CARACTERÍSTICAS TÉCNICAS · TECHNICAL CHARACTERISTICS

- PB** PASTA BLANCA/WHITE BODY  
PÂTE BLANCHE/WEISSSCHERBIG
- V2** REVESTIMIENTO/WALL TILE  
FAÏENCE/WANDFLIESEN
- \*** SATINADO/SATIN  
SATIN/SATINIERT
- V2** VARIACION LEVE/SLIGHT VARIATION  
LÉGERÉ VARIATION/LEICHT FARBSPIEL



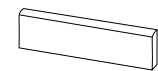
Para más información técnica, especificaciones e imágenes visite nuestra web  
 El embalaje de los artículos está sujeto a variaciones, para obtener el dato exacto y actual se recomienda consultar la web.  
 For more technical information, specifications and images, visit our website  
 The packing of our items is subject to variations. To get the most accurate and updated information, we recommend to check the website.  
 Pour plus d'informations techniques, de spécifications et de visuels, visitez notre site web  
 L'emballage des articles est sujet à variation, pour obtenir les données exactes et actuelles il est recommandé de consulter notre site web.





**RODAPIÉS · SKIRTING BOARDS**

DISPONIBLE EN / AVAILABLE IN: ASH - TAUPE



ROD. RAMBLA  
8 X 60 / 3" X 24" **K24/P**

**CARACTERÍSTICAS TÉCNICAS · TECHNICAL CHARACTERISTICS**

- |  |  |   |
|--|--|---|
| PASTA ROJA / RED BODY<br>PÂTE ROUGE / ROTSCHERBIG  | MATE / MATT<br>MAT / MATT  | VARIACIÓN DE DISEÑO / GRAPHIC FACES / TAMPONS DIFFÉRENTS:<br>RAMBLA - 16 PIEZAS / FACES / PIÈCES<br>BARCELONE - 4 PIEZAS / FACES / PIÈCES<br>MONTJOUIC - 8 PIEZAS / FACES / PIÈCES<br>MANITOBA - 15 PIEZAS / FACES / PIÈCES<br>60X60 - 12 PIEZAS / FACES / PIÈCES |
| REVESTIMIENTO / WALL TILE<br>FAÏENCE / WANDFLIESEN | VARIACION MODERADA / MODERATE VARIATION<br>MODÉRÉE VARIATION / MITTLERES FARBSPIEL |   |

Para más información técnica, especificaciones e imágenes visite nuestra web  
El embalaje de los artículos está sujeto a variaciones, para obtener el dato exacto y actual se recomienda consultar la web.  
For more technical information, specifications and images, visit our website  
The packing of our items is subject to variations. To get the most accurate and updated information, we recommend to check the website.  
Pour plus d'informations techniques, de spécifications et de visuels, visitez notre site web  
L'emballage des articles est sujet à variation, pour obtenir les données exactes et actuelles il est recommandé de consulter notre site web.



RAMBLA ASH 20X60, BARCELONE WHITE 20X60, MANITOBA HONEY 15X90.



RAMBLA WHITE 20X60, MONTJOUIC WHITE 20X60, MANITOBA HONEY 15X90.




# Cotto



Clay is a very interesting and fundamental material: it is earth, it is water and, with fire, it takes shape and life.

La arcilla es un material muy interesante y fundamental: es tierra, es agua y, con el fuego, toma forma y vida.











**R10** ARGILLAE NEVE RECT  
120 X 120 / 48" X 48" J74/M

**C3 R11** ANTI-SLIP ARGILLAE NEVE RECT  
120 X 120 / 48" X 48" J99/M




**R10** ARGILLAE NEVE RECT  
60 X 120 / 24" X 48" J72/M

**C3 R11** ANTI-SLIP ARGILLAE NEVE RECT  
60 X 120 / 24" X 48" J73/M




**R10** ARGILLAE NEVE RECT  
60 X 60 / 24" X 24" J70/M

**C3 R11** ANTI-SLIP ARGILLAE NEVE RECT  
60 X 60 / 24" X 24" J71/M




**R10** ARGILLAE NEVE RECT  
30 X 60 / 12" X 24" J70/M


**C3 R11** ANTI-SLIP ARGILLAE NEVE RECT  
30 X 60 / 12" X 24" J71/M



NISUS NEVE RECT  
120 X 120 / 48" X 48" J75/M




NISUS NEVE RECT  
60 X 120 / 24" X 48" J75/M



NISUS NEVE RECT  
60 X 60 / 24" X 24" J75/M




NISUS NEVE RECT  
30 X 60 / 12" X 24" J75/M



**R10** COCCIO MIX RECT  
120 X 120 / 48" X 48" J90/M



**B V4** MURUS NIX  
7 X 28 / 3" X 11" J87/M



**R10** COCCIO MIX RECT  
60 X 60 / 24" X 24" J78/M



**R10** COCCIO MIX RECT  
30 X 30 / 12" X 12" J91/M



ARGILLAE NEVE RECT 60X120, COCCIO MIX RECT 120X120.





**R10** ARGILLAE GOBI RECT  
120 X 120 / 48" X 48" **J74/M**

**C3 R11** ANTI-SLIP ARGILLAE GOBI RECT  
120 X 120 / 48" X 48" **J99/M**



**R10** ARGILLAE GOBI RECT  
60 X 120 / 24" X 48" **J72/M**

**C3 R11** ANTI-SLIP ARGILLAE GOBI RECT  
60 X 120 / 24" X 48" **J73/M**



**R10** ARGILLAE GOBI RECT  
60 X 60 / 24" X 24" **J70/M**

**C3 R11** ANTI-SLIP ARGILLAE GOBI RECT  
60 X 60 / 24" X 24" **J71/M**



**R10** ARGILLAE GOBI RECT  
30 X 60 / 12" X 24" **J70/M**


**C3 R11** ANTI-SLIP ARGILLAE GOBI RECT  
30 X 60 / 12" X 24" **J71/M**



**NISUS GOBI RECT**  
120 X 120 / 48" X 48" **J75/M**




**NISUS GOBI RECT**  
60 X 120 / 24" X 48" **J75/M**



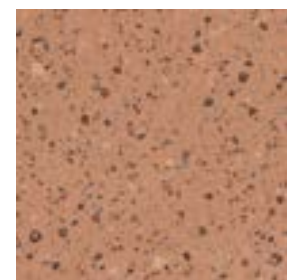
**NISUS GOBI RECT**  
60 X 60 / 24" X 24" **J75/M**



**NISUS GOBI RECT**  
30 X 60 / 12" X 24" **J75/M**



**R10** COCCIO GOBI RECT  
120 X 120 / 48" X 48" **J90/M**



**R10** COCCIO GOBI RECT  
60 X 60 / 24" X 24" **J78/M**



**R10** COCCIO GOBI RECT  
30 X 30 / 12" X 12" **J91/M**



**R10** ARGILLAE CORAL RECT  
120 X 120 / 48" X 48" **J74/M**

**C3 R11** ANTI-SLIP ARGILLAE CORAL RECT  
120 X 120 / 48" X 48" **J99/M**



**R10** ARGILLAE CORAL RECT  
60 X 120 / 24" X 48" **J72/M**

**C3 R11** ANTI-SLIP ARGILLAE CORAL RECT  
60 X 120 / 24" X 48" **J73/M**




**R10** ARGILLAE CORAL RECT  
60 X 60 / 24" X 24" **J70/M**

**C3 R11** ANTI-SLIP ARGILLAE CORAL RECT  
60 X 60 / 24" X 24" **J71/M**




**R10** ARGILLAE CORAL RECT  
30 X 60 / 12" X 24" **J70/M**


**C3 R11** ANTI-SLIP ARGILLAE CORAL RECT  
30 X 60 / 12" X 24" **J71/M**



**NISUS CORAL RECT**  
120 X 120 / 48" X 48" **J75/M**




**NISUS CORAL RECT**  
60 X 120 / 24" X 48" **J75/M**



**NISUS CORAL RECT**  
60 X 60 / 24" X 24" **J75/M**



**NISUS CORAL RECT**  
30 X 60 / 12" X 24" **J75/M**



**R10** COCCIO CORAL RECT  
120 X 120 / 48" X 48" **J90/M**



**R10** COCCIO CORAL RECT  
60 X 60 / 24" X 24" **J78/M**



**R10** COCCIO CORAL RECT  
30 X 30 / 12" X 12" **J91/M**





**R10** ARGILLAE TERRA RECT  
120 X 120 / 48" X 48" **J79/M**

**C3 R11** ANTI-SLIP ARGILLAE TERRA RECT  
120 X 120 / 48" X 48" **J99/M**



**R10** ARGILLAE TERRA RECT  
60 X 120 / 24" X 48" **J80/M**

**C3 R11** ANTI-SLIP ARGILLAE TERRA RECT  
60 X 120 / 24" X 48" **J81/M**




**R10** ARGILLAE TERRA RECT  
60 X 60 / 24" X 24" **J82/M**

**C3 R11** ANTI-SLIP ARGILLAE TERRA RECT  
60 X 60 / 24" X 24" **J83/M**



**R10** ARGILLAE TERRA RECT  
30 X 60 / 12" X 24" **J82/M**


**C3 R11** ANTI-SLIP ARGILLAE TERRA RECT  
30 X 60 / 12" X 24" **J83/M**



**J84/M** NISUS TERRA RECT  
120 X 120 / 48" X 48"




**J84/M** NISUS TERRA RECT  
60 X 120 / 24" X 48"




**J84/M** NISUS TERRA RECT  
60 X 60 / 24" X 24"



**J84/M** NISUS TERRA RECT  
30 X 60 / 12" X 24"



**J90/M** COCCIO TERRA RECT  
120 X 120 / 48" X 48"



**J87/M** MURUS TERRA  
7 X 28 / 3" X 11"



**J78/M** COCCIO TERRA RECT  
60 X 60 / 24" X 24"



**J91/M** COCCIO TERRA RECT  
30 X 30 / 12" X 12"



ARGILLAE GOBI RECT 120X120, NISUS GOBI RECT 60X120.





**R10** ARGILLAE FUMO RECT  
120 X 120 / 48" X 48" **J74/M**

**C3 R11** ANTI-SLIP ARGILLAE FUMO RECT  
120 X 120 / 48" X 48" **J99/M**




**R10** ARGILLAE FUMO RECT  
60 X 120 / 24" X 48" **J72/M**

**C3 R11** ANTI-SLIP ARGILLAE FUMO RECT  
60 X 120 / 24" X 48" **J73/M**




**R10** ARGILLAE FUMO RECT  
60 X 60 / 24" X 24" **J70/M**

**C3 R11** ANTI-SLIP ARGILLAE FUMO RECT  
60 X 60 / 24" X 24" **J71/M**



**R10** ARGILLAE FUMO RECT  
30 X 60 / 12" X 24" **J70/M**


**C3 R11** ANTI-SLIP ARGILLAE FUMO RECT  
30 X 60 / 12" X 24" **J71/M**



**NISUS FUMO RECT**  
120 X 120 / 48" X 48" **J75/M**



**NISUS FUMO RECT**  
60 X 120 / 24" X 48" **J75/M**




**NISUS FUMO RECT**  
60 X 60 / 24" X 24" **J75/M**



**NISUS FUMO RECT**  
30 X 60 / 12" X 24" **J75/M**




**R10** COCCIO MIX RECT  
120 X 120 / 48" X 48" **J90/M**




**R10** COCCIO MIX RECT  
60 X 60 / 24" X 24" **J78/M**



**R10** COCCIO MIX RECT  
30 X 30 / 12" X 12" **J91/M**



**R10** ARGILLAE NOCTA RECT  
120 X 120 / 48" X 48" **J79/M**




**NISUS NOCTA RECT**  
120 X 120 / 48" X 48" **J84/M**



**R10** ARGILLAE NOCTA RECT  
60 X 120 / 24" X 48" **J80/M**




**NISUS NOCTA RECT**  
60 X 120 / 24" X 48" **J84/M**



**R10** ARGILLAE NOCTA RECT  
60 X 60 / 24" X 24" **J82/M**




**R10** ARGILLAE NOCTA RECT  
30 X 60 / 12" X 24" **J82/M**




**NISUS NOCTA RECT**  
60 X 60 / 24" X 24" **J84/M**



**NISUS NOCTA RECT**  
30 X 60 / 12" X 24" **J84/M**



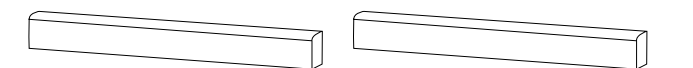
**R10** COCCIO MIX RECT  
60 X 60 / 24" X 24" **J78/M**



**\*B V4** MURUS NOCTA  
7 X 28 / 3" X 11" **J87/M**

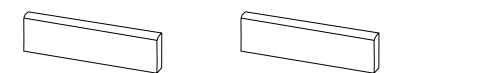
## RODAPIÉS · SKIRTING BOARDS

DISPONIBLE EN TODOS LOS COLORES / AVAILABLE IN ALL COLORS



ROD. ARGILLAE  
10 X 120 / 4" X 48" **K02/P**

ROD. COCCIO  
10 X 120 / 4" X 48" **K02/P**



ROD. ARGILLAE  
7.5 X 60 / 3" X 24" **K24/P**

ROD. COCCIO  
7.5 X 60 / 3" X 24" **K24/P**

## CARACTERÍSTICAS TÉCNICAS · TECHNICAL CHARACTERISTICS

- P** PORCELÁNICO/PORCELAIN TILES  
GRÈS CERÁME/FEINSTEINZEUG
- M** MATE/MATT  
MAT/MATT
- RE** RECTIFICADO/RECTIFIED  
RECTIFIÉ/KALIBRIERT
- CB** MASA COLOREADA/COLORED BODY  
TEINTÉE DANS LA MASSE/DURCHGEFÄRBT

- V2** VARIACION LEVE/SLIGHT VARIATION  
LÉGERÉ VARIATION/LEICHT FARBSPIEL
- MOD** MODULARIDAD/MODULARITY  
MODULARITÉ/MODULARITÄT
- AF** ANTIHIELO/FROST PROOF  
RÉSISTANT AU GEL/FROSTSCHUTZ
- RU5** USO RECOMENDADO/RECOMMENED USE - RU5



Para más información técnica, especificaciones e imágenes visite nuestra web  
El embalaje de los artículos está sujeto a variaciones, para obtener el dato exacto y actual se recomienda consultar la web.  
For more technical information, specifications and images, visit our website  
The packing of our items is subject to variations. To get the most accurate and updated information, we recommend to check the website.  
Pour plus d'informations techniques, de spécifications et de visuels, visitez notre site web  
L'emballage des articles est sujet à variation, pour obtenir les données exactes et actuelles il est recommandé de consulter notre site web.



V4 RU5 CLEO NATURAL  
20 X 20 / 8" X 8" P95/M



V2 RU5 FLAME BLACK  
20 X 20 / 8" X 8" P95/M



V2 RU4 JAI NATURAL  
20 X 20 / 8" X 8" P95/M



V4 RU5 SIDE  
20 X 20 / 8" X 8" M09/M



V4 RU5 EXTREME  
20 X 20 / 8" X 8" M09/M



V2 RU5 LIMIT  
20 X 20 / 8" X 8" M09/M



V2 LINE  
20 X 20 / 8" X 8" M09/M



V2 RU4 BORDER  
20 X 20 / 8" X 8" M09/M



V4 RU5 BANDS  
20 X 20 / 8" X 8" M09/M




V4 RU5 RAILS  
20 X 20 / 8" X 8" M09/M



V2 RU5 STRIPS  
20 X 20 / 8" X 8" M09/M



V2 VEINS  
20 X 20 / 8" X 8" M09/M



V2 RU4 GRAIN  
20 X 20 / 8" X 8" M09/M



V4 RU5 CIRCLE  
20 X 20 / 8" X 8" M09/M



V4 RU5 RING  
20 X 20 / 8" X 8" M09/M



V2 RU5 FENCE  
20 X 20 / 8" X 8" M09/M



V2 TOP  
20 X 20 / 8" X 8" M09/M



V2 RU4 HALO  
20 X 20 / 8" X 8" M09/M



V4 RU5 TURN  
20 X 20 / 8" X 8" M09/M



V4 RU5 FLEX  
20 X 20 / 8" X 8" M09/M



V2 RU5 ROUND  
20 X 20 / 8" X 8" M09/M



V2 BEND  
20 X 20 / 8" X 8" M09/M



V2 RU4 CURVE  
20 X 20 / 8" X 8" M09/M

CARACTERÍSTICAS TÉCNICAS · TECHNICAL CHARACTERISTICS

**P** PORCELÁNICO / PORCELAIN TILES  
GRÉS CERÁME / FEINSTEINZEUG

**C2** CLASE 2 / CLASS 2  
CLASSE 2 / CLASSE 2

**VARIACIÓN DE DISEÑO / GRAPHIC FACES / TAMPONS DIFFÉRENTS:**  
20X20- 15 PIEZAS / FACES / PIÈCES  
JAI NATURAL- 5 PIEZAS / FACES / PIÈCES  
LINE / VEINS / TOP / BEND- 9 PIEZAS / FACES / PIÈCES  
GON NATURAL / DRANTE NATURAL / TALES NATURAL- 2 PIEZAS / FACES / PIÈCES


**M** MATE / MATT  
MAT / MATT

**ANTIHIELO / FROST PROOF**  
RÉSISTANT AU GEL / FROSTSCHUTZ



Para más información técnica, especificaciones e imágenes visite nuestra web  
El embalaje de los artículos está sujeto a variaciones, para obtener el dato exacto y actual se recomienda consultar la web.  
For more technical information, specifications and images, visit our website  
The packing of our items is subject to variations. To get the most accurate and updated information, we recommend to check the website.  
Pour plus d'informations techniques, de spécifications et de visuels, visitez notre site web  
L'emballage des articles est sujet à variation, pour obtenir les données exactes et actuelles il est recommandé de consulter notre site web.





CARACTERÍSTICAS TÉCNICAS · TECHNICAL CHARACTERISTICS

**P** PORCELÁNICO/PORCELAIN TILES  
GRÈS CERÁME/FEINSTEINZEUG

**B** BRILLO/SHINE  
BRILLANT/GLÄNZEN

**V2** VARIACION LEVE/SLIGHT VARIATION  
LÉGERÉ VARIATION/LEICHT FARBSPIEL

**V2** VARIACIÓN DE DISEÑO/GRAPHIC FACES/ TAMPONS DIFFÉRENTS:  
JAI NATURAL- 5 PIEZAS/FACES/PIÈCES  
GON NATURAL/DRANTE NATURAL/TALES NATURAL- 2 PIEZAS/FACES/PIÈCES  
JAI BROWN/GON BROWN/DRANTE BROWN/TALES BROWN- 15 PIEZAS  
RETO- 1 PIEZAS/FACES/PIÈCES



Para más información técnica, especificaciones e imágenes visite nuestra web  
El embalaje de los artículos está sujeto a variaciones, para obtener el dato exacto y actual se recomienda consultar la web.  
For more technical information, specifications and images, visit our website  
The packing of our items is subject to variations. To get the most accurate and updated information, we recommend to check the website.  
Pour plus d'informations techniques, de spécifications et de visuels, visitez notre site web  
L'emballage des articles est sujet à variation, pour obtenir les données exactes et actuelles il est recommandé de consulter notre site web.






RAZA GRAPHITE RECT 60X120



ANDA CREAM MIX RECT 60X60.RETO BOTTLE GREEN 9'4X28'2.




**C2 R10** RAZA GRAPHITE RECT  
90 X 90 / 36" X 36" M08/M



**C2 R10** RAZA GRAPHITE RECT  
60 X 120 / 24" X 48" L98/M



**C2 R10** RAZA GRAPHITE RECT  
60 X 60 / 24" X 24" J54/M



**C2 R10** RAZA GREY RECT  
90 X 90 / 36" X 36" M08/M



**C2 R10** RAZA GREY RECT  
60 X 120 / 24" X 48" L98/M



**C2 R10** RAZA GREY RECT  
60 X 60 / 24" X 24" J54/M



**R10** ANDA CREAM MIX RECT  
60 X 60 / 24" X 24" M13/M



**C2** BOURG RECT  
60 X 60 / 24" X 24" J54/M

CARACTERÍSTICAS TÉCNICAS · TECHNICAL CHARACTERISTICS

**P** PORCELÁNICO/PORCELAIN TILES  
GRÉS CERÁME/FEINSTEINZEUG

**M** MATE/MATT  
MAT/MATT

**R** RECTIFICADO/RECTIFIED  
RECTIFIÉ/KALIBRIERT

**V2** VARIACION LEVE/SLIGHT VARIATION  
LÉGERÉ VARIATION/LEICHT FARBSPIEL

**SN** ANTIHIELO/FROST PROOF  
RÉSISTANT AU GEL/FROSTSCHUTZ

**RU5** USO RECOMENDADO/RECOMMENED USE - RU5

**VD** VARIACIÓN DE DISEÑO/GRAPHIC FACES/  
TAMPONS DIFFÉRENTS:  
RAZA 90X90/60X120- 4 PIEZAS/FACES/PIÈCES  
RAZA 60X60- 8 PIEZAS/FACES/PIÈCES  
ANDA/BOURG- 14 PIEZAS/FACES/PIÈCES



Para más información técnica, especificaciones e imágenes visite nuestra web  
El embalaje de los artículos está sujeto a variaciones, para obtener el dato exacto y actual se recomienda consultar la web.  
For more technical information, specifications and images, visit our website  
The packing of our items is subject to variations. To get the most accurate and updated information, we recommend to check the website.  
Pour plus d'informations techniques, de spécifications et de visuels, visitez notre site web  
L'emballage des articles est sujet à variation, pour obtenir les données exactes et actuelles il est recommandé de consulter notre site web.





FRADO WHITE RECT  
40 X 120 / 16" X 48" L26/M



FRISO WHITE RECT  
40 X 120 / 16" X 48" L26/M








FRADO SILVER RECT  
40 X 120 / 16" X 48" L26/M



FRISO SILVER RECT  
40 X 120 / 16" X 48" L26/M

CARACTERÍSTICAS TÉCNICAS · TECHNICAL CHARACTERISTICS

-  PASTA BLANCA / WHITE BODY  
PÂTE BLANCHE / WEISSSCHERBIG
-  VARIACION LEVE / SLIGHT VARIATION  
LÉGERÉ VARIATION / LEICHT FARBSPIEL
-  RECTIFICADO / RECTIFIED  
RECTIFIÉ / KALIBRIERT
-  VARIACIÓN DE DISEÑO / GRAPHIC FACES /  
TAMPONS DIFFÉRENTS: 8 PIEZAS / FACES / PIÈCES
-  MATE / MATT  
MAT / MATT



Para más información técnica, especificaciones e imágenes visite nuestra web  
El embalaje de los artículos está sujeto a variaciones, para obtener el dato exacto y actual se recomienda consultar la web.  
For more technical information, specifications and images, visit our website  
The packing of our items is subject to variations. To get the most accurate and updated information, we recommend to check the website.  
Pour plus d'informations techniques, de spécifications et de visuels, visitez notre site web  
L'emballage des articles est sujet à variation, pour obtenir les données exactes et actuelles il est recommandé de consulter notre site web.

ANDA CREAM MIX RECT 60X60/FRADO WHITE RECT 40X120 LABAVO PIE DE ROMA RAZA GRAPHITE



# Metal



**We present a series of collections that take metals as a reference. From pieces inspired in weathered steel, to surfaces where a rusted effect with shiny and matte textures create a unique structure.**

Presentamos una serie de colecciones que toman los metales como referencia. Desde piezas inspiradas en el acero corten, hasta superficies donde los efectos óxidos con brillos y mates, crean una estructura única.







BRITANNIC SILVER LAPATTO RECT  
60 X 120 / 24" X 48"

L81/M



BRITANNIC IRON LAPATTO RECT  
60 X 120 / 24" X 48"

L81/M



BRITANNIC LEAD LAPATTO RECT  
60 X 120 / 24" X 48"

L81/M



BRITANNIC COPPER LAPATTO RECT  
60 X 120 / 24" X 48"

L81/M



BRITANNIC VERDANT LAPATTO RECT  
60 X 120 / 24" X 48"

L81/M



BRITANNIC LAVA LAPATTO RECT  
60 X 120 / 24" X 48"

L81/M



BRITANNIC LAVA LAPATTO RECT 60X120

CARACTERÍSTICAS TÉCNICAS · TECHNICAL CHARACTERISTICS

**P** PORCELÁNICO / PORCELAIN TILES  
GRÉS CERÁME / FEINSTEINZEUG

**\*** LAPATTO / LAPPED  
LAPATTO / TEILPOLIERT

**■** RECTIFICADO / RECTIFIED  
RECTIFIÉ / KALIBRIERT

**V3** VARIACION MODERADA / MODERATE VARIATION  
MODERÉE VARIATION / MITTLERES FARBSPIEL

**❄** ANTIHELO / FROST PROOF  
RÉSISTANT AU GEL / FROSTSCHUTZ

**RU4** USO RECOMENDADO / RECOMMENED USE - RU4

**■** VARIACIÓN DE DISEÑO / GRAPHIC FACES / TAMPONS DIFFÉRENTS:  
60X120 - 16 PIEZAS / FACES / PIÈCES



Para más información técnica, especificaciones e imágenes visite nuestra web  
El embalaje de los artículos está sujeto a variaciones, para obtener el dato exacto y actual se recomienda consultar la web.  
For more technical information, specifications and images, visit our website  
The packing of our items is subject to variations. To get the most accurate and updated information, we recommend to check the website.  
Pour plus d'informations techniques, de spécifications et de visuels, visitez notre site web  
L'emballage des articles est sujet à variation, pour obtenir les données exactes et actuelles il est recommandé de consulter notre site web.



DECOR SET(2) AB BRITANNIC IRON  
60 X 120 / 24" X 48"

K05/P



DECOR SET(2) CD BRITANNIC IRON  
60 X 120 / 24" X 48"

K05/P





DORIAN WHITE RECT  
60 X 120 / 24" X 48" **R24/M**



DORIAN WHITE RECT  
60 X 60 / 24" X 24" **P87/M**



DORIAN WHITE RECT  
30 X 60 / 12" X 24" **P87/M**



DORIAN GRAPHITE RECT  
60 X 120 / 24" X 48" **J23/M**



DORIAN GRAPHITE RECT  
60 X 60 / 24" X 24" **N45/M**



DORIAN GRAPHITE RECT  
30 X 60 / 12" X 24" **N45/M**



DORIAN BROWN RECT  
60 X 120 / 24" X 48" **J23/M**



DORIAN BROWN RECT  
60 X 60 / 24" X 24" **N45/M**

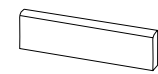


DORIAN BROWN RECT  
30 X 60 / 12" X 24" **N45/M**

RODAPIÉS · SKIRTING BOARDS



DISPONIBLE EN TODOS LOS COLORES / AVAILABLE IN ALL COLORS



ROD. DORIAN  
7.5 X 60 / 3" X 24" **K24/P**

VARIACIÓN DE DISEÑO · GRAPHIC FACES

60X120 - 4 PIECES / 4 PIÈCES  
60X60 - 8 PIECES / 8 PIÈCES  
30X60 - 12 PIECES / 12 PIÈCES

CARACTERÍSTICAS TÉCNICAS · TECHNICAL CHARACTERISTICS

**P** PORCELÁNICO / PORCELAIN TILES  
GRÈS CERÁME / FEINSTEINZEUG

**M** MASA COLOREADA / COLORED BODY  
TEINTÉE DANS LA MASSE / DURCHGEFÄRBT

**M** MATE / MATT  
MAT / MATT

**V3** VARIACION MODERADA / MODERATE VARIATION  
MODÉRÉE VARIATION / MITTLERES FARBSPIEL

**R** RECTIFICADO / RECTIFIED  
RECTIFIÉ / KALIBRIERT

**A** ANTIHIELO / FROST PROOF  
RÉSISTANT AU GEL / FROSTSCHUTZ

**RUS** USO RECOMENDADO / RECOMMENED USE - RUS



Para más información técnica, especificaciones e imágenes visite nuestra web  
El embalaje de los artículos está sujeto a variaciones, para obtener el dato exacto y actual se recomienda consultar la web.  
For more technical information, specifications and images, visit our website  
The packing of our items is subject to variations. To get the most accurate and updated information, we recommend to check the website.  
Pour plus d'informations techniques, de spécifications et de visuels, visitez notre site web  
L'emballage des articles est sujet à variation, pour obtenir les données exactes et actuelles il est recommandé de consulter notre site web.

DORIAN GRAPHITE RECT 30X60, DORIAN GRAPHITE RECT 60X120, DORIAN WHITE RECT 30X60.







ODYSSEY BIANCO RECT  
60 X 120 / 24" X 48" M21/M



ODYSSEY CORTEN RECT  
60 X 120 / 24" X 48" M21/M




ODYSSEY NERO RECT  
60 X 120 / 24" X 48" M21/M



ODYSSEY CORTEN RECT  
120 X 280 / 48" X 110"

M01/M


MOSAICOS · MOSAICS



MOSAICO ODYSSEY BIANCO  
30 X 30 (5 X 5) / 12" X 12" K01/P



MOSAICO ODYSSEY CORTEN  
30 X 30 (5 X 5) / 12" X 12" K01/P




MOSAICO ODYSSEY NERO  
30 X 30 (5 X 5) / 12" X 12" K01/P



MALLA ODYSSEY BIANCO  
36.3 X 30 / 14" X 12" K13/P



MALLA ODYSSEY CORTEN  
36.3 X 30 / 14" X 12" K13/P



MALLA ODYSSEY NERO  
36.3 X 30 / 14" X 12" K13/P

CARACTERÍSTICAS TÉCNICAS · TECHNICAL CHARACTERISTICS

- P** PORCELÁNICO/PORCELAIN TILES  
GRÉS CERÁME/FEINSTEINZEUG
- M** MATE/MATT  
MAT/MATT
- V3** VARIACION MODERADA/MODERATE VARIATION  
MODÉRÉE VARIATION/MITTLERES FARBSPIEL
- RU4** USO RECOMENDADO/RECOMMENED USE - RU4
- Rectified icon** RECTIFICADO/RECTIFIED  
RECTIFIÉ/KALIBRIERT
- Ultrafine icon** ULTRAFINO/SLIM 7 mm  
ULTRA-MINCE/ULTRA-THIN
- Anti-frost icon** ANTIHIELO/FROST PROOF  
RÉSISTANT AU GEL/FROSTSCHUTZ
- Graphic faces icon** VARIACIÓN DE DISEÑO/GRAPHIC FACES/  
TAMPONS DIFFÉRENTS:  
12 PIEZAS/FACES/PIÈCES  
NERO - 11 PIEZAS/FACES/PIÈCES



Para más información técnica, especificaciones e imágenes visite nuestra web  
El embalaje de los artículos está sujeto a variaciones, para obtener el dato exacto y actual se recomienda consultar la web.  
For more technical information, specifications and images, visit our website  
The packing of our items is subject to variations. To get the most accurate and updated information, we recommend to check the website.  
Pour plus d'informations techniques, de spécifications et de visuels, visitez notre site web  
L'emballage des articles est sujet à variation, pour obtenir les données exactes et actuelles il est recommandé de consulter notre site web.

CARACTERÍSTICAS TÉCNICAS · TECHNICAL CHARACTERISTICS

- P** PORCELÁNICO/PORCELAIN TILES  
GRÉS CERÁME/FEINSTEINZEUG
- M** MATE/MATT  
MAT/MATT
- V3** VARIACION MODERADA/MODERATE VARIATION  
MODÉRÉE VARIATION/MITTLERES FARBSPIEL
- RU4** USO RECOMENDADO/RECOMMENED USE - RU4
- Ultrafine icon** ULTRAFINO/SLIM 6,5 mm  
ULTRA-MINCE/ULTRA-THIN
- Anti-frost icon** ANTIHIELO/FROST PROOF  
RÉSISTANT AU GEL/FROSTSCHUTZ
- Graphic faces icon** VARIACIÓN DE DISEÑO/GRAPHIC FACES/  
TAMPONS DIFFÉRENTS:  
3 PIEZAS/FACES/PIÈCES




Para más información técnica, especificaciones e imágenes visite nuestra web  
El embalaje de los artículos está sujeto a variaciones, para obtener el dato exacto y actual se recomienda consultar la web.  
For more technical information, specifications and images, visit our website  
The packing of our items is subject to variations. To get the most accurate and updated information, we recommend to check the website.  
Pour plus d'informations techniques, de spécifications et de visuels, visitez notre site web  
L'emballage des articles est sujet à variation, pour obtenir les données exactes et actuelles il est recommandé de consulter notre site web.



RAW COTTON SMOOTH RECT 60X120, ODYSSEY BIANCO RECT 60X120, ODYSSEY CORTEN RECT 60X120.





RAW CEMENT SMOOTH RECT 120X120, REEF OTHER HONED RECT 60X120.





**REEF WHITE HONED RECT**  
120 X 120 / 48" X 48" **L96/M**

**M C2 R10** REEF WHITE RECT  
120 X 120 / 48" X 48" **L99/M**



**REEF WHITE HONED RECT**  
60 X 120 / 24" X 48" **L77/M**

**M C2 R10** REEF WHITE RECT  
60 X 120 / 24" X 48" **L95/M**



**M C2 R10** REEF WHITE RECT  
60 X 60 / 24" X 24" **J54/M**




**REEF CORTEN HONED RECT**  
120 X 120 / 48" X 48" **L96/M**

**M C2 R10** REEF CORTEN RECT  
120 X 120 / 48" X 48" **L99/M**



**REEF CORTEN HONED RECT**  
60 X 120 / 24" X 48" **L77/M**

**M C2 R10** REEF CORTEN RECT  
60 X 120 / 24" X 48" **L95/M**




**M C2 R10** REEF CORTEN RECT  
60 X 60 / 24" X 24" **J54/M**



**REEF AQUAMARINE HONED RECT**  
120 X 120 / 48" X 48" **L96/M**

**M C2 R10** REEF AQUAMARINE RECT  
120 X 120 / 48" X 48" **L99/M**



**REEF AQUAMARINE HONED RECT**  
60 X 120 / 24" X 48" **L77/M**

**M C2 R10** REEF AQUAMARINE RECT  
60 X 120 / 24" X 48" **L95/M**



**M C2 R10** REEF AQUAMARINE RECT  
60 X 60 / 24" X 24" **J54/M**



**REEF OCHER HONED RECT**  
60 X 120 / 24" X 48" **L77/M**

**M C2 R10** REEF OCHER RECT  
60 X 120 / 24" X 48" **L95/M**



**M C2 R10** REEF OCHER RECT  
60 X 60 / 24" X 24" **J54/M**

**CARACTERÍSTICAS TÉCNICAS · TECHNICAL CHARACTERISTICS**

**P** PORCELÁNICO/PORCELAIN TILES  
GRÉS CERÁME/FEINSTEINZEUG

**RECTIFICADO/RECTIFIED**  
RECTIFIÉ/KALIBRIERT

**V4** VARIACION FUERTE/SUBSTANTIAL VARIATION  
FORTE VARIATION/HOHES FARBSPIEL

**ANTIHIELO/FROST PROOF**  
RÉSISTANT AU GEL/FROSTSCHUTZ

**RU4** USO RECOMENDADO/RECOMMENED USE - RU4

**VARIACIÓN DE DISEÑO/GRAPHIC FACES/ TAMPONS DIFFÉRENTS:**  
120X120 - 6 PIEZAS/FACES/PIÈCES  
60X120 - 12 PIEZAS/FACES/PIÈCES  
60X60 - 24 PIEZAS/FACES/PIÈCES




Para más información técnica, especificaciones e imágenes visite nuestra web  
El embalaje de los artículos está sujeto a variaciones, para obtener el dato exacto y actual se recomienda consultar la web.  
For more technical information, specifications and images, visit our website  
The packing of our items is subject to variations. To get the most accurate and updated information, we recommend to check the website.  
Pour plus d'informations techniques, de spécifications et de visuels, visitez notre site web  
L'emballage des articles est sujet à variation, pour obtenir les données exactes et actuelles il est recommandé de consulter notre site web.

**MOSAICOS · MOSAICS**



**MALLA REEF WHITE HONED**  
36.3 X 30 / 14" X 12" **K59/P**



**M-STICK REEF WHITE HONED**  
30 X 30 / 12" X 12" **K30/P**




**MALLA REEF AQUAMARINE HONED**  
36.3 X 30 / 14" X 12" **K59/P**



**M-STICK REEF AQUAMARINE HONED**  
30 X 30 / 12" X 12" **K30/P**




**MALLA REEF OCHER HONED**  
36.3 X 30 / 14" X 12" **K59/P**



**M-STICK REEF OCHER HONED**  
30 X 30 / 12" X 12" **K30/P**



**MALLA REEF CORTEN HONED**  
36.3 X 30 / 14" X 12" **K59/P**



**M-STICK REEF CORTEN HONED**  
30 X 30 / 12" X 12" **K30/P**



# Wood



**Ceramic wood allows us to work in finishes and textures of real wood, but with the technical features of the most advanced ceramic. Our collections offer a large range of possibilities in types of wood, formats, colors and finishes. The collections are completed with options for outdoor spaces and swimming pools.**

La madera cerámica permite trabajar acabados y texturas propias del material natural, pero con las características técnicas de la cerámica más avanzada. Nuestras colecciones ofrecen un amplio abanico de posibilidades, en tipos de madera, formatos, colores y acabados. Las colecciones se completan con opciones para exteriores y piscinas.







**C2 R10** ALABAMA ARTICO RECT  
20 X 120 / 8" X 48"




R53/M

**C2 R10** ALABAMA QUERCIA RECT  
20 X 120 / 8" X 48"

R53/M



**PB C3 R11** DECOWOOD WHITE MIX  
25 X 29 / 10" X 11" R96/M



**C2 R10** ALABAMA NEBBIA RECT  
20 X 120 / 8" X 48"

R53/M

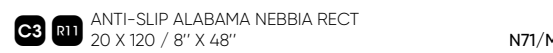


**C2 R10** ALABAMA CENERE RECT  
20 X 120 / 8" X 48"

R53/M

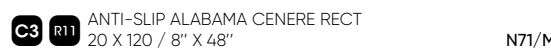


**PB C3 R11** DECOWOOD SNOW MIX  
25 X 29 / 10" X 11" R96/M



**C3 R11** ANTI-SLIP ALABAMA NEBBIA RECT  
20 X 120 / 8" X 48"

N71/M



**C3 R11** ANTI-SLIP ALABAMA CENERE RECT  
20 X 120 / 8" X 48"

N71/M



**C2 R10** ALABAMA FAGGIO RECT  
20 X 120 / 8" X 48"

R53/M



**C2 R10** ALABAMA SANDALO RECT  
20 X 120 / 8" X 48"

R53/M



**PB C3 R11** DECOWOOD HAYA MIX  
25 X 29 / 10" X 11" R96/M

**C3 R11** ANTI-SLIP ALABAMA SANDALO RECT  
20 X 120 / 8" X 48"

N71/M

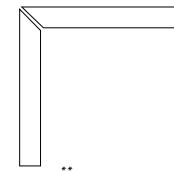


ALABAMA FAGGIO RECT 20X120. PELDAÑO RECTO ANT. C3 ALABAMA FAGGIO 33X120.

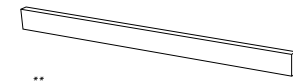
### RODAPIÉS · SKIRTING BOARDS



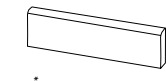
\* DISPONIBLE EN TODOS LOS COLORES / AVAILABLE IN ALL COLORS  
\*\* DISPONIBLE EN / AVAILABLE IN: ARTICO, NEBBIA, CENERE, FAGGIO, SANDALO



ZANQUIN RECTO ALABAMA  
8 X 60 / 3" X 24" K09/P



TABICA ALABAMA  
15 X 120 / 6" X 48" K11/P

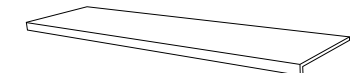


ROD. ALABAMA  
8 X 60 / 3" X 24" K24/P

### PELDAÑOS · STEPS



\* DISPONIBLE EN / AVAILABLE IN: NEBBIA, CENERE, FAGGIO, SANDALO  
\*\* DISPONIBLE EN / AVAILABLE IN: ARTICO, NEBBIA, CENERE, FAGGIO, SANDALO



**C3 R11** PELDAÑO RECTO ANT. C3 ALABAMA  
33 X 120 / 13" X 48" K91/P



REMATE PELD. RECTO ALABAMA  
3.2 X 33 / 1.5" X 13" K36/P

\*\* PELDAÑO RECTO C1 ALABAMA  
33 X 120 / 13" X 48" K91/P

### CARACTERÍSTICAS TÉCNICAS · TECHNICAL CHARACTERISTICS

**P** PORCELÁNICO / PORCELAIN TILES  
GRÉS CERÁME / FEINSTEINZEUG

**V3** VARIACION MODERADA / MODERATE VARIATION  
MODÉRÉE VARIATION / MITTLERES FARBSPIEL

**M** MATE / MATT  
MAT / MATT

**ANT** ANTIHIELO / FROST PROOF  
RÉSISTANT AU GEL / FROSTSCHUTZ

**RECT** RECTIFICADO / RECTIFIED  
RECTIFIÉ / KALIBRIERT

**RU5** USO RECOMENDADO / RECOMMENDED USE - RU5



Para más información técnica, especificaciones e imágenes visite nuestra web  
El embalaje de los artículos está sujeto a variaciones, para obtener el dato exacto y actual se recomienda consultar la web.  
For more technical information, specifications and images, visit our website  
The packing of our items is subject to variations. To get the most accurate and updated information, we recommend to check the website.  
Pour plus d'informations techniques, de spécifications et de visuels, visitez notre site web  
L'emballage des articles est sujet à variation, pour obtenir les données exactes et actuelles il est recommandé de consulter notre site web.



PELDAÑO RECTO ALABAMA



HAVANA ALMOND  
22.5 X 90 / 9" X 36"

R92/M



HAVANA WALNUT  
22.5 X 90 / 9" X 36"

R92/M



HAVANA ASH  
22.5 X 90 / 9" X 36"

R92/M

## RODAPIÉS · SKIRTING BOARDS



DISPONIBLE EN TODOS LOS COLORES / AVAILABLE IN ALL COLORS



ROD. HAVANA  
7.5 X 90 / 3" X 36" K14/P

## CARACTERÍSTICAS TÉCNICAS · TECHNICAL CHARACTERISTICS

- P** PORCELÁNICO / PORCELAIN TILES  
GRÈS CERÁME / FEINSTEINZEUG
- V3** VARIACION MODERADA / MODERATE VARIATION  
MODÉRÉE VARIATION / MITTLERES FARBSPIEL
- RU5** USO RECOMENDADO / RECOMMENED USE - RU5
- M** MATE / MATT  
MAT / MATT
- ANTIHIELO / FROST PROOF  
RÉSISTANT AU GEL / FROSTSCHUTZ



Para más información técnica, especificaciones e imágenes visite nuestra web  
El embalaje de los artículos está sujeto a variaciones, para obtener el dato exacto y actual se recomienda consultar la web.  
For more technical information, specifications and images, visit our website  
The packing of our items is subject to variations. To get the most accurate and updated information, we recommend to check the website.  
Pour plus d'informations techniques, de spécifications et de visuels, visitez notre site web  
L'emballage des articles est sujet à variation, pour obtenir les données exactes et actuelles il est recommandé de consulter notre site web.

# Manitoba



MANITOBA BIRCH  
15 X 90 / 6" X 36"

M17/M



MANITOBA HONEY  
15 X 90 / 6" X 36"

M17/M



MANITOBA WALNUT  
15 X 90 / 6" X 36"

M17/M

## CARACTERÍSTICAS TÉCNICAS · TECHNICAL CHARACTERISTICS

- P** PORCELÁNICO / PORCELAIN TILES  
GRÈS CERÁME / FEINSTEINZEUG
- V2** VARIACION LEVE / SLIGHT VARIATION  
LÉGERÉ VARIATION / LEICHT FARBSPIEL
- VARIACIÓN DE DISEÑO / GRAPHIC FACES / TAMPONS DIFFÉRENTS:  
15X90 - 15 PIEZAS / FACES / PIÈCES
- M** MATE / MATT  
MAT / MATT
- ANTIHIELO / FROST PROOF  
RÉSISTANT AU GEL / FROSTSCHUTZ
- RU5** USO RECOMENDADO / RECOMMENED USE - RU5



Para más información técnica, especificaciones e imágenes visite nuestra web  
El embalaje de los artículos está sujeto a variaciones, para obtener el dato exacto y actual se recomienda consultar la web.  
For more technical information, specifications and images, visit our website  
The packing of our items is subject to variations. To get the most accurate and updated information, we recommend to check the website.  
Pour plus d'informations techniques, de spécifications et de visuels, visitez notre site web  
L'emballage des articles est sujet à variation, pour obtenir les données exactes et actuelles il est recommandé de consulter notre site web.



WORK W NATURAL RECT  
30 X 120 / 12" X 48"

P12/M



WORK W NATURAL RECT  
20 X 120 / 8" X 48"

P12/M

ANTI-SLIP WORK W NATURAL RECT  
30 X 120 / 12" X 48"

N24/M

ANTI-SLIP WORK W NATURAL RECT  
20 X 120 / 8" X 48"

N24/M



PELDAÑO RECTO WORK W NATURAL



HEXAWORK W NATURAL  
17.5 X 20.2 / 7" X 8"

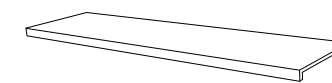
P03/M



HEXAWORK MIX  
17.5 X 20.2 / 7" X 8"

N39/M

## PELDAÑOS · STEPS



PELDAÑO RECTO ANT. C3 WORK W NATURAL  
33 X 120 / 13" X 48"

K91/P

PELDAÑO RECTO C1 WORK W NATURAL  
33 X 120 / 13" X 48"

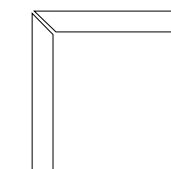
K91/P



REMATE PELD. RECTO WORK W NATURAL  
3.2 X 33 / 1.5" X 13"

K36/P

## RODAPIÉS · SKIRTING BOARDS



ZANQUIN RECTO WORK W NATURAL  
10 X 60 / 4" X 24"

K09/P



ROD. WORK W NATURAL  
10 X 120 / 4" X 48"

K02/P



TABICA WORK W NATURAL  
15 X 120 / 6" X 48"

K11/P

## CARACTERÍSTICAS TÉCNICAS · TECHNICAL CHARACTERISTICS

- P** PORCELÁNICO / PORCELAIN TILES  
GRÈS CERÁME / FEINSTEINZEUG
- V2** VARIACION LEVE / SLIGHT VARIATION  
LÉGERÉ VARIATION / LEICHT FARBSPIEL
- M** MATE / MATT  
MAT / MATT
- ANTIHIELO / FROST PROOF  
RÉSISTANT AU GEL / FROSTSCHUTZ
- MASA COLOREADA / COLORED BODY  
TEINTÉE DANS LA MASSE / DURCHGEFÄRBT
- RU5** USO RECOMENDADO / RECOMMENED USE - RU5



Para más información técnica, especificaciones e imágenes visite nuestra web  
El embalaje de los artículos está sujeto a variaciones, para obtener el dato exacto y actual se recomienda consultar la web.  
For more technical information, specifications and images, visit our website  
The packing of our items is subject to variations. To get the most accurate and updated information, we recommend to check the website.  
Pour plus d'informations techniques, de spécifications et de visuels, visitez notre site web  
L'emballage des articles est sujet à variation, pour obtenir les données exactes et actuelles il est recommandé de consulter notre site web.





**KINWOOD BEECH RECT**  
120 X 280 / 48" X 110"

L85/M



**KINWOOD WALNUT RECT**  
120 X 280 / 48" X 110"

L85/M



**KINWOOD CEDAR RECT**  
120 X 280 / 48" X 110"

L85/M

**CARACTERÍSTICAS TÉCNICAS · TECHNICAL CHARACTERISTICS**

- P** PORCELÁNICO/PORCELAIN TILES  
GRÈS CERÁME/FEINSTEINZEUG
- M** MATE/MATT  
MAT/MATT
- V2** VARIACION LEVE/SLIGHT VARIATION  
LÉGERE VARIATION/LEICHT FARBSPIEL
- ANTIHIELO/FROST PROOF**  
RÉSISTANT AU GEL/FROSTSCHUTZ
- RU5** USO RECOMENDADO/RECOMMENED USE - RU5
- VARIACIÓN DE DISEÑO/GRAPHIC FACES/ TAMPONS DIFFÉRENTS:**  
120X280 - 3 PIEZAS/FACES/PIÈCES



Para más información técnica, especificaciones e imágenes visite nuestra web  
El embalaje de los artículos está sujeto a variaciones, para obtener el dato exacto y actual se recomienda consultar la web.  
For more technical information, specifications and images, visit our website  
The packing of our items is subject to variations. To get the most accurate and updated information, we recommend to check the website.  
Pour plus d'informations techniques, de spécifications et de visuels, visitez notre site web  
L'emballage des articles est sujet à variation, pour obtenir les données exactes et actuelles il est recommandé de consulter notre site web.

AURORA WHITE HONED RECT 60X120, KINWOOD BEECH RECT 120X280, AURORA WHITE HONED RECT 120X120, LAVABO PIE DE ROMA, AURORA WHITE.





**C2** KINWOOD BEECH RECT  
22 X 120 / 9" X 48" **J60/M**



**C2** KINWOOD CEDAR RECT  
22 X 120 / 9" X 48" **J60/M**



**C2** KINWOOD WALNUT RECT  
22 X 120 / 9" X 48" **J60/M**



CHEVRON KINWOOD BEECH  
8.5 X 44 / 3" X 17" **N81/M**



CHEVRON KINWOOD CEDAR  
8.5 X 44 / 3" X 17" **N81/M**



CHEVRON KINWOOD WALNUT  
8.5 X 44 / 3" X 17" **N81/M**

**RODAPIÉS · SKIRTING BOARDS** **P M V2 RUS**

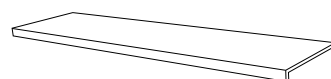
DISPONIBLE EN TODOS LOS COLORES / AVAILABLE IN ALL COLORS



ROD. KINWOOD  
8 X 60 / 3" X 24" **K24/P**

**PELDAÑOS · STEPS** **M P V2 RUS**

DISPONIBLE EN TODOS LOS COLORES / AVAILABLE IN ALL COLORS



PELDAÑO RECTO C1 KINWOOD  
33 X 120 / 13" X 48" **K91/P**

**CARACTERÍSTICAS TÉCNICAS · TECHNICAL CHARACTERISTICS**

**P** PORCELÁNICO/PORCELAIN TILES  
GRÉS CERÁME/FEINSTEINZEUG

**RUS** USO RECOMENDADO/RECOMMENED USE - RUS

**M** MATE/MATT  
MAT/MATT

**VARIACIÓN DE DISEÑO/GRAPHIC FACES/ TAMPONS DIFFÉRENTS:**  
KINWOOD - 16 PIEZAS/FACES/PIÈCES  
CHEVRON - 32 PIEZAS/FACES/PIÈCES

**V2** VARIACION LEVE/SLIGHT VARIATION  
LÉGERE VARIATION/LEICHT FARBSPIEL

**ANTIHIELO/FROST PROOF**  
RÉSISTANT AU GEL/FROSTSCHUTZ



CHEVRON KINWOOD WALNUT 8.5X44.RAW/TOASTED RECT 30X90.BAÑERA CLASSIC WHITE.



Para más información técnica, especificaciones e imágenes visite nuestra web  
El embalaje de los artículos está sujeto a variaciones, para obtener el dato exacto y actual se recomienda consultar la web.  
For more technical information, specifications and images, visit our website  
The packing of our items is subject to variations. To get the most accurate and updated information, we recommend to check the website.  
Pour plus d'informations techniques, de spécifications et de visuels, visitez notre site web  
L'emballage des articles est sujet à variation, pour obtenir les données exactes et actuelles il est recommandé de consulter notre site web.





**P** **RU5** **☄** KOEN CARMELLO MATT RECT  
30 X 120 / 12" X 48" **R52/M**



**P** **RU5** **☄** KOEN CARMELLO MATT RECT  
20 X 120 / 8" X 48" **R52/M**

**P** **C3** **R11** **RU5** **☄** ANTI-SLIP KOEN CARMELLO MATT RECT  
20 X 120 / 8" X 48" **N72/M**



**P** **RU5** **☄** KOEN MIELE MATT RECT  
30 X 120 / 12" X 48" **R52/M**



**P** **RU5** **☄** KOEN MIELE MATT RECT  
20 X 120 / 8" X 48" **R52/M**

**P** **C3** **R11** **RU5** **☄** ANTI-SLIP KOEN MIELE MATT RECT  
20 X 120 / 8" X 48" **N72/M**



**P** **RU5** **☄** KOEN NATURALE MATT RECT  
30 X 120 / 12" X 48" **R52/M**



**P** **RU5** **☄** KOEN NATURALE MATT RECT  
20 X 120 / 8" X 48" **R52/M**



**P** **RU5** **☄** KOEN CENERE MATT RECT  
20 X 120 / 8" X 48" **R52/M**

**P** **C3** **R11** **RU5** **☄** ANTI-SLIP KOEN CENERE MATT RECT  
20 X 120 / 8" X 48" **N72/M**



**P** **RU5** **☄** KOEN TABACCO MATT RECT  
20 X 120 / 8" X 48" **R52/M**




**PB** **☑** KI CARMELLO RECT  
40 X 120 / 16" X 48" **R32/M**



**P** **RU5** **☄** ZAIJU CARMELLO MATT RECT  
80 X 80 / 32" X 32" **P44/M**



**PB** **☑** KI MIELE RECT  
40 X 120 / 16" X 48" **R32/M**



**P** **RU5** **☄** ZAIJU MIELE MATT RECT  
80 X 80 / 32" X 32" **P44/M**



**PB** **☑** KI NATURALE RECT  
40 X 120 / 16" X 48" **R32/M**

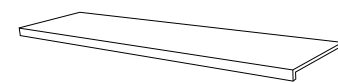


**PB** **☑** KI CENERE RECT  
40 X 120 / 16" X 48" **R32/M**



**PELDAÑOS · STEPS** **M** **P** **V3** **RU5** **☄**

DISPONIBLE EN TODOS LOS COLORES / AVAILABLE IN ALL COLORS  
\* DISPONIBLE EN / AVAILABLE IN: MIELE, CARMELLO, CENERE



**C3** **R11** PELDAÑO RECTO ANT. C3 KOEN  
33 X 120 / 13" X 48" **K91/P**

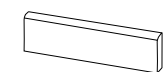


REMATE PELD. RECTO KOEN  
3.2 X 33 / 1.5" X 13" **K36/P**

PELDAÑO RECTO C1 KOEN  
33 X 120 / 13" X 48" **K91/P**

**RODAPIÉS · SKIRTING BOARDS** **P** **M** **V3** **☄**

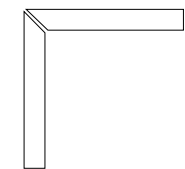
DISPONIBLE EN TODOS LOS COLORES / AVAILABLE IN ALL COLORS



ROD. KOEN MATT  
8 X 60 / 3" X 24" **K24/P**



TABICA KOEN  
15 X 120 / 6" X 48" **K11/P**



ZANQUIN RECTO KOEN MATT  
8 X 60 / 3" X 24" **K09/P**

**CARACTERÍSTICAS TÉCNICAS · TECHNICAL CHARACTERISTICS**



MATE / MATT  
MAT / MATT



VARIACION MODERADA/MODERATE VARIATION  
MODÉRÉE VARIATION / MITTLERES FARBSPIEL



RECTIFICADO/RECTIFIED  
RECTIFIÉ / KALIBRIERT



VARIACIÓN DE DISEÑO/GRAPHIC FACES/ TAMPONS DIFFÉRENTS:  
30X120- 12 PIEZAS/FACES/PIÈCES  
20X120- 21 PIEZAS/FACES/PIÈCES



Para más información técnica, especificaciones e imágenes visite nuestra web  
El embalaje de los artículos está sujeto a variaciones, para obtener el dato exacto y actual se recomienda consultar la web.  
For more technical information, specifications and images, visit our website  
The packing of our items is subject to variations. To get the most accurate and updated information, we recommend to check the website.  
Pour plus d'informations techniques, de spécifications et de visuels, visitez notre site web  
L'emballage des articles est sujet à variation, pour obtenir les données exactes et actuelles il est recommandé de consulter notre site web.






**C2** OREGON GRIS RECT  
20 X 120 / 8" X 48" R52/M



**C2** OREGON NOGAL RECT  
20 X 120 / 8" X 48" R52/M



**C3 R11** ANTI-SLIP OREGON NOGAL RECT  
20 X 120 / 8" X 48" N72/M



**C2** OREGON ROBLE RECT  
20 X 120 / 8" X 48" R52/M



**C3 R11** ANTI-SLIP OREGON ROBLE RECT  
20 X 120 / 8" X 48" N72/M



**C2** OREGON HAYA RECT  
20 X 120 / 8" X 48" R52/M



**C2** OREGON WENGUE RECT  
20 X 120 / 8" X 48" R52/M



PELDAÑO RECTO ANT. OREGON



**C2 R10** CHEVRON OREGON GRIS A  
9,8 X 46,5 / 4" X 21" R74/M



**C2 R10** CHEVRON OREGON GRIS B  
9,8 X 46,5 / 4" X 21" R74/M



**C2 R10** CHEVRON OREGON NOGAL A  
9,8 X 46,5 / 4" X 21" R74/M



**C2 R10** CHEVRON OREGON NOGAL B  
9,8 X 46,5 / 4" X 21" R74/M



**C2 R10** CHEVRON OREGON ROBLE A  
9,8 X 46,5 / 4" X 21" R74/M



**C2 R10** CHEVRON OREGON ROBLE B  
9,8 X 46,5 / 4" X 21" R74/M



**C2 R10** CHEVRON OREGON HAYA A  
9,8 X 46,5 / 4" X 21" R74/M



**C2 R10** CHEVRON OREGON HAYA B  
9,8 X 46,5 / 4" X 21" R74/M



**PB** STEP GRIS RECT  
30 X 90 / 12" X 36" N52/M



**PB** STEP NOGAL RECT  
30 X 90 / 12" X 36" N52/M



**PB** STEP ROBLE RECT  
30 X 90 / 12" X 36" N52/M



CHEVRON OREGON HAYA  
8,5 X 44 / 3" X 17" N81/M



CHEVRON OREGON NOGAL  
8,5 X 44 / 3" X 17" N81/M



CHEVRON OREGON ROBLE  
8,5 X 44 / 3" X 17" N81/M



ANTI-SLIP OREGÓN NOGAL RECT 20X120.

**PELDAÑOS · STEPS** **M P V2 RU5**

\*\*DISPONIBLE EN / AVAILABLE IN: GRIS / NOGAL / ROBLE  
\*\*\*DISPONIBLE EN / AVAILABLE IN: HAYA / NOGAL / ROBLE

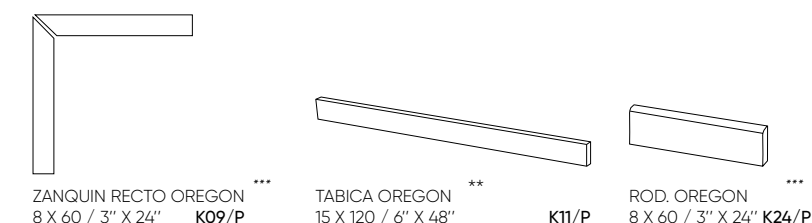


**C3 R11** PELDAÑO RECTO ANT. C3 OREGON **K91/P** **\*\*** REMATE PELD. RECTO OREGON **\*\***  
33 X 120 / 13" X 48" 3,2 X 33 / 1,5" X 13" **K36/P**

PELDAÑO RECTO C1 OREGON **\*\*\***  
33 X 120 / 13" X 48" **K91/P**

**RODAPIÉS · SKIRTING BOARDS** **P M V2**

\*\*DISPONIBLE EN / AVAILABLE IN: GRIS / NOGAL / ROBLE  
\*\*\*DISPONIBLE EN / AVAILABLE IN: GRIS/HAYA / NOGAL / ROBLE



ZANQUIN RECTO OREGON **\*\*\*** TABICA OREGON **\*\*** ROD. OREGON **\*\*\***  
8 X 60 / 3" X 24" **K09/P** 15 X 120 / 6" X 48" **K11/P** 8 X 60 / 3" X 24" **K24/P**

**CARACTERÍSTICAS TÉCNICAS · TECHNICAL CHARACTERISTICS**

- P** PORCELÁNICO/PORCELAIN TILES  
GRÉS CÉRAME/FEINSTEINZEUG
- M** MATE/MATT  
MAT/MATT
- V2** VARIACION LEVE/SLIGHT VARIATION  
LÉGERÉ VARIATION / LEICHT FARBSPIEL
- ANTIHIELO/FROST PROOF**  
RÉSISTANT AU GEL/FROSTSCHUTZ
- RU5** USO RECOMENDADO/RECOMMENED USE - RU5
- VARIACIÓN DE DISEÑO/GRAPHIC FACES/ TAMPONS DIFFÉRENTS:**  
OREGÓN - 10 PIEZAS/FACES/PIÈCES  
CHEVRON 9,8X46,5 - 35 PIEZAS/FACES/PIÈCES  
CHEVRON 8,5X44 - 32 PIEZAS/FACES/PIÈCES



Para más información técnica, especificaciones e imágenes visite nuestra web  
El embalaje de los artículos está sujeto a variaciones, para obtener el dato exacto y actual se recomienda consultar la web.  
For more technical information, specifications and images, visit our website  
The packing of our items is subject to variations. To get the most accurate and updated information, we recommend to check the website.  
Pour plus d'informations techniques, de spécifications et de visuels, visitez notre site web  
L'emballage des articles est sujet à variation, pour obtenir les données exactes et actuelles il est recommandé de consulter notre site web.





**R10** SEQUOIA BIRCH RECT  
25 X 150 / 10" X 59" **L80/M**

**C3 R11** ANTI-SLIP SEQUOIA BIRCH RECT  
25 X 150 / 10" X 59" **L87/M**



**R10** SEQUOIA WALNUT RECT  
25 X 150 / 10" X 59" **L80/M**

**C3 R11** ANTI-SLIP SEQUOIA WALNUT RECT  
25 X 150 / 10" X 59" **L87/M**



**R10** SEQUOIA OAK RECT  
25 X 150 / 10" X 59" **L80/M**



**R10** SEQUOIA HONEY RECT  
25 X 150 / 10" X 59" **L80/M**

**C3 R11** ANTI-SLIP SEQUOIA HONEY RECT  
25 X 150 / 10" X 59" **L87/M**



**R10** SEQUOIA CHERRY TREE RECT  
25 X 150 / 10" X 59" **L80/M**



CHEVRON SEQUOIA BIRCH  
8.5 X 44 / 3" X 17" **N81/M**



CHEVRON SEQUOIA WALNUT  
8.5 X 44 / 3" X 17" **N81/M**



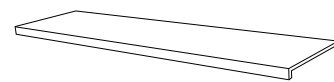
CHEVRON SEQUOIA HONEY  
8.5 X 44 / 3" X 17" **N81/M**



SEQUOIA BIRCH RECT 25X150, PUMICE MATT RECT 60X120.

## PELDAÑOS · STEPS **M P V2 RUS**

\*DISPONIBLE EN TODOS LOS COLORES / AVAILABLE IN ALL COLORS  
\*\* DISPONIBLE EN / AVAILABLE IN BIRCH / WALNUT / HONEY



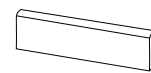
**C3 R11** PELDAÑO RECTO ANT. C3 SEQUOIA  
33 X 150 / 13" X 59" **K84/P**

PELDAÑO RECTO C1 SEQUOIA  
33 X 150 / 13" X 59" **K84/P**

PELDAÑO RECTO C1 SEQUOIA  
33 X 120 / 13" X 48" **K91/P**

## RODAPIÉS · SKIRTING BOARDS **P M V2**

\*DISPONIBLE EN TODOS LOS COLORES / AVAILABLE IN ALL COLORS



\* ROD. SEQUOIA  
8 X 60 / 3" X 24" **K24/P**

## CARACTERÍSTICAS TÉCNICAS · TECHNICAL CHARACTERISTICS

- P** PORCELÁNICO/PORCELAIN TILES  
GRÉS CÉRAME/FEINSTEINZEUG
- M** MATE/MATT  
MAT/MATT
- V2** VARIACION LEVE/SLIGHT VARIATION  
LÉGERE VARIATION/LEICHT FARBSPIEL
- ANTIHIELO/FROST PROOF**  
RÉSISTANT AU GEL/FROSTSCHUTZ
- RUS** USO RECOMENDADO/RECOMMENED USE - RU5
- VARIACIÓN DE DISEÑO/GRAPHIC FACES/**  
TAMPONS DIFFÉRENTS:  
25X150 - 15 PIEZAS/FACES/PIÉCES



Para más información técnica, especificaciones e imágenes visite nuestra web  
El embalaje de los artículos está sujeto a variaciones, para obtener el dato exacto y actual se recomienda consultar la web.  
For more technical information, specifications and images, visit our website  
The packing of our items is subject to variations. To get the most accurate and updated information, we recommend to check the website.  
Pour plus d'informations techniques, de spécifications et de visuels, visitez notre site web  
L'emballage des articles est sujet à variation, pour obtenir les données exactes et actuelles il est recommandé de consulter notre site web.





TRIANA HAYA RECT  
20 X 120 / 8" X 48" R52/M



TRIANA DESIERTO RECT  
20 X 120 / 8" X 48" R52/M



TRIANA CAOBA RECT  
20 X 120 / 8" X 48" R52/M




TRIANA CANELA RECT  
20 X 120 / 8" X 48" R52/M



TRIANA PERLA RECT  
20 X 120 / 8" X 48" R52/M



TRIANA CENIZA RECT  
20 X 120 / 8" X 48" R52/M




ALL WHITE MATT RECT  
30 X 60 / 12" X 24" R70/M



ALL WHITE SHINE RECT  
30 X 60 / 12" X 24" R70/M

VARIACIÓN DE DISEÑO · GRAPHIC FACES



20X120 - 18 PIEZAS/18 PIECES/18 PIÈCES

SAP MATT RECT: 60X120. TRIANA CAOBA RECT: 20X120.



CARACTERÍSTICAS TÉCNICAS · TECHNICAL CHARACTERISTICS

**P** PORCELÁNICO/PORCELAIN TILES  
GRÉS CERÁME/FEINSTEINZEUG

**M** MATE/MATT  
MAT/MATT

**R52** RECTIFICADO/RECTIFIED  
RECTIFIÉ/KALIBRIERT

**V3** VARIACION MODERADA/MODERATE VARIATION  
MODÉRÉE VARIATION/MITTLERES FARBSPIEL

**RU5** ANTIHIELO/FROST PROOF  
RÉSISTANT AU GEL/FROSTSCHUTZ

**RU5** USO RECOMENDADO/RECOMMENED USE - RU5

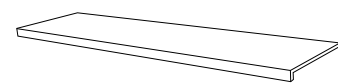


Para más información técnica, especificaciones e imágenes visite nuestra web  
El embalaje de los artículos está sujeto a variaciones, para obtener el dato exacto y actual se recomienda consultar la web.  
For more technical information, specifications and images, visit our website  
The packing of our items is subject to variations. To get the most accurate and updated information, we recommend to check the website.  
Pour plus d'informations techniques, de spécifications et de visuels, visitez notre site web  
L'emballage des articles est sujet à variation, pour obtenir les données exactes et actuelles il est recommandé de consulter notre site web.

PELDAÑOS · STEPS



DISPONIBLE EN TODOS LOS COLORES / AVAILABLE IN ALL COLORS

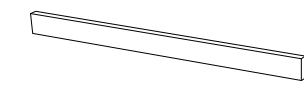


PELDAÑO RECTO C1 TRIANA  
33 X 120 / 13" X 48" K91/P

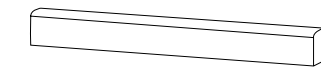
RODAPÍES · SKIRTING BOARDS



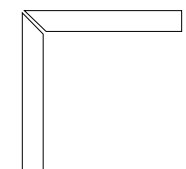
DISPONIBLE EN TODOS LOS COLORES / AVAILABLE IN ALL COLORS



TABICA TRIANA  
15 X 120 / 6" X 48" K11/P



ROD. TRIANA  
10 X 120 / 4" X 48" K02/P



ZANQUIN RECTO TRIANA  
10 X 60 / 4" X 24" K09/P





**V3** MADAGASCAR BIANCO RECT  
20 X 120 / 8" X 48" **R52/M**



**V3** MADAGASCAR SABBIA RECT  
20 X 120 / 8" X 48" **R52/M**



**V3** MADAGASCAR TAUPE RECT  
20 X 120 / 8" X 48" **R52/M**



**V3** MADAGASCAR GRAFITE RECT  
20 X 120 / 8" X 48" **R52/M**



**V3** MADAGASCAR NOCE RECT  
20 X 120 / 8" X 48" **R52/M**

**C3 R11 V3** ANTI-SLIP MADAGASCAR NOCE RECT  
20 X 120 / 8" X 48" **N72/M**



**V3** SABI TAUPE RECT  
75 X 75 / 30" X 30" **N47/M**



**V3** SABI SABBIA RECT  
75 X 75 / 30" X 30" **N47/M**



**V3** SABI NOCE RECT  
75 X 75 / 30" X 30" **N47/M**



**V4** MACCHIATO BIANCO RECT  
20 X 120 / 8" X 48" **R52/M**



**V4** MACCHIATO TAUPE RECT  
20 X 120 / 8" X 48" **R52/M**



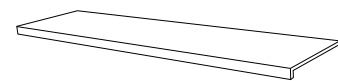
**V4** MACCHIATO GRAFITE RECT  
20 X 120 / 8" X 48" **R52/M**



MACCHIATO TAUPE RECT 20X120, TRAVERTINO SILVER POL RECT 30X60.

**PELDAÑOS · STEPS** **M P V3 RU5**

\* DISPONIBLE EN NOCE / AVAILABLE IN NOCE  
\*\* DISPONIBLE EN TODOS LOS COLORES / AVAILABLE IN ALL COLORS

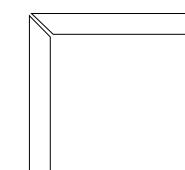


**C3 R11** PELDAÑO RECTO ANT. C3 MADAGASCAR \*  
33 X 120 / 13" X 48" **K91/P**



REMATE PELD. RECTO MADAGASCAR \*  
3.2 X 33 / 1.5" X 13" **K36/P**

**RODAPIÉS · SKIRTING BOARDS** **P M V3**



ZANQUIN RECTO MADAGASCAR \*  
10 X 60 / 4" X 24" **K09/P**



TABICA MADAGASCAR \*  
15 X 120 / 6" X 48" **K11/P**



ROD. MACCHIATO \*\*  
10 X 120 / 4" X 48" **K02/P**

ROD. MADAGASCAR \*\*  
10 X 120 / 4" X 48" **K02/P**

**CARACTERÍSTICAS TÉCNICAS · TECHNICAL CHARACTERISTICS**

**P** PORCELÁNICO/PORCELAIN TILES  
GRÈS CERÁME/FEINSTEINZEUG

**RECTIFICADO/RECTIFIED**  
RECTIFIÉ/KALIBRIERT

**RU5** USO RECOMENDADO/RECOMMENED USE - RU5

**M** MATE/MATT  
MAT/MATT

**ANTIHIELO/FROST PROOF**  
RÉSISTANT AU GEL/FROSTSCHUTZ



Para más información técnica, especificaciones e imágenes visite nuestra web  
El embalaje de los artículos está sujeto a variaciones, para obtener el dato exacto y actual se recomienda consultar la web.  
For more technical information, specifications and images, visit our website  
The packing of our items is subject to variations. To get the most accurate and updated information, we recommend to check the website.  
Pour plus d'informations techniques, de spécifications et de visuels, visitez notre site web  
L'emballage des articles est sujet à variation, pour obtenir les données exactes et actuelles il est recommandé de consulter notre site web.





FUNDY NUT RECT 90X90.WORK B CENERE RECT 120X278.WORK B CENERE RECT 120X120.



FUNDY NUT RECT 90X90.WORK B CENERE RECT 120X280.WORK B CENERE RECT 120X120.



**YOHO CASHEW RECT**  
22 X 120 / 9" X 48" **J60/M**

**C3 R10** ANTI-SLIP YOHO CASHEW RECT  
22 X 120 / 9" X 48" **J69/M**



**YOHO SESAME RECT**  
22 X 120 / 9" X 48" **J60/M**

**C3 R10** ANTI-SLIP YOHO SESAME RECT  
22 X 120 / 9" X 48" **J69/M**



**YOHO NUT RECT**  
22 X 120 / 9" X 48" **J60/M**

**C3 R10** ANTI-SLIP YOHO NUT RECT  
22 X 120 / 9" X 48" **J69/M**



**CHEVRON YOHO CASHEW**  
8.5 X 44 / 3" X 17" **N81/M**



**CHEVRON YOHO SESAME**  
8.5 X 44 / 3" X 17" **N81/M**



**FUNDY SESAME RECT**  
90 X 90 / 36" X 36" **L88/M**



**FUNDY NUT RECT**  
90 X 90 / 36" X 36" **L88/M**

**CARACTERÍSTICAS TÉCNICAS - TECHNICAL CHARACTERISTICS**

**P** PORCELÁNICO/PORCELAIN TILES  
GRÉS CERÁME/FEINSTEINZEUG

**M** MATE/MATT  
MAT/MATT

**V3** VARIACION MODERADA/MODERATE VARIATION  
MODÉRÉE VARIATION/MITTLERES FARBSPIEL

**ANTIHIELO/FROST PROOF**  
RÉSISTANT AU GEL/FROSTSCHUTZ

**RU5** USO RECOMENDADO/RECOMMENED USE - RU5

**VARIACIÓN DE DISEÑO/GRAPHIC FACES/ TAMPONS DIFFÉRENTS:**  
YOHO - 18 PIEZAS/FACES/PIÈCES  
FUNDY - 4 PIEZAS/FACES/PIÈCES  
CHEVRON - 32 PIEZAS/FACES/PIÈCES



Para más información técnica, especificaciones e imágenes visite nuestra web  
El embalaje de los artículos está sujeto a variaciones, para obtener el dato exacto y actual se recomienda consultar la web.  
For more technical information, specifications and images, visit our website  
The packing of our items is subject to variations. To get the most accurate and updated information, we recommend to check the website.  
Pour plus d'informations techniques, de spécifications et de visuels, visitez notre site web  
L'emballage des articles est sujet à variation, pour obtenir les données exactes et actuelles il est recommandé de consulter notre site web.



# Marble



APEGRUPO WEB



RED HOUSE

**Thanks to the latest innovations in digital technology in pigments and glazes, we have been able to recreate the unique personality of marble on a ceramic surface. Accessible, timeless beauty joined with the best techniques in durable, clean, and damage-resistant ceramic.**

Gracias a las últimas innovaciones de la tecnología digital de tintas y esmaltes, conseguimos recrear la personalidad única del mármol sobre una superficie cerámica. Belleza atemporal accesible unida a las mejoras técnicas de durabilidad, limpieza y resistencia cerámica.







**RU4** AGATE WHITE LAP RECT  
60 X 120 / 24" X 48" **L81/M**



**RU4** AGATE GREY LAP RECT  
60 X 120 / 24" X 48" **L81/M**



DECOR SET(2) AGATE WHITE  
60 X 120 / 24" X 48" **K99/P**



DECOR SET(2) AGATE GREY  
60 X 120 / 24" X 48" **K99/P**



**RU4** AGATE BLUE LAP RECT  
60 X 120 / 24" X 48" **L81/M**



**RU4** AGATE SUNSET LAP RECT  
60 X 120 / 24" X 48" **L81/M**



DECOR SET(2) AGATE BLUE  
60 X 120 / 24" X 48" **K99/P**



DECOR SET(2) AGATE SUNSET  
60 X 120 / 24" X 48" **K99/P**



AGATE BLUE LAP RECT 60X120.

**CARACTERÍSTICAS TÉCNICAS · TECHNICAL CHARACTERISTICS**

- P** PORCELÁNICO/PORCELAIN TILES  
GRÉS CERÁME/FEINSTEINZEUG
- V2** VARIACION LEVE/SLIGHT VARIATION  
LÉGERÉ VARIATION/LEICHT FARBSPIEL
- \*** LAPATTO/LAPPED  
LAPATTO/TEILPOLIERT
- ❄️** ANTHIELO/FROST PROOF  
RÉSISTANT AU GEL/FROSTSCHUTZ
- 📏** RECTIFICADO/RECTIFIED  
RECTIFIÉ/KALIBRIERT
- 🎨** VARIACIÓN DE DISEÑO/GRAPHIC FACES/  
TAMPONS DIFFÉRENTS:  
11 PIEZAS/FACES/PIÈCES




Para más información técnica, especificaciones e imágenes visite nuestra web  
El embalaje de los artículos está sujeto a variaciones, para obtener el dato exacto y actual se recomienda consultar la web.  
For more technical information, specifications and images, visit our website  
The packing of our items is subject to variations. To get the most accurate and updated information, we recommend to check the website.  
Pour plus d'informations techniques, de spécifications et de visuels, visitez notre site web  
L'emballage des articles est sujet à variation, pour obtenir les données exactes et actuelles il est recommandé de consulter notre site web.





**M** **RU4** ALEXANDRIA WHITE MATT RECT  
120 X 120 / 48" X 48"

L99/M



**M** **RU4** ALEXANDRIA WHITE MATT RECT  
60 X 120 / 24" X 48" J53/M

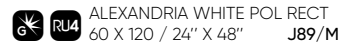


**M** **RU4** KLEBB WHITE MATT RECT  
60 X 120 / 24" X 48" L98/M



**G** **RU4** ALEXANDRIA WHITE POL RECT  
120 X 120 / 48" X 48"

L97/M



**G** **RU4** ALEXANDRIA WHITE POL RECT  
60 X 120 / 24" X 48" J89/M



**M** **V2** ALEXANDRIA WHITE SOFT RECT  
120 X 280 / 48" X 110"

M67/M

**G** **V2** ALEXANDRIA WHITE POL RECT  
120 X 280 / 48" X 110"

M68/M

**LISTELOS**



MOLDURA ALEXANDRIA WHITE MATT  
2 X 60 / 0.8" X 24" K17/P

**CARACTERÍSTICAS TÉCNICAS · TECHNICAL CHARACTERISTICS**

**P** PORCELÁNICO / PORCELAIN TILES  
GRÉS CERÁME / FEINSTEINZEUG

**V2** VARIACION LEVE / SLIGHT VARIATION  
LÉGERÉ VARIATION / LEICHT FARBSPIEL

**V2** VARIACIÓN DE DISEÑO / GRAPHIC FACES / TAMPONS DIFFÉRENTS:  
120X280 - 3 PIEZAS / FACES / PIÈCES  
120X120 - 6 PIEZAS / FACES / PIÈCES  
60X120 - 12 PIEZAS / FACES / PIÈCES

**R** RECTIFICADO / RECTIFIED  
RECTIFIÉ / KALIBRIERT

**A** ANTIHIELO / FROST PROOF  
RÉSISTANT AU GEL / FROSTSCHUTZ



Para más información técnica, especificaciones e imágenes visite nuestra web  
El embalaje de los artículos está sujeto a variaciones, para obtener el dato exacto y actual se recomienda consultar la web.  
For more technical information, specifications and images, visit our website  
The packing of our items is subject to variations. To get the most accurate and updated information, we recommend to check the website.  
Pour plus d'informations techniques, de spécifications et de visuels, visitez notre site web  
L'emballage des articles est sujet à variation, pour obtenir les données exactes et actuelles il est recommandé de consulter notre site web.



ALEXANDRIA WHITE MATT RECT 60X120 KLEBB WHITE MATT RECT 60X120 MOLDURA ALEXANDRIA WHITE MATT 2X60.  
ALEXANDRIA WHITE POL RECT 120X120.



ALEXANDRIA WHITE MATT RECT 60X120.





ALPEN QUARTZ POL RECT  
120 X 280 / 48" X 110"

L86/M

## COMPOSICIÓN MIRROR · MIRROR COMPOSITION



ALPEN QUARTZ POL RECT  
60 X 120 / 24" X 48" J89/M



MIRROR ALPEN QUARTZ A POL RECT  
60 X 120 / 24" X 48" L32/M



MIRROR ALPEN QUARTZ B POL RECT  
60 X 120 / 24" X 48" L32/M



MIRROR ALPEN QUARTZ A POL RECT 60X120.MIRROR ALPEN QUARTZ B POL RECT 60X120.WOOD MATT RECT 60X120.

## VARIACIÓN DE DISEÑO · GRAPHIC FACES



120X280 - 3 PIEZAS/3 PÍECES/3 PIÈCES  
60X120 - 12 PIEZAS/12 PÍECES/12 PIÈCES

## CARACTERÍSTICAS TÉCNICAS · TECHNICAL CHARACTERISTICS


- P** PORCELÁNICO/PORCELAIN TILES  
GRÈS CERÀME/FEINSTEINZEUG
- G** GRANILLA PULIDA/GRAIN POLISHED  
GRAIN POLI/TECHNISCHES POLIERTES FEINSTEINZEUG
- R** RECTIFICADO/RECTIFIED  
RECTIFIÉ/KALIBRIERT

- V2** VARIACION LEVE/SLIGHT VARIATION  
LÉGERÉ VARIATION/LEICHT FARBSPIEL
- SN** ANTIHIELO/FROST PROOF  
RÉSISTANT AU GEL/FROSTSCHUTZ
- RU4** USO RECOMENDADO/RECOMMENED USE - RU4



Para más información técnica, especificaciones e imágenes visite nuestra web  
El embalaje de los artículos está sujeto a variaciones, para obtener el dato exacto y actual se recomienda consultar la web.  
For more technical information, specifications and images, visit our website  
The packing of our items is subject to variations. To get the most accurate and updated information, we recommend to check the website.  
Pour plus d'informations techniques, de spécifications et de visuels, visitez notre site web  
L'emballage des articles est sujet à variation, pour obtenir les données exactes et actuelles il est recommandé de consulter notre site web.





ALPI GREEN POL RECT  
120 X 260 / 48" X 102"

J32/M



ALPI GREEN POL RECT  
60 X 60 / 24" X 24" J47/M



ALPI GREEN POL RECT  
30 X 60 / 12" X 24" J47/M



ALPI GREEN POL RECT  
60 X 120 / 24" X 48" P34/M




ALPI GREEN POL RECT  
29,5 X 29,5 / 12" X 12" J95/M



ALPI GREEN POL RECT  
14,5 X 14,5 / 5" X 5" J96/M

VARIACIÓN DE DISEÑO · GRAPHIC FACES



120X260 - 3 PIEZAS/3 PIECES/3 PIÈCES  
60X120 - 12 PIEZAS/12 PIECES/12 PIÈCES  
60X60 - 24 PIEZAS/24 PIECES/24 PIÈCES

30X60 - 48 PIEZAS/48 PIECES/48 PIÈCES  
29,5X29,5 - 96 PIEZAS/96 PIECES/96 PIÈCES  
14,5X14,5 - 384 PIEZAS/384 PIECES/384 PIÈCES



ALPI GREEN POL RECT. 120X260.



ALPI GREEN POL. RECT. 60X120.

CARACTERÍSTICAS TÉCNICAS · TECHNICAL CHARACTERISTICS

- P** PORCELÁNICO/PORCELAIN TILES  
GRÈS CERÁME/FEINSTEINZEUG
- RECT** RECTIFICADO/RECTIFIED  
RECTIFIÉ/KALIBRIERT
- V2** VARIACION LEVE/SLIGHT VARIATION  
LÉGERE VARIATION/LEICHT FARBSPIEL
- G** GRANILLA PULIDA/GRAIN POLISHED  
GRAIN POLI/TECHNISCHES POLIERTES FEINSTEINZEUG
- M** MASA COLOREADA/COLORED BODY  
TEINTÉE DANS LA MASSE/DURCHGEFÄRBT
- ANTI** ANTIHIELO/FROST PROOF  
RÉSISTANT AU GEL/FROSTSCHUTZ
- RU4** USO RECOMENDADO/RECOMMENED USE - RU4




Para más información técnica, especificaciones e imágenes visite nuestra web  
El embalaje de los artículos está sujeto a variaciones, para obtener el dato exacto y actual se recomienda consultar la web.  
For more technical information, specifications and images, visit our website  
The packing of our items is subject to variations. To get the most accurate and updated information, we recommend to check the website.  
Pour plus d'informations techniques, de spécifications et de visuels, visitez notre site web  
L'emballage des articles est sujet à variation, pour obtenir les données exactes et actuelles il est recommandé de consulter notre site web.



VARIACIÓN DE DISEÑO · GRAPHIC FACES



AMARULA POL RECT  
60 X 120 / 24" X 48" J89/M



60X120 - 12 PIEZAS/12 PIECES/12 PIÈCES


COMPOSICIÓN MIRROR · MIRROR COMPOSITION



MIRROR AMARULA A POL RECT  
60 X 120 / 24" X 48" L32/M



MIRROR AMARULA B POL RECT  
60 X 120 / 24" X 48" L32/M



CARACTERÍSTICAS TÉCNICAS · TECHNICAL CHARACTERISTICS

- P** PORCELÁNICO/PORCELAIN TILES / GRÉS CERÁME/FEINSTEINZEUG
- G** GRANILLA PULIDA/GRAIN POLISHED / GRAIN POLI/TECHNISCHES POLIERTES FEINSTEINZEUG
- V2** VARIACION LEVE/SLIGHT VARIATION / LÉGERÉ VARIATION/LEICHT FARBSPIEL
- RU4** USO RECOMENDADO/RECOMMENED USE - RU4
- P** RECTIFICADO/RECTIFIED / RECTIFIÉ/KALIBRIERT
- ANTIHIELO/FROST PROOF / RÉISTANT AU GEL/FROSTSCHUTZ**



Para más información técnica, especificaciones e imágenes visite nuestra web  
El embalaje de los artículos está sujeto a variaciones, para obtener el dato exacto y actual se recomienda consultar la web.  
For more technical information, specifications and images, visit our website  
The packing of our items is subject to variations. To get the most accurate and updated information, we recommend to check the website.  
Pour plus d'informations techniques, de spécifications et de visuels, visitez notre site web  
L'emballage des articles est sujet à variation, pour obtenir les données exactes et actuelles il est recommandé de consulter notre site web.

VARIACIÓN DE DISEÑO · GRAPHIC FACES



AMBOISE LUX MATT RECT  
60 X 120 / 24" X 48" P42/M



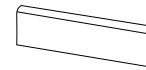
DECOR CATEDRA LUX MATT  
60 X 120 / 24" X 48" K68/P

AMBOISE LUX POL RECT  
60 X 120 / 24" X 48" P43/M



60X120 - 16 PIEZAS/16 PIECES/16 PIÈCES

RODAPIÉS · SKIRTING BOARDS



ROD. AMBOISE LUX MATT  
7.5 X 60 / 3" X 24" K24/P

ROD. AMBOISE LUX POL.  
7.5 X 60 / 3" X 24" K29/P

CARACTERÍSTICAS TÉCNICAS · TECHNICAL CHARACTERISTICS

- P** PORCELÁNICO/PORCELAIN TILES / GRÉS CERÁME/FEINSTEINZEUG
- RECTIFICADO/RECTIFIED / RECTIFIÉ/KALIBRIERT**
- ANTIHIELO/FROST PROOF / RÉISTANT AU GEL/FROSTSCHUTZ**
- V2** VARIACION LEVE/SLIGHT VARIATION / LÉGERÉ VARIATION/LEICHT FARBSPIEL



Para más información técnica, especificaciones e imágenes visite nuestra web  
El embalaje de los artículos está sujeto a variaciones, para obtener el dato exacto y actual se recomienda consultar la web.  
For more technical information, specifications and images, visit our website  
The packing of our items is subject to variations. To get the most accurate and updated information, we recommend to check the website.  
Pour plus d'informations techniques, de spécifications et de visuels, visitez notre site web  
L'emballage des articles est sujet à variation, pour obtenir les données exactes et actuelles il est recommandé de consulter notre site web.





**M V2 RU4** ARABESCATO CORCHIA MATT RECT  
120 X 120 / 48" X 48" L99/M



**M V2 RU5** ARABESCATO CORCHIA MATT RECT  
60 X 120 / 24" X 48" J53/M




**M V2** SPEKTRA MATT RECT  
60 X 120 / 24" X 48" L98/M

**G V2 RU4** ARABESCATO CORCHIA POL RECT  
120 X 120 / 48" X 48" L97/M

**G V2 RU4** ARABESCATO CORCHIA POL RECT  
60 X 120 / 24" X 48" J89/M



**M V2 RU5** ARABESCATO GREEN MATT RECT  
120 X 120 / 48" X 48" L99/M



**M V2 RU5** ARABESCATO GREEN MATT RECT  
60 X 120 / 24" X 48" J53/M



**M V1 RU5** XENIA MATT RECT  
60 X 120 / 24" X 48" L98/M

**G V2 RU4** ARABESCATO GREEN POL RECT  
120 X 120 / 48" X 48" L97/M

**G V2 RU4** ARABESCATO GREEN POL RECT  
60 X 120 / 24" X 48" J89/M



**P V2 RU5** ARABESCATO CORCHIA HONED RECT  
120 X 278 / 48" X 109.5" L91/M

**G V2 RU4** ARABESCATO CORCHIA POL RECT  
120 X 278 / 48" X 109.5" R35/M


## LISTELOS **PB M V2**

MOLDURA ARABESCATO CORCHIA MATT  
2 X 60 / 0.8" X 24" K17/P



ARABESCATO GREEN MATT RECT 60X120, ARABESCATO GREEN MATT RECT 120X120, CLOVER GREEN MATT RECT 60X120.

## **P M V1 RU5**



CLOVER GREEN MATT RECT  
60 X 120 / 24" X 48" L98/M

## CARACTERÍSTICAS TÉCNICAS · TECHNICAL CHARACTERISTICS

**P** PORCELÁNICO / PORCELAIN TILES  
GRÉS CERÁME / FEINSTEINZEUG

**ANTIHIELO / FROST PROOF**  
RÉSISTANT AU GEL / FROSTSCHUTZ


**RECTIFICADO / RECTIFIED**  
RECTIFIÉ / KALIBRIERT

**VARIACIÓN DE DISEÑO / GRAPHIC FACES / TAMPONS DIFFÉRENTS:**  
120X278 - 3 PIEZAS / FACES / PIÈCES  
120X120 - 6 PIEZAS / FACES / PIÈCES  
60X120 - 12 PIEZAS / FACES / PIÈCES




Para más información técnica, especificaciones e imágenes visite nuestra web  
El embalaje de los artículos está sujeto a variaciones, para obtener el dato exacto y actual se recomienda consultar la web.  
For more technical information, specifications and images, visit our website  
The packing of our items is subject to variations. To get the most accurate and updated information, we recommend to check the website.  
Pour plus d'informations techniques, de spécifications et de visuels, visitez notre site web  
L'emballage des articles est sujet à variation, pour obtenir les données exactes et actuelles il est recommandé de consulter notre site web.





**M** BLACK HISPANIA A MATT  
163 X 324 X 1.2 / 64" X 127" X 0.5" **M64/M**

**M** BLACK HISPANIA B MATT  
163 X 324 X 1.2 / 64" X 127" X 0.5" **M64/M**



**M** BLACK HISPANIA NATURAL RECT  
120 X 278 / 48" X 109.5" **L92/M**

**M** BLACK HISPANIA POL RECT  
120 X 278 / 48" X 109.5" **R35/M**

CARACTERÍSTICAS TÉCNICAS · TECHNICAL CHARACTERISTICS

**P** PORCELÁNICO / PORCELAIN TILES  
GRÉS CERÁME / FEINSTEINZEUG


**ANTHIELO / FROST PROOF**  
RÉSISTANT AU GEL / FROSTSCHUTZ

**V2** VARIACION LEVE / SLIGHT VARIATION  
LÉGERÉ VARIATION / LEICHT FARBSPIEL

**VARIACIÓN DE DISEÑO / GRAPHIC FACES / TAMPONS DIFFÉRENTS:**  
120X278- 4 PIEZAS / FACES / PIÈCES  
120X120- 8 PIEZAS / FACES / PIÈCES  
60X120- 20 PIEZAS / FACES / PIÈCES



Para más información técnica, especificaciones e imágenes visite nuestra web  
El embalaje de los artículos está sujeto a variaciones, para obtener el dato exacto y actual se recomienda consultar la web.  
For more technical information, specifications and images, visit our website  
The packing of our items is subject to variations. To get the most accurate and updated information, we recommend to check the website.  
Pour plus d'informations techniques, de spécifications et de visuels, visitez notre site web  
L'emballage des articles est sujet à variation, pour obtenir les données exactes et actuelles il est recommandé de consulter notre site web.



**M** BLACK HISPANIA MATT RECT  
120 X 120 / 48" X 48" **L99/M**

**M** BLACK HISPANIA POL RECT  
120 X 120 / 48" X 48" **L97/M**



**M** BLACK HISPANIA MATT RECT  
60 X 120 / 24" X 48" **J53/M**

**M** BLACK HISPANIA POL RECT  
60 X 120 / 24" X 48" **J89/M**



BLACK HISPANIA NATURAL RECT 120X278, KINWOOD WALNUT RECT 120X280, KINWOOD WALNUT RECT 22X120.






BLUE EXPLOSION POL RECT  
60 X 120 / 24" X 48"

P34/M

## VARIACIÓN DE DISEÑO · GRAPHIC FACES



60X120 - 12 PIEZAS/12 PIECES/12 PIÈCES

## RODAPIÉS · SKIRTING BOARDS



ROD. BLUE EXPLOSION POL.  
75 X 60 / 3" X 24" K29/P

## CARACTERÍSTICAS TÉCNICAS · TECHNICAL CHARACTERISTICS

- |   |  |
|---|--|
| <b>P</b> PORCELÁNICO/PORCELAIN TILES<br>GRÉS CERÁME/FEINSTEINZEUG                         | <b>V3</b> VARIACION MODERADA/MODERATE VARIATION<br>MODÉRÉE VARIATION/MITTLERES FARBSPIEL |
| <b>G</b> GRANILLA PULIDA/GRAIN POLISHED<br>GRAIN POLI/TECHNISCHES POLIERTES FEINSTEINZEUG | <b>RU4</b> ANTIHIELO/FROST PROOF<br>RÉSISTANT AU GEL/FROSTSCHUTZ                         |
| <b>RU4</b> RECTIFICADO/RECTIFIED<br>RECTIFIÉ/KALIBRIERT                                   | <b>RU4</b> USO RECOMENDADO/RECOMMENED USE - RU4  |



Para más información técnica, especificaciones e imágenes visite nuestra web  
El embalaje de los artículos está sujeto a variaciones, para obtener el dato exacto y actual se recomienda consultar la web.  
For more technical information, specifications and images, visit our website  
The packing of our items is subject to variations. To get the most accurate and updated information, we recommend to check the website.  
Pour plus d'informations techniques, de spécifications et de visuels, visitez notre site web  
L'emballage des articles est sujet à variation, pour obtenir les données exactes et actuelles il est recommandé de consulter notre site web.



BLUE EXPLOSION POL RECT 60X120.






BRECCIA VIOLA HONED RECT  
120 X 278 / 48" X 109.5"

L91/M


BRECCIA VIOLA POL RECT  
120 X 278 / 48" X 109.5"

R35/M



BRECCIA VIOLA POL RECT  
120 X 120 / 48" X 48"

L97/M




BRECCIA VIOLA POL RECT  
60 X 120 / 24" X 48" J89/M

J89/M



BRECCIA VIOLA POL RECT 60X120. KINWOOD WALNUT RECT 22X120.  
PELDAÑO RECTO CI. KINWOOD WALNUT 33X120.



BRECCIA VIRIDI HONED RECT  
120 X 278 / 48" X 109.5"

L91/M


BRECCIA VIRIDI POL RECT  
120 X 278 / 48" X 109.5"

R35/M



BRECCIA VIRIDI POL RECT  
120 X 120 / 48" X 48"

L97/M



BRECCIA VIRIDI HONED RECT  
60 X 120 / 24" X 48" L77/M

L77/M

BRECCIA VIRIDI POL RECT  
60 X 120 / 24" X 48" J89/M

J89/M

CARACTERÍSTICAS TÉCNICAS · TECHNICAL CHARACTERISTICS

PORCELÁNICO/PORCELAIN TILES  
GRÉS CERÁME/FEINSTEINZEUG

VARIACION FUERTE/SUBSTANTIAL VARIATION  
FORTE VARIATION/HOHES FARBSPIEL

VARIACIÓN DE DISEÑO/GRAPHIC FACES/ TAMPONS DIFFÉRENTS:  
120X278 - 3 PIEZAS/FACES/PIÈCES  
120X120 - 6 PIEZAS/FACES/PIÈCES  
60X120 - 12 PIEZAS/FACES/PIÈCES

RECTIFICADO/RECTIFIED  
RECTIFIÉ/KALIBRIERT

ANTIHIELO/FROST PROOF  
RÉSISTANT AU GEL/FROSTSCHUTZ




Para más información técnica, especificaciones e imágenes visite nuestra web  
El embalaje de los artículos está sujeto a variaciones, para obtener el dato exacto y actual se recomienda consultar la web.  
For more technical information, specifications and images, visit our website  
The packing of our items is subject to variations. To get the most accurate and updated information, we recommend to check the website.  
Pour plus d'informations techniques, de spécifications et de visuels, visitez notre site web  
L'emballage des articles est sujet à variation, pour obtenir les données exactes et actuelles il est recommandé de consulter notre site web.





**M** **RUS** CALACATTA BORGHINI MATT RECT  
120 X 120 / 48" X 48" **N31/M**



**M** **RUS** CALACATTA BORGHINI MATT RECT  
60 X 120 / 24" X 48" **R60/M**



**E** DECOR SET(2) SAUVAGE POL  
60 X 120 / 24" X 48" **K68/P**

**E** **RU4** CALACATTA BORGHINI POL RECT  
120 X 120 / 48" X 48" **P06/M**

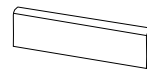
**E** **RU4** CALACATTA BORGHINI POL RECT  
60 X 120 / 24" X 48" **J18/M**



**M** **RUS** CALACATTA BORGHINI MATT RECT  
60 X 60 / 24" X 24" **P07/M**

**E** **RU4** CALACATTA BORGHINI POL RECT  
60 X 60 / 24" X 24" **N29/M**

**RODAPIÉS · SKIRTING BOARDS** **P** **V2**



**M** **RUS** ROD. CALACATTA BORGHINI MATT  
7,5 X 60 / 3" X 24" **K24/P**

**E** ROD. CALACATTA BORGHINI POL.  
7,5 X 60 / 3" X 24" **K29/P**



CALACATTA BORGHINI POL RECT 120X120. CALACATTA BORGHINI POL RECT 60X120.



CALACATTA BORGHINI MATT RECT 120X120. CALACATTA BORGHINI MATT RECT 60X120.

**VARIACIÓN DE DISEÑO · GRAPHIC FACES**



120X120 - 6 PIEZAS/6 PIECES/6 PIÈCES  
60X120 - 12 PIEZAS/12 PIECES/12 PIÈCES  
60X60 - 24 PIEZAS/24 PIECES/24 PIÈCES

**CARACTERÍSTICAS TÉCNICAS · TECHNICAL CHARACTERISTICS**

**P** PORCELÁNICO/PORCELAIN TILES  
GRÈS CERÁME/FEINSTEINZEUG

**V2** VARIACION LEVE/SLIGHT VARIATION  
LÉGERÉ VARIATION/LEICHT FARBSPIEL

**P** RECTIFICADO/RECTIFIED  
RECTIFIÉ/KALIBRIERT

**S** ANTIHIELO/FROST PROOF  
RÉSISTANT AU GEL/FROSTSCHUTZ



Para más información técnica, especificaciones e imágenes visite nuestra web  
El embalaje de los artículos está sujeto a variaciones, para obtener el dato exacto y actual se recomienda consultar la web.  
For more technical information, specifications and images, visit our website  
The packing of our items is subject to variations. To get the most accurate and updated information, we recommend to check the website.  
Pour plus d'informations techniques, de spécifications et de visuels, visitez notre site web  
L'emballage des articles est sujet à variation, pour obtenir les données exactes et actuelles il est recommandé de consulter notre site web.





**M** CALACATTA SLOW SOFT A  
163 X 323 X 1.2 / 64" X 127" X 0.5" M64/M

**M** CALACATTA SLOW SOFT B  
163 X 323 X 1.2 / 64" X 127" X 0.5" M64/M



**M** CALACATTA SLOW SOFT RECT  
120 X 280 / 48" X 110" L85/M

**G** CALACATTA SLOW POL RECT  
120 X 280 / 48" X 110" L86/M

AMA CENERE RECT 90X90, CALACATTA SLOW POL RECT 120X280.








**CALACATTA SLOW POL RECT**  
120 X 120 / 48" X 48"

P06/M



**CALACATTA SLOW MATT RECT**  
60 X 120 / 24" X 48"

R60/M



**CALACATTA SLOW MATT RECT**  
60 X 60 / 24" X 24"

P07/M

**CALACATTA SLOW POL RECT**  
60 X 120 / 24" X 48"

J18/M

## VARIACIÓN DE DISEÑO · GRAPHIC FACES



120X120 - 6 PIEZAS / 6 PIECES / 6 PIÈCES  
60X120 - 12 PIEZAS / 12 PIECES / 12 PIÈCES  
60X60 - 24 PIEZAS / 24 PIECES / 24 PIÈCES

## CARACTERÍSTICAS TÉCNICAS · TECHNICAL CHARACTERISTICS

**P** PORCELÁNICO / PORCELAIN TILES  
GRÉS CERÁME / FEINSTEINZEUG

**ANTIHIELO / FROST PROOF**  
RÉSISTANT AU GEL / FROSTSCHUTZ

**VARIACIÓN DE DISEÑO / GRAPHIC FACES / TAMPONS DIFFÉRENTS:**  
120X280 - 3 PIEZAS / FACES / PIÈCES  
120X120 - 6 PIEZAS / FACES / PIÈCES  
60X120 - 12 PIEZAS / FACES / PIÈCES  
60X60 - 24 PIEZAS / FACES / PIÈCES

**V3** VARIACION MODERADA / MODERATE VARIATION  
MODÉRÉE VARIATION / MITTLERES FARBSPIEL



Para más información técnica, especificaciones e imágenes visite nuestra web  
El embalaje de los artículos está sujeto a variaciones, para obtener el dato exacto y actual se recomienda consultar la web.  
For more technical information, specifications and images, visit our website  
The packing of our items is subject to variations. To get the most accurate and updated information, we recommend to check the website.  
Pour plus d'informations techniques, de spécifications et de visuels, visitez notre site web  
L'emballage des articles est sujet à variation, pour obtenir les données exactes et actuelles il est recommandé de consulter notre site web.



**CALACATTA SLOW MATT RECT**  
40 X 120 / 16" X 48"

L25/M



**PLACID CALACATTA SLOW MATT RECT**  
40 X 120 / 16" X 48"

L26/M



**CALACATTA SLOW MATT**  
75 X 30 / 3" X 12"

L20/M



**DECOR SET(2) FRAGRANT CALACATTA**  
40 X 120 / 16" X 48"

K81/P

**P V3**



**HEXAGON CALACATTA SLOW**  
13.9 X 16 / 5.5" X 6.3"

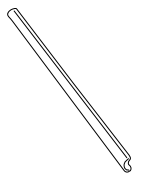
N70/M



**HEXA BOHO CALACATTA SLOW**  
13.9 X 16 / 5.5" X 6.3"

L07/M

**PB M V3**



**EDGE STICK CALACATTA SLOW**  
1.5 X 30 / 0.6" X 12"

K18/P



## CARACTERÍSTICAS TÉCNICAS · TECHNICAL CHARACTERISTICS

**PB** PASTA BLANCA / WHITE BODY  
PÂTE BLANCHE / WEISSSCHERBIG

**M** MATE / MATT  
MAT / MATT

**VARIACIÓN DE DISEÑO / GRAPHIC FACES / TAMPONS DIFFÉRENTS:**  
40X120 - 18 PIEZAS / FACES / PIÈCES  
7,5X30 - 40 PIEZAS / FACES / PIÈCES  
HEXAGON - 40 PIEZAS / FACES / PIÈCES  
HEXA BOHO - 6 PIEZAS / FACES / PIÈCES

**REVESTIMIENTO / WALL TILE**  
FAÏENCE / WANDFLIESEN

**V3** VARIACION MODERADA / MODERATE VARIATION  
MODÉRÉE VARIATION / MITTLERES FARBSPIEL




Para más información técnica, especificaciones e imágenes visite nuestra web  
El embalaje de los artículos está sujeto a variaciones, para obtener el dato exacto y actual se recomienda consultar la web.  
For more technical information, specifications and images, visit our website  
The packing of our items is subject to variations. To get the most accurate and updated information, we recommend to check the website.  
Pour plus d'informations techniques, de spécifications et de visuels, visitez notre site web  
L'emballage des articles est sujet à variation, pour obtenir les données exactes et actuelles il est recommandé de consulter notre site web.





CASHMERE WHITE HONED RECT  
60 X 120 / 24" X 48" L77/M



CASHMERE BLACK HONED RECT  
60 X 120 / 24" X 48" L77/M



CASHMERE AQUAMARINE HONED RECT  
60 X 120 / 24" X 48" L77/M

CASHMERE WHITE POL RECT  
60 X 120 / 24" X 48" J89/M



CASHMERE AQUAMARINE HONED RECT 60X120.RAW COTTON SMOOTH RECT 60X120.

CARACTERÍSTICAS TÉCNICAS · TECHNICAL CHARACTERISTICS

**P** PORCELÁNICO/PORCELAIN TILES  
GRÉS CERÁME/FEINSTEINZEUG

**RECTIFICADO/RECTIFIED**  
RECTIFIÉ/KALIBRIERT

**VARIACIÓN DE DISEÑO/GRAPHIC FACES/**  
TAMPONS DIFFÉRENTS:  
60X120 - 12 PIEZAS/FACES/PIÈCES

**V2** VARIACION LEVE/SLIGHT VARIATION  
LÉGERÉ VARIATION/LEICHT FARBSPIEL

**ANTIHIELO/FROST PROOF**  
RÉSISTANT AU GEL/FROSTSCHUTZ

**RU4** USO RECOMENDADO/RECOMMENED USE - RU4




Para más información técnica, especificaciones e imágenes visite nuestra web  
El embalaje de los artículos está sujeto a variaciones, para obtener el dato exacto y actual se recomienda consultar la web.  
For more technical information, specifications and images, visit our website  
The packing of our items is subject to variations. To get the most accurate and updated information, we recommend to check the website.  
Pour plus d'informations techniques, de spécifications et de visuels, visitez notre site web  
L'emballage des articles est sujet à variation, pour obtenir les données exactes et actuelles il est recommandé de consulter notre site web.

ANTI-SLIP RAW COTTON RECT 60X120.RAW COTTON SMOOTH RECT 60X120.CASHMERE BLACK HONED RECT 60X120.








**M** **RU5** CERVINO MATT RECT  
120 X 120 / 48" X 48" N31/M

**M** **RU5** CERVINO MATT RECT  
60 X 120 / 24" X 48" R60/M

**M** DECOR BAEZA MATT  
60 X 120 / 24" X 48" K68/P

**E** **RU4** CERVINO POL RECT  
120 X 120 / 48" X 48" P06/M

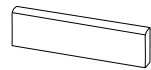
**E** **RU4** CERVINO POL RECT  
60 X 120 / 24" X 48" J18/M



**E** **RU4** CERVINO POL RECT  
60 X 60 / 24" X 24" N29/M

**E** **RU4** CERVINO POL RECT  
30 X 60 / 12" X 24" N29/M

RODAPIÉS · SKIRTING BOARDS **P** **V2**



**M** ROD. CERVINO MATT  
7.5 X 60 / 3" X 24" K24/P

**E** ROD. CERVINO POL.  
7.5 X 60 / 3" X 24" K29/P

CARACTERÍSTICAS TÉCNICAS · TECHNICAL CHARACTERISTICS

**P** PORCELÁNICO/PORCELAIN TILES  
GRÉS CERÁME/FEINSTEINZEUG

**V2** VARIACION LEVE/SLIGHT VARIATION  
LÉGERÉ VARIATION/LEICHT FARBSPIEL

**V4** VARIACIÓN DE DISEÑO/GRAPHIC FACES/ TAMPONS DIFFÉRENTS:  
120X120 - 6 PIEZAS/FACES/PIÈCES  
60X120 - 12 PIEZAS/FACES/PIÈCES  
60X60 - 24 PIEZAS/FACES/PIÈCES  
30X60 - 48 PIEZAS/FACES/PIÈCES

**R** RECTIFICADO/RECTIFIED  
RECTIFIÉ/KALIBRIERT

**RU4** ANTIHIELO/FROST PROOF  
RÉSISTANT AU GEL/FROSTSCHUTZ



Para más información técnica, especificaciones e imágenes visite nuestra web  
El embalaje de los artículos está sujeto a variaciones, para obtener el dato exacto y actual se recomienda consultar la web.  
For more technical information, specifications and images, visit our website  
The packing of our items is subject to variations. To get the most accurate and updated information, we recommend to check the website.  
Pour plus d'informations techniques, de spécifications et de visuels, visitez notre site web  
L'emballage des articles est sujet à variation, pour obtenir les données exactes et actuelles il est recommandé de consulter notre site web.



DEDALUS POL RECT  
60 X 120 / 24" X 48" P34/M

RODAPIÉS · SKIRTING BOARDS **P** **G** **V4** **RU4**



ROD. DEDALUS POL.  
7.5 X 60 / 3" X 24" K29/P



DEDALUS POL RECT 60X120.

CARACTERÍSTICAS TÉCNICAS · TECHNICAL CHARACTERISTICS

**P** PORCELÁNICO/PORCELAIN TILES  
GRÉS CERÁME/FEINSTEINZEUG

**V4** VARIACION FUERTE/SUBSTANTIAL VARIATION  
FORTE VARIATION/HOHES FARBSPIEL

**V4** VARIACIÓN DE DISEÑO/GRAPHIC FACES/ TAMPONS DIFFÉRENTS:  
60X120 - 18 PIEZAS/FACES/PIÈCES

**G** GRANILLA PULIDA/GRAIN POLISHED  
GRAIN POLI/TECHNISCHES POLIERTES FEINSTEINZEUG

**RU4** ANTIHIELO/FROST PROOF  
RÉSISTANT AU GEL/FROSTSCHUTZ

**R** RECTIFICADO/RECTIFIED  
RECTIFIÉ/KALIBRIERT

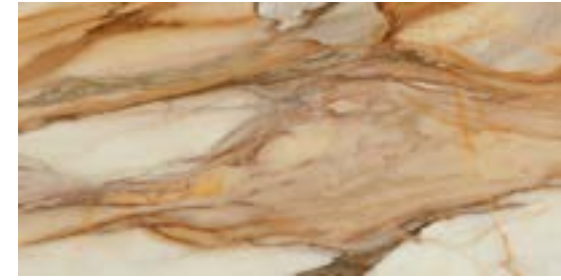
**RU4** USO RECOMENDADO/RECOMMENED USE - RU4



Para más información técnica, especificaciones e imágenes visite nuestra web  
El embalaje de los artículos está sujeto a variaciones, para obtener el dato exacto y actual se recomienda consultar la web.  
For more technical information, specifications and images, visit our website  
The packing of our items is subject to variations. To get the most accurate and updated information, we recommend to check the website.  
Pour plus d'informations techniques, de spécifications et de visuels, visitez notre site web  
L'emballage des articles est sujet à variation, pour obtenir les données exactes et actuelles il est recommandé de consulter notre site web.

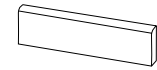


# Eternal gold



ETERNAL GOLD POL RECT  
60 X 120 / 24" X 48" P34/M

RODAPIÉS · SKIRTING BOARDS 










ROD. ETERNAL GOLD POL.  
7.5 X 60 / 3" X 24" K29/P



ETERNAL GOLD POL RECT 60X120 TRIANA CAOBA RECT 20X120.

## CARACTERÍSTICAS TÉCNICAS · TECHNICAL CHARACTERISTICS

- |  |  |  |
|--|--|--|
|  PORCELÁNICO / PORCELAIN TILES<br>GRÉS CERÁME / FEINSTEINZEUG                        |  VARIACION LEVE / SLIGHT VARIATION<br>LÉGERÉ VARIATION / LEICHT FARBSPIEL |  VARIACIÓN DE DISEÑO / GRAPHIC FACES /<br>TAMPONS DIFFÉRENTS:<br>60X120 - 12 PIEZAS / FACES / PIÈCES |
|  GRANILLA PULIDA / GRAIN POLISHED<br>GRAIN POLI / TECHNISCHE POLIERTES FEINSTEINZEUG |  ANTIHIELO / FROST PROOF<br>RÉSISTANT AU GEL / FROSTSCHUTZ                |  |
|  RECTIFICADO / RECTIFIED<br>RECTIFIÉ / KALIBRIERT                                    |  USO RECOMENDADO / RECOMMENED USE - RU4                                   |  |



Para más información técnica, especificaciones e imágenes visite nuestra web  
El embalaje de los artículos está sujeto a variaciones, para obtener el dato exacto y actual se recomienda consultar la web.  
For more technical information, specifications and images, visit our website  
The packing of our items is subject to variations. To get the most accurate and updated information, we recommend to check the website.  
Pour plus d'informations techniques, de spécifications et de visuels, visitez notre site web  
L'emballage des articles est sujet à variation, pour obtenir les données exactes et actuelles il est recommandé de consulter notre site web.

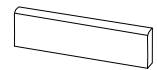


# Fior di pesco



FIOR DI PESCO POL RECT  
60 X 120 / 24" X 48" P34/M

RODAPIÉS · SKIRTING BOARDS 



ROD. FIOR DI PESCO POL.  
7.5 X 60 / 3" X 24" K29/P

## VARIACIÓN DE DISEÑO · GRAPHIC FACES









60X120 - 12 PIEZAS / 12 PIÈCES / 12 PIÈCES



FIOR DI PESCO POL RECT 60X120 TERRACOTTA MATT RECT 60X120.

## CARACTERÍSTICAS TÉCNICAS · TECHNICAL CHARACTERISTICS

- |   |  |
|---|--|
|  PORCELÁNICO / PORCELAIN TILES<br>GRÉS CERÁME / FEINSTEINZEUG                        |  VARIACION LEVE / SLIGHT VARIATION<br>LÉGERÉ VARIATION / LEICHT FARBSPIEL |
|  GRANILLA PULIDA / GRAIN POLISHED<br>GRAIN POLI / TECHNISCHE POLIERTES FEINSTEINZEUG |  ANTIHIELO / FROST PROOF<br>RÉSISTANT AU GEL / FROSTSCHUTZ                |
|  RECTIFICADO / RECTIFIED<br>RECTIFIÉ / KALIBRIERT                                    |  USO RECOMENDADO / RECOMMENED USE - RU4                                   |



Para más información técnica, especificaciones e imágenes visite nuestra web  
El embalaje de los artículos está sujeto a variaciones, para obtener el dato exacto y actual se recomienda consultar la web.  
For more technical information, specifications and images, visit our website  
The packing of our items is subject to variations. To get the most accurate and updated information, we recommend to check the website.  
Pour plus d'informations techniques, de spécifications et de visuels, visitez notre site web  
L'emballage des articles est sujet à variation, pour obtenir les données exactes et actuelles il est recommandé de consulter notre site web.





**P** GAYA QUARTZITE POL RECT  
120 X 280 / 48" X 110"

L86/M



GAYA QUARTZITE POL RECT  
60 X 120 / 24" X 48"

P34/M

## CARACTERÍSTICAS TÉCNICAS · TECHNICAL CHARACTERISTICS

- |  |  |
|--|--|
| <b>P</b> PORCELÁNICO / PORCELAIN TILES<br>GRÈS CERÁME / FEINSTEINZEUG                        | <b>V2</b> VARIACION LEVE / SLIGHT VARIATION<br>LÉGERÉ VARIATION / LEICHT FARBSPIEL   |
| <b>G</b> GRANILLA PULIDA / GRAIN POLISHED<br>GRAIN POLI / TECHNISCHE POLIERTES FEINSTEINZEUG | <b>+</b> ANTIHIELO / FROST PROOF<br>RÉSISTANT AU GEL / FROSTSCHUTZ   |
| <b>R</b> RECTIFICADO / RECTIFIED<br>RECTIFIÉ / KALIBRIERT                                    | <b>RU4</b> USO RECOMENDADO / RECOMMENED USE - RU4  |
|  | <b>+</b> VARIACIÓN DE DISEÑO / GRAPHIC FACES / TAMPONS DIFFÉRENTS:<br>120X280 - 3 PIEZAS / FACES / PIÈCES<br>60X120 - 11 PIEZAS / FACES / PIÈCES |



Para más información técnica, especificaciones e imágenes visite nuestra web  
El embalaje de los artículos está sujeto a variaciones, para obtener el dato exacto y actual se recomienda consultar la web.  
For more technical information, specifications and images, visit our website  
The packing of our items is subject to variations. To get the most accurate and updated information, we recommend to check the website.  
Pour plus d'informations techniques, de spécifications et de visuels, visitez notre site web  
L'emballage des articles est sujet à variation, pour obtenir les données exactes et actuelles il est recommandé de consulter notre site web.

GAYA QUARTZITE POL RECT 60X120 TIDE MATT RECT 60X120 TIDE POL RECT 60X120.







GOLD HARD POL RECT  
120 X 280 / 48" X 110"

L86/M



GOLD HARD POL RECT  
60 X 120 / 24" X 48" J89/M




MIRROR GOLD HARD A POL RECT  
60 X 120 / 24" X 48" L32/M




MIRROR GOLD HARD B POL RECT  
60 X 120 / 24" X 48" L32/M

COMPOSICIÓN MIRROR · MIRROR COMPOSITION



KI CARAMELLO RECT. 40X120. GOLD HARD POL RECT. 120X280. GOLD HARD POL RECT. 60X120.

VARIACIÓN DE DISEÑO · GRAPHIC FACES



120X280 - 3 PIEZAS/3 PIECES/3 PIÈCES  
60X120 - 12 PIEZAS/12 PIECES/12 PIÈCES

CARACTERÍSTICAS TÉCNICAS · TECHNICAL CHARACTERISTICS

- P** PORCELÁNICO/PORCELAIN TILES  
GRÈS CÉRAME/FEINSTEINZEUG
- V3** VARIACION MODERADA/MODERATE VARIATION  
MODÉRÉE VARIATION/MITTLERES FARBSPIEL
- G** GRANILLA PULIDA/GRAIN POLISHED  
GRAIN POLI/TECHNISCHES POLIERTES FEINSTEINZEUG
- ❄️** ANTIHIELO/FROST PROOF  
RÉSISTANT AU GEL/FROSTSCHUTZ
- ✓** RECTIFICADO/RECTIFIED  
RECTIFIÉ/KALIBRIERT
- RU4** USO RECOMENDADO/RECOMMENED USE - RU4



Para más información técnica, especificaciones e imágenes visite nuestra web  
El embalaje de los artículos está sujeto a variaciones, para obtener el dato exacto y actual se recomienda consultar la web.  
For more technical information, specifications and images, visit our website  
The packing of our items is subject to variations. To get the most accurate and updated information, we recommend to check the website.  
Pour plus d'informations techniques, de spécifications et de visuels, visitez notre site web  
L'emballage des articles est sujet à variation, pour obtenir les données exactes et actuelles il est recommandé de consulter notre site web.






ICARO BLUE MARBLE POL RECT  
120 X 280 / 48" X 110"

L86/M

VARIACIÓN DE DISEÑO · GRAPHIC FACES



ICARO BLUE MARBLE POL RECT  
60 X 120 / 24" X 48" J89/M



120X280 - 3 PIEZAS/3 PIECES/3 PIÈCES  
60X120 - 12 PIEZAS/12 PIECES/12 PIÈCES

CARACTERÍSTICAS TÉCNICAS · TECHNICAL CHARACTERISTICS

- P** PORCELÁNICO/PORCELAIN TILES  
GRÈS CERÁME/FEINSTEINZEUG
- G\*** GRANILLA PULIDA/GRAIN POLISHED  
GRAIN POLI/TECHNISCHES POLIERTES FEINSTEINZEUG
- R** RECTIFICADO/RECTIFIED  
RECTIFIÉ/KALIBRIERT
- V4** VARIACION FUERTE/SUBSTANTIAL VARIATION  
FORTE VARIATION/HOHES FARBSPIEL
- ❄️** ANTIHIELO/FROST PROOF  
RÉSISTANT AU GEL/FROSTSCHUTZ
- RU4** USO RECOMENDADO/RECOMMENED USE - RU4



Para más información técnica, especificaciones e imágenes visite nuestra web  
El embalaje de los artículos está sujeto a variaciones, para obtener el dato exacto y actual se recomienda consultar la web.  
For more technical information, specifications and images, visit our website  
The packing of our items is subject to variations. To get the most accurate and updated information, we recommend to check the website.  
Pour plus d'informations techniques, de spécifications et de visuels, visitez notre site web  
L'emballage des articles est sujet à variation, pour obtenir les données exactes et actuelles il est recommandé de consulter notre site web.



ICARO BLUE MARBLE POL RECT 120X280, CHAMPAGNE MATT RECT 60X120





**M** IMPERIALE BLUE SOFT RECT  
120 X 280 / 48" X 110"

L85/M

**G\*** IMPERIALE BLUE POL RECT  
120 X 280 / 48" X 110"

L86/M



L97/M



**G\*** IMPERIALE BLUE POL RECT  
60 X 120 / 24" X 48" J89/M

## CARACTERÍSTICAS TÉCNICAS · TECHNICAL CHARACTERISTICS

**P** PORCELÁNICO / PORCELAIN TILES  
GRÉS CERÁME / FEINSTEINZEUG

**R** RECTIFICADO / RECTIFIED  
RECTIFIÉ / KALIBRIERT

**V2** VARIACION LEVE / SLIGHT VARIATION  
LÉGERE VARIATION / LEICHT FARBSPIEL

**+** ANTIHIELO / FROST PROOF  
RÉSISTANT AU GEL / FROSTSCHUTZ

**RU4** USO RECOMENDADO / RECOMMENDED USE - RU4

**+** VARIACIÓN DE DISEÑO / GRAPHIC  
FACES / TAMPONS DIFFÉRENTS:  
120X280 - 4 PIEZAS / FACES / PIÈCES  
120X120 - 8 PIEZAS / FACES / PIÈCES  
60X120 - 16 PIEZAS / FACES / PIÈCES



Para más información técnica, especificaciones e imágenes visite nuestra web  
El embalaje de los artículos está sujeto a variaciones, para obtener el dato exacto y actual se recomienda consultar la web.  
For more technical information, specifications and images, visit our website  
The packing of our items is subject to variations. To get the most accurate and updated information, we recommend to check the website.  
Pour plus d'informations techniques, de spécifications et de visuels, visitez notre site web  
L'emballage des articles est sujet à variation, pour obtenir les données exactes et actuelles il est recommandé de consulter notre site web.

IMPERIALE BLUE POL RECT 120X120, IMPERIALE BLUE POL RECT 120X280.








JADORE POL RECT  
60 X 120 / 24" X 48"

P34/M

VARIACIÓN DE DISEÑO · GRAPHIC FACES



60X120 - 12 PIEZAS/12 PIECES/12 PIÈCES

RODAPIÉS · SKIRTING BOARDS



ROD. JADORE POL.  
75 X 60 / 3" X 24" K29/P

CARACTERÍSTICAS TÉCNICAS · TECHNICAL CHARACTERISTICS

- P** PORCELÁNICO / PORCELAIN TILES  
GRÉS CERÁME / FEINSTEINZEUG
- G** GRANILLA PULIDA / GRAIN POLISHED  
GRAIN POLI / TECHNISCHES POLIERTES FEINSTEINZEUG
- RECTIFICADO / RECTIFIED**  
RECTIFIÉ / KALIBRIERT
- V2** VARIACION LEVE / SLIGHT VARIATION  
LÉGERÉ VARIATION / LEICHT FARBSPIEL
- ANTIHIELO / FROST PROOF**  
RÉSISTANT AU GEL / FROSTSCHUTZ
- RU4** USO RECOMENDADO / RECOMMENED USE - RU4



Para más información técnica, especificaciones e imágenes visite nuestra web  
El embalaje de los artículos está sujeto a variaciones, para obtener el dato exacto y actual se recomienda consultar la web.  
For more technical information, specifications and images, visit our website  
The packing of our items is subject to variations. To get the most accurate and updated information, we recommend to check the website.  
Pour plus d'informations techniques, de spécifications et de visuels, visitez notre site web  
L'emballage des articles est sujet à variation, pour obtenir les données exactes et actuelles il est recommandé de consulter notre site web.



JADORE POL RECT 60X120. KOEN MIELE MATT RECT 30X120.





LUNA BLANCA SOFT A  
163 X 323 X 1.2 / 64" X 127" X 0.5" M64/M

LUNA BLANCA SOFT B  
163 X 323 X 1.2 / 64" X 127" X 0.5" M64/M

LUNA BLANCA POL A  
163 X 323 X 1.2 / 64" X 127" X 0.5" M65/M

LUNA BLANCA POL B  
163 X 323 X 1.2 / 64" X 127" X 0.5" M65/M



LUNA BLANCA SOFT RECT  
120 X 280 / 48" X 110" L85/M

LUNA BLANCA POL RECT  
120 X 280 / 48" X 110" L86/M

ANTI-SLIP BURLINGTON GREY RECT 60X120, LUNA BLANCA SOFT RECT 120X280, PEDAÑO RECTO ANT: C3 BURLINGTON GREY 33X120.









**LUNA BLANCA POL RECT**  
120 X 120 / 48" X 48"

P06/M



**LUNA BLANCA MATT RECT**  
60 X 120 / 24" X 48" **R60/M**

**LUNA BLANCA POL RECT**  
60 X 120 / 24" X 48" **J18/M**



**LUNA BLANCA MATT RECT**  
60 X 60 / 24" X 24" **P07/M**

**LUNA BLANCA POL RECT**  
60 X 60 / 24" X 24" **N29/M**

## RODAPIÉS · SKIRTING BOARDS



**ROD. LUNA BLANCA MATT**  
75 X 60 / 3" X 24" **K24/P**

**ROD. LUNA BLANCA POL.**  
75 X 60 / 3" X 24" **K29/P**



MATT

POLISHED

## CARACTERÍSTICAS TÉCNICAS · TECHNICAL CHARACTERISTICS

**P** PORCELÁNICO / PORCELAIN TILES  
GRÉS CERÁME / FEINSTEINZEUG

**ANTIHIELO / FROST PROOF**  
RÉSISTANT AU GEL / FROSTSCHUTZ

**VARIACIÓN DE DISEÑO / GRAPHIC FACES / TAMPONS DIFFÉRENTS:**  
120X280 - 3 PIEZAS / FACES / PIÈCES  
120X120 - 6 PIEZAS / FACES / PIÈCES  
60X120 - 12 PIEZAS / FACES / PIÈCES  
60X60 - 24 PIEZAS / FACES / PIÈCES

**V2** VARIACION LEVE / SLIGHT VARIATION  
LÉGERÉ VARIATION / LEICHT FARBSPIEL



Para más información técnica, especificaciones e imágenes visite nuestra web  
El embalaje de los artículos está sujeto a variaciones, para obtener el dato exacto y actual se recomienda consultar la web.  
For more technical information, specifications and images, visit our website  
The packing of our items is subject to variations. To get the most accurate and updated information, we recommend to check the website.  
Pour plus d'informations techniques, de spécifications et de visuels, visitez notre site web  
L'emballage des articles est sujet à variation, pour obtenir les données exactes et actuelles il est recommandé de consulter notre site web.



**LUNA BLANCA MATT RECT**  
40 X 120 / 16" X 48"

L25/M



**ESSENCE LUNA BLANCA MATT RECT**  
40 X 120 / 16" X 48"

L26/M



**DECOR SET(2) LUNA BLANCA**  
40 X 120 / 16" X 48"

K81/P



**NIGHT LUX MATT RECT**  
40 X 120 / 16" X 48"

L25/M



**OPERA NIGHT LUX MATT RECT**  
40 X 120 / 16" X 48"

L26/M



ESSENCE

LUNA BLANCA

## CARACTERÍSTICAS TÉCNICAS · TECHNICAL CHARACTERISTICS

**PB** PASTA BLANCA / WHITE BODY  
PÂTE BLANCHE / WEISSCHERBIG

**RECTIFICADO / RECTIFIED**  
RECTIFIÉ / KALIBRIERT

**REVESTIMIENTO / WALL TILE**  
FAÏENCE / WANDFLIESEN

**V2** VARIACION LEVE / SLIGHT VARIATION  
LÉGERÉ VARIATION / LEICHT FARBSPIEL

**M** MATE / MATT  
MAT / MATT

**VARIACIÓN DE DISEÑO / GRAPHIC FACES / TAMPONS DIFFÉRENTS:**  
**LUNA BLANCA** - 12 PIEZAS / FACES / PIÈCES  
**NIGHT LUX** - 15 PIEZAS / FACES / PIÈCES



Para más información técnica, especificaciones e imágenes visite nuestra web  
El embalaje de los artículos está sujeto a variaciones, para obtener el dato exacto y actual se recomienda consultar la web.  
For more technical information, specifications and images, visit our website  
The packing of our items is subject to variations. To get the most accurate and updated information, we recommend to check the website.  
Pour plus d'informations techniques, de spécifications et de visuels, visitez notre site web  
L'emballage des articles est sujet à variation, pour obtenir les données exactes et actuelles il est recommandé de consulter notre site web.






MAGALLANES MARBLE POL RECT  
120 X 280 / 48" X 110"

L86/M

VARIACIÓN DE DISEÑO · GRAPHIC FACES



MAGALLANES MARBLE POL RECT  
60 X 120 / 24" X 48" J89/M



120X280 - 3 PIEZAS/3 PIECES/3 PIÈCES  
60X120 - 12 PIEZAS/12 PIECES/12 PIÈCES

CARACTERÍSTICAS TÉCNICAS · TECHNICAL CHARACTERISTICS

- P** PORCELÁNICO/PORCELAIN TILES  
GRÉS CERÁME/FEINSTEINZEUG
- V4** VARIACION FUERTE/SUBSTANTIAL VARIATION  
FORTE VARIATION/HOHES FARBSPIEL
- G** GRANILLA PULIDA/GRAIN POLISHED  
GRAIN POLI/TECHNISCHES POLIERTES FEINSTEINZEUG
- A** ANTIHIELO/FROST PROOF  
RÉSISTANT AU GEL/FROSTSCHUTZ
- R** RECTIFICADO/RECTIFIED  
RECTIFIÉ/KALIBRIERT
- RU4** USO RECOMENDADO/RECOMMENED USE - RU4



Para más información técnica, especificaciones e imágenes visite nuestra web  
El embalaje de los artículos está sujeto a variaciones, para obtener el dato exacto y actual se recomienda consultar la web.  
For more technical information, specifications and images, visit our website  
The packing of our items is subject to variations. To get the most accurate and updated information, we recommend to check the website.  
Pour plus d'informations techniques, de spécifications et de visuels, visitez notre site web  
L'emballage des articles est sujet à variation, pour obtenir les données exactes et actuelles il est recommandé de consulter notre site web.



MAGALLANES MARBLE POL RECT 60X120 WABI BIANCO LAPATTO RECT 120X120.






**M** **RU5** MANDALAY WHITE MATT RECT  
60 X 120 / 24" X 48" **R60/M**

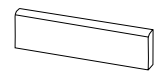
**E** **RU4** MANDALAY WHITE POL. RECT  
60 X 120 / 24" X 48" **J18/M**

## VARIACIÓN DE DISEÑO · GRAPHIC FACES



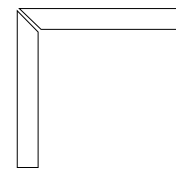
60X120 - 9 PIEZAS/9 PIÈCES/9 PIÈCES

## RODAPÍÉS · SKIRTING BOARDS



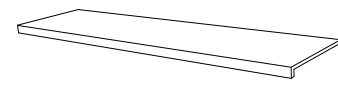
**M** ROD. MANDALAY  
7.5 X 60 / 3" X 24" **K24/P**

**E** ROD. MANDALAY POL.  
7.5 X 60 / 3" X 24" **K29/P**



**M** ZANQUIN RECTO MANDALAY  
7.5 X 60 / 3" X 24" **K09/P**

## PELDAÑOS · STEPS



PELDAÑO RECTO MANDALAY  
33 X 120 / 13" X 48" **K91/P**

## CARACTERÍSTICAS TÉCNICAS · TECHNICAL CHARACTERISTICS

**P** PORCELÁNICO / PORCELAIN TILES  
GRÉS CERÁME / FEINSTEINZEUG

**RE** RECTIFICADO / RECTIFIED  
RECTIFIÉ / KALIBRIERT

**V2** VARIACION LEVE / SLIGHT VARIATION  
LÉGERÉ VARIATION / LEICHT FARBSPIEL

**SN** ANTIHIELO / FROST PROOF  
RÉSISTANT AU GEL / FROSTSCHUTZ



Para más información técnica, especificaciones e imágenes visite nuestra web  
El embalaje de los artículos está sujeto a variaciones, para obtener el dato exacto y actual se recomienda consultar la web.  
For more technical information, specifications and images, visit our website  
The packing of our items is subject to variations. To get the most accurate and updated information, we recommend to check the website.  
Pour plus d'informations techniques, de spécifications et de visuels, visitez notre site web  
L'emballage des articles est sujet à variation, pour obtenir les données exactes et actuelles il est recommandé de consulter notre site web.



MANDALAY WHITE MATT RECT 60X120.NIGHT LUX MATT RECT 60X120.





**M** **RU5** MARE DI SABBIA GREIGE MATT RECT  
120 X 280 / 48" X 110" **L85/M**

**M** **RU5** MARE DI SABBIA BEIGE MATT RECT  
120 X 280 / 48" X 110" **L85/M**

**G\*** **RU4** MARE DI SABBIA GREIGE POL RECT  
120 X 280 / 48" X 110" **L86/M**

**G\*** **RU4** MARE DI SABBIA BEIGE POL RECT  
120 X 280 / 48" X 110" **L86/M**

**RODAPIÉS · SKIRTING BOARDS** **P** **V2** **☑**

DISPONIBLE EN TODOS LOS COLORES / AVAILABLE IN ALL COLORS



**M** ROD. MARE DI SABBIA MATT  
7.5 X 60 / 3" X 24" **K24/P**

**G\*** ROD. MARE DI SABBIA POL.  
7.5 X 60 / 3" X 24" **K29/P**

**CARACTERÍSTICAS TÉCNICAS · TECHNICAL CHARACTERISTICS**

**P** PORCELÁNICO / PORCELAIN TILES  
GRÉS CERÁME / FEINSTEINZEUG

**☑** ANTIHIELO / FROST PROOF  
RÉSISTANT AU GEL / FROSTSCHUTZ

**V2** VARIACION LEVE / SLIGHT VARIATION  
LÉGERE VARIATION / LEICHT FARBSPIEL

**☑** VARIACIÓN DE DISEÑO / GRAPHIC FACES / TAMPONS DIFFÉRENTS:  
120X280 - 3 PIEZAS / FACES / PIÈCES  
60X120 - 12 PIEZAS / FACES / PIÈCES



Para más información técnica, especificaciones e imágenes visite nuestra web  
El embalaje de los artículos está sujeto a variaciones, para obtener el dato exacto y actual se recomienda consultar la web.  
For more technical information, specifications and images, visit our website  
The packing of our items is subject to variations. To get the most accurate and updated information, we recommend to check the website.  
Pour plus d'informations techniques, de spécifications et de visuels, visitez notre site web  
L'emballage des articles est sujet à variation, pour obtenir les données exactes et actuelles il est recommandé de consulter notre site web.



**M** **RU5** MARE DI SABBIA BEIGE MATT A  
163 X 323 X 1.2 / 64" X 127" X 0.5" **M64/M**

**M** **RU5** MARE DI SABBIA BEIGE MATT B  
163 X 323 X 1.2 / 64" X 127" X 0.5" **M64/M**



**M** **RU5** **R10** MARE DI SABBIA GREIGE MATT RECT  
60 X 120 / 24" X 48" **J55/M**

**G\*** **RU4** MARE DI SABBIA GREIGE POL RECT  
60 X 120 / 24" X 48" **P34/M**




**M** **RU5** **R10** MARE DI SABBIA BEIGE MATT RECT  
60 X 120 / 24" X 48" **J55/M**

**G\*** **RU4** MARE DI SABBIA BEIGE POL RECT  
60 X 120 / 24" X 48" **P34/M**







**MARQUINA NIGHT POL RECT**  
120 X 280 / 48" X 110"

L86/M



**MARQUINA NIGHT POL RECT**  
60 X 120 / 24" X 48"

P34/M

## CARACTERÍSTICAS TÉCNICAS · TECHNICAL CHARACTERISTICS


- |   |  |   |
|---|--|---|
| <b>P</b> PORCELÁNICO/PORCELAIN TILES<br>GRÈS CERÀME/FEINSTEINZEUG                         | <b>V2</b> VARIACION LEVE/SLIGHT VARIATION<br>LÉGERÉ VARIATION/LEICHT FARBSPIEL | <b>VARIACIÓN DE DISEÑO/GRAPHIC<br/>FACES/ TAMPONS DIFFÉRENTS:</b><br>120X280- 6 PIEZAS/FACES/PIÈCES<br>60X120- 11 PIEZAS/FACES/PIÈCES |
| <b>G</b> GRANILLA PULIDA/GRAIN POLISHED<br>GRAIN POLI/TECHNISCHES POLIERTES FEINSTEINZEUG | <b>ANTIHIELO/FROST PROOF<br/>RÉSISTANT AU GEL/FROSTSCHUTZ</b>                  |   |
| <b>RECTIFICADO/RECTIFIED<br/>RECTIFIÉ/KALIBRIERT</b>                                      | <b>RU4</b> USO RECOMENDADO/RECOMMENED USE - RU4                                |   |

MARQUINA NIGHT POL RECT 120X280 SEQUOIA BIRCH RECT 25X150.



Para más información técnica, especificaciones e imágenes visite nuestra web  
El embalaje de los artículos está sujeto a variaciones, para obtener el dato exacto y actual se recomienda consultar la web.  
For more technical information, specifications and images, visit our website  
The packing of our items is subject to variations. To get the most accurate and updated information, we recommend to check the website.  
Pour plus d'informations techniques, de spécifications et de visuels, visitez notre site web  
L'emballage des articles est sujet à variation, pour obtenir les données exactes et actuelles il est recommandé de consulter notre site web.






MEDICEA MARBLE HONED RECT  
120 X 278 / 48" X 109.5"

L91/M

MEDICEA MARBLE POL RECT  
120 X 278 / 48" X 109.5"

R35/M

VARIACIÓN DE DISEÑO · GRAPHIC FACES



MEDICEA MARBLE POL RECT  
60 X 120 / 24" X 48"

J89/M

120X278 - 3 PIEZAS / 3 PIECES / 3 PIÈCES  
60X120 - 12 PIEZAS / 12 PIECES / 12 PIÈCES

CARACTERÍSTICAS TÉCNICAS · TECHNICAL CHARACTERISTICS

PORCELÁNICO / PORCELAIN TILES  
GRÉS CERÁMICO / FEINSTEINZEUG

VARIACION LEVE / SLIGHT VARIATION  
LÉGERÉ VARIATION / LEICHT FARBSPIEL

RECTIFICADO / RECTIFIED  
RECTIFIÉ / KALIBRIERT

ANTIHIELO / FROST PROOF  
RÉSISTANT AU GEL / FROSTSCHUTZ



Para más información técnica, especificaciones e imágenes visite nuestra web  
El embalaje de los artículos está sujeto a variaciones, para obtener el dato exacto y actual se recomienda consultar la web.  
For more technical information, specifications and images, visit our website  
The packing of our items is subject to variations. To get the most accurate and updated information, we recommend to check the website.  
Pour plus d'informations techniques, de spécifications et de visuels, visitez notre site web  
L'emballage des articles est sujet à variation, pour obtenir les données exactes et actuelles il est recommandé de consulter notre site web.

ANTI-SLIP RAW COTTON RECT 60X120, MEDICEA MARBLE POL RECT 120X278







**M** **RU4** NIGHT LUX SOFT RECT  
120 X 280 / 48" X 110" **L85/M**

---

**G** **RU4** NIGHT LUX POL RECT  
120 X 280 / 48" X 110" **L86/M**

**M** NIGHT LUX SOFT A  
163 X 323 X 1.2 / 64" X 127" X 0.5" **M64/M**

**M** NIGHT LUX SOFT B  
163 X 323 X 1.2 / 64" X 127" X 0.5" **M64/M**

**G** NIGHT LUX POL A  
163 X 323 X 1.2 / 64" X 127" X 0.5" **M65/M**


**G** NIGHT LUX POL B  
163 X 323 X 1.2 / 64" X 127" X 0.5" **M65/M**



**M** **RU5** NIGHT LUX MATT RECT  
120 X 120 / 48" X 48" **J42/M**



**M** **RU5** NIGHT LUX MATT RECT  
60 X 120 / 24" X 48" **N10/M**



**M** **RU5** NIGHT LUX MATT RECT  
60 X 60 / 24" X 24" **R69/M**

**G** **RU4** NIGHT LUX POL RECT  
60 X 120 / 24" X 48" **J89/M**

**G** **RU4** NIGHT LUX POL RECT  
60 X 60 / 24" X 24" **J92/M**


### COMPOSICIÓN MIRROR · MIRROR COMPOSITION



**G** **RU4** MIRROR NIGHT LUX A POL RECT  
60 X 120 / 24" X 48" **L32/M**



**G** **RU4** MIRROR NIGHT LUX B POL RECT  
60 X 120 / 24" X 48" **L32/M**



### CARACTERÍSTICAS TÉCNICAS · TECHNICAL CHARACTERISTICS

**P** PORCELÁNICO/PORCELAIN TILES  
GRÈS CERÁME/FEINSTEINZEUG

**ANTHIELO/FROST PROOF**  
RÉSISTANT AU GEL/FROSTSCHUTZ

**V2** VARIACION LEVE/SLIGHT VARIATION  
LÉGERÉ VARIATION/LEICHT FARBSPIEL

**VARIACIÓN DE DISEÑO/GRAPHIC FACES/PIÈCES**  
120X280 - 3 PIEZAS/FACES/PIÈCES  
120X120 - 4 PIEZAS/FACES/PIÈCES  
60X120 - 8 PIEZAS/FACES/PIÈCES  
60X60 - 16 PIEZAS/FACES/PIÈCES



Para más información técnica, especificaciones e imágenes visite nuestra web  
El embalaje de los artículos está sujeto a variaciones, para obtener el dato exacto y actual se recomienda consultar la web.  
For more technical information, specifications and images, visit our website  
The packing of our items is subject to variations. To get the most accurate and updated information, we recommend to check the website.  
Pour plus d'informations techniques, de spécifications et de visuels, visitez notre site web  
L'emballage des articles est sujet à variation, pour obtenir les données exactes et actuelles il est recommandé de consulter notre site web.

### RODAPIÉS · SKIRTING BOARDS

**P** **V2** **ANTHIELO**



**M** ROD. NIGHT LUX MATT  
7.5 X 60 / 3" X 24" **K24/P**

**G** ROD. NIGHT LUX POL  
7.5 X 60 / 3" X 24" **K29/P**





**ONICE NACAR POL RECT**  
120 X 280 / 48" X 110"

L86/M

**ONICE HONEY POL RECT**  
120 X 280 / 48" X 110"

L86/M

**ONICE SKY POL RECT**  
120 X 280 / 48" X 110"

L86/M



ONICE HONEY POL RECT 120X280 ONICE HONEY POL RECT 60X120.

**CARACTERÍSTICAS TÉCNICAS · TECHNICAL CHARACTERISTICS**

- P** PORCELÁNICO/PORCELAIN TILES  
GRÈS CERÁME/FEINSTEINZEUG
- G\*** GRANILLA PULIDA/GRAIN POLISHED  
GRAIN POLI/TECHNISCHES POLIERTES FEINSTEINZEUG
- R** RECTIFICADO/RECTIFIED  
RECTIFIÉ/KALIBRIERT
- V2** VARIACION LEVE/SLIGHT VARIATION  
LÉGERÉ VARIATION/LEICHT FARBSPIEL
- S** ANTIHIELO/FROST PROOF  
RÉSISTANT AU GEL/FROSTSCHUTZ
- RU4** USO RECOMENDADO/RECOMMENED USE - RU4



Para más información técnica, especificaciones e imágenes visite nuestra web  
El embalaje de los artículos está sujeto a variaciones, para obtener el dato exacto y actual se recomienda consultar la web.  
For more technical information, specifications and images, visit our website  
The packing of our items is subject to variations. To get the most accurate and updated information, we recommend to check the website.  
Pour plus d'informations techniques, de spécifications et de visuels, visitez notre site web  
L'emballage des articles est sujet à variation, pour obtenir les données exactes et actuelles il est recommandé de consulter notre site web.





VARIACIÓN DE DISEÑO · GRAPHIC FACES




ONICE NACAR POL RECT  
60 X 120 / 24" X 48" J89/M



ONICE HONEY POL RECT  
60 X 120 / 24" X 48" J89/M



ONICE SKY POL RECT  
60 X 120 / 24" X 48" J89/M



120X280 - 3 PIEZAS / 3 PIECES / 3 PIÈCES  
60X120 - 12 PIEZAS / 12 PIECES / 12 PIÈCES



ONICE NACAR POL RECT 60X120. MIRROR ONICE NACAR A POL RECT 60X120. MIRROR ONICE NACAR B POL RECT 60X120.



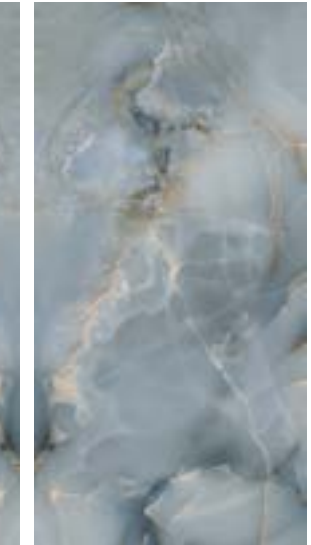
MIRROR ONICE HONEY A POL RECT  
60 X 120 / 24" X 48" L32/M



MIRROR ONICE HONEY B POL RECT  
60 X 120 / 24" X 48" L32/M



MIRROR ONICE SKY A POL RECT  
60 X 120 / 24" X 48" L32/M



MIRROR ONICE SKY B POL RECT  
60 X 120 / 24" X 48" L32/M

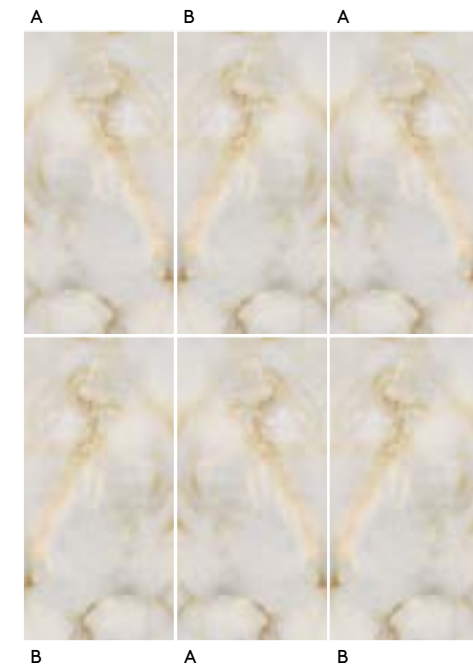
COMPOSICIÓN MIRROR · MIRROR COMPOSITION



MIRROR ONICE NACAR A POL RECT  
60 X 120 / 24" X 48" L32/M



MIRROR ONICE NACAR B POL RECT  
60 X 120 / 24" X 48" L32/M



CARACTERÍSTICAS TÉCNICAS · TECHNICAL CHARACTERISTICS

- P** PORCELÁNICO/PORCELAIN TILES  
GRÈS CERÁME/FEINSTEINZEUG
- V2** VARIACION LEVE/SLIGHT VARIATION  
LÉGERÉ VARIATION/LEICHT FARBSPIEL
- G** GRANILLA PULIDA/GRAIN POLISHED  
GRAIN POLI/TECHNISCHES POLIERTES FEINSTEINZEUG
- ❄️** ANTIHIELO/FROST PROOF  
RÉSISTANT AU GEL/FROSTSCHUTZ
- ✓** RECTIFICADO/RECTIFIED  
RECTIFIÉ/KALIBRIERT
- RU4** USO RECOMENDADO/RECOMMENED USE - RU4



Para más información técnica, especificaciones e imágenes visite nuestra web  
El embalaje de los artículos está sujeto a variaciones, para obtener el dato exacto y actual se recomienda consultar la web.  
For more technical information, specifications and images, visit our website  
The packing of our items is subject to variations. To get the most accurate and updated information, we recommend to check the website.  
Pour plus d'informations techniques, de spécifications et de visuels, visitez notre site web  
L'emballage des articles est sujet à variation, pour obtenir les données exactes et actuelles il est recommandé de consulter notre site web.



# Onyx slow



**M** **RUS** ONYX SLOW MATT RECT  
60 X 120 / 24" X 48" **R60/M**

**E** **RU4** ONYX SLOW POL RECT  
60 X 120 / 24" X 48" **J18/M**



**M** **RUS** ONYX SLOW MATT RECT  
60 X 60 / 24" X 24" **P07/M**



**E** DECOR SET(2) ONYX SLOW POL  
60 X 120 / 24" X 48" **K68/P**

## VARIACIÓN DE DISEÑO · GRAPHIC FACES



**60X120** - 12 PIEZAS/12 PIÈCES/12 PIÈCES  
**60X60** - 24 PIEZAS/24 PIÈCES/24 PIÈCES

**40X120** - 24 PIEZAS/24 PIÈCES/24 PIÈCES  
**7,5X30** - 40 PIEZAS/40 PIÈCES/40 PIÈCES

## CARACTERÍSTICAS TÉCNICAS · TECHNICAL CHARACTERISTICS

- P** PORCELÁNICO/PORCELAIN TILES  
GRÉS CERÁME/FEINSTEINZEUG
- V2** VARIACION LEVE/SLIGHT VARIATION  
LÉGERÉ VARIATION/LEICHT FARBSPIEL
- VARIACIÓN DE DISEÑO/GRAPHIC FACES/ TAMPONS DIFFÉRENTS:**  
**HEXAGON** - 40 PIEZAS/FACES/PIÈCES  
**HEXA BOHO** - 6 PIEZAS/FACES/PIÈCES
- E** RECTIFICADO/RECTIFIED  
RECTIFIÉ/KALIBRIERT
- S** ANTIHIELO/FROST PROOF  
RÉSISTANT AU GEL/FROSTSCHUTZ



Para más información técnica, especificaciones e imágenes visite nuestra web  
El embalaje de los artículos está sujeto a variaciones, para obtener el dato exacto y actual se recomienda consultar la web.  
For more technical information, specifications and images, visit our website  
The packing of our items is subject to variations. To get the most accurate and updated information, we recommend to check the website.  
Pour plus d'informations techniques, de spécifications et de visuels, visitez notre site web  
L'emballage des articles est sujet à variation, pour obtenir les données exactes et actuelles il est recommandé de consulter notre site web.

# Onyx slow 40x120



**M** ONYX SLOW MATT RECT  
40 X 120 / 16" X 48" **L25/M**



**M** BOHEMIAN ONYX SLOW MATT RECT  
40 X 120 / 16" X 48" **L26/M**



**E** DECOR SET(2) FEATHER ONYX  
40 X 120 / 16" X 48" **K81/P**



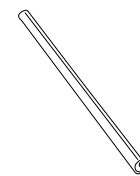
**P** **RUS** **S** HEXAGON ONYX SLOW  
13.9 X 16 / 5.5" X 6.3" **N70/M**



**P** **B** **RUS** **S** HEXA BOHO ONYX SLOW  
13.9 X 16 / 5.5" X 6.3" **L07/M**



**RUS** ONYX SLOW MATT  
7.5 X 30 / 3" X 12" **L20/M**



EDGE STICK ONYX SLOW  
1.5 X 30 / 0.6" X 12" **K18/P**



ONYX SLOW

BOHEMIAN ONYX SLOW

## CARACTERÍSTICAS TÉCNICAS · TECHNICAL CHARACTERISTICS

- PB** PASTA BLANCA/WHITE BODY  
PÂTE BLANCHE/WEISSSCHERBIG
- M** MATE/MATT  
MAT/MATT
- E** REVESTIMIENTO/WALL TILE  
FAÏENCE/WANDFLIESEN
- V2** VARIACION LEVE/SLIGHT VARIATION  
LÉGERÉ VARIATION/LEICHT FARBSPIEL



Para más información técnica, especificaciones e imágenes visite nuestra web  
El embalaje de los artículos está sujeto a variaciones, para obtener el dato exacto y actual se recomienda consultar la web.  
For more technical information, specifications and images, visit our website  
The packing of our items is subject to variations. To get the most accurate and updated information, we recommend to check the website.  
Pour plus d'informations techniques, de spécifications et de visuels, visitez notre site web  
L'emballage des articles est sujet à variation, pour obtenir les données exactes et actuelles il est recommandé de consulter notre site web.





**OXYD JEWEL SOFT A**  
163 X 323 X 1.2 / 64" X 127" X 0.5" **M64/M**

**OXYD JEWEL SOFT B**  
163 X 323 X 1.2 / 64" X 127" X 0.5" **M64/M**



**OXYD JEWEL POL RECT**  
120 X 280 / 48" X 110" **L86/M**

VARIACIÓN DE DISEÑO · GRAPHIC FACES



**120X280** - 3 PIEZAS/3 PIECES/3 PIÈCES  
**60X120** - 12 PIEZAS/12 PIECES/12 PIÈCES



COMPOSICIÓN MIRROR · MIRROR COMPOSITION




**MIRROR OXYD JEWEL A POL RECT**  
60 X 120 / 24" X 48" **L32/M**




**MIRROR OXYD JEWEL B POL RECT**  
60 X 120 / 24" X 48" **L32/M**



**OXYD JEWEL POL RECT**  
60 X 120 / 24" X 48" **J89/M**



**NATURAL JEWEL MATT RECT**  
60 X 120 / 24" X 48" **J55/M**



**RELIEF JEWEL MATT RECT**  
60 X 120 / 24" X 48" **L45/M**

CARACTERÍSTICAS TÉCNICAS · TECHNICAL CHARACTERISTICS

- P** PORCELÁNICO/PORCELAIN TILES / GRÉS CERÁME/FEINSTEINZEUG
- ANTIHIELO/FROST PROOF / RÉSISTANT AU GEL/FROSTSCHUTZ**
- V2** VARIACION LEVE/SLIGHT VARIATION / LÉGERE VARIATION / LEICHT FARBSPIEL




Para más información técnica, especificaciones e imágenes visite nuestra web  
El embalaje de los artículos está sujeto a variaciones, para obtener el dato exacto y actual se recomienda consultar la web.  
For more technical information, specifications and images, visit our website  
The packing of our items is subject to variations. To get the most accurate and updated information, we recommend to check the website.  
Pour plus d'informations techniques, de spécifications et de visuels, visitez notre site web  
L'emballage des articles est sujet à variation, pour obtenir les données exactes et actuelles il est recommandé de consulter notre site web.





PERSIAN ONIX POLISHED RECT  
60 X 120 / 24" X 48" P34/M

VARIACIÓN DE DISEÑO · GRAPHIC FACES



60X120 - 8 PIEZAS/8 PIECES/8 PIÈCES




PERSIAN ONIX POLISHED RECT 60X120.

CARACTERÍSTICAS TÉCNICAS · TECHNICAL CHARACTERISTICS

- P** PORCELÁNICO/PORCELAIN TILES  
GRÉS CERÁME/FEINSTEINZEUG
- G** GRANILLA PULIDA/GRAIN POLISHED  
GRAIN POLI/TECHNISCHES POLIERTES FEINSTEINZEUG
- R** RECTIFICADO/RECTIFIED  
RECTIFIÉ/KALIBRIERT
- V2** VARIACION LEVE/SLIGHT VARIATION  
LÉGERÉ VARIATION/LEICHT FARBSPIEL
- S** ANTIHIELO/FROST PROOF  
RÉSISTANT AU GEL/FROSTSCHUTZ
- RU4** USO RECOMENDADO/RECOMMENED USE - RU4




Para más información técnica, especificaciones e imágenes visite nuestra web  
El embalaje de los artículos está sujeto a variaciones, para obtener el dato exacto y actual se recomienda consultar la web.  
For more technical information, specifications and images, visit our website  
The packing of our items is subject to variations. To get the most accurate and updated information, we recommend to check the website.  
Pour plus d'informations techniques, de spécifications et de visuels, visitez notre site web  
L'emballage des articles est sujet à variation, pour obtenir les données exactes et actuelles il est recommandé de consulter notre site web.



PORTORO GOLD POL RECT  
120 X 280 / 48" X 110" L86/M



PORTORO GOLD MATT RECT  
120 X 120 / 48" X 48" L99/M



PORTORO GOLD MATT RECT  
60 X 120 / 24" X 48" J53/M

PORTORO GOLD POL RECT  
120 X 120 / 48" X 48" L97/M

PORTORO GOLD POL RECT  
60 X 120 / 24" X 48" J89/M

CARACTERÍSTICAS TÉCNICAS · TECHNICAL CHARACTERISTICS

- P** PORCELÁNICO/PORCELAIN TILES  
GRÉS CERÁME/FEINSTEINZEUG
- R** RECTIFICADO/RECTIFIED  
RECTIFIÉ/KALIBRIERT
- V2** VARIACION LEVE/SLIGHT VARIATION  
LÉGERÉ VARIATION/LEICHT FARBSPIEL
- S** ANTIHIELO/FROST PROOF  
RÉSISTANT AU GEL/FROSTSCHUTZ
- RU4** USO RECOMENDADO/RECOMMENED USE - RU4
- G** VARIACIÓN DE DISEÑO/GRAPHIC FACES/ TAMPONS DIFFÉRENTS:  
120X280 - 3 PIEZAS/FACES/PIÈCES  
120X120 - 8 PIEZAS/FACES/PIÈCES  
60X120 - 12 PIEZAS/FACES/PIÈCES



Para más información técnica, especificaciones e imágenes visite nuestra web  
El embalaje de los artículos está sujeto a variaciones, para obtener el dato exacto y actual se recomienda consultar la web.  
For more technical information, specifications and images, visit our website  
The packing of our items is subject to variations. To get the most accurate and updated information, we recommend to check the website.  
Pour plus d'informations techniques, de spécifications et de visuels, visitez notre site web  
L'emballage des articles est sujet à variation, pour obtenir les données exactes et actuelles il est recommandé de consulter notre site web.



# Statuary venato



**M** **RU5** STATUARY VENATO MATT RECT  
60 X 120 / 24" X 48" **R60/M**

**E** **RU4** STATUARY VENATO POL RECT  
60 X 120 / 24" X 48" **J18/M**

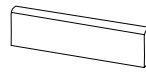


**E** **RU4** STATUARY VENATO POL RECT  
60 X 60 / 24" X 24" **N29/M**



**E** DECOR SET(2) SAUVAGE POL  
60 X 120 / 24" X 48" **K68/P**

## RODAPIÉS · SKIRTING BOARDS



**M** ROD. STATUARY VENATO MATT  
7.5 X 60 / 3" X 24" **K24/P**

**E** ROD. STATUARY VENATO POL.  
7.5 X 60 / 3" X 24" **K29/P**

## VARIACIÓN DE DISEÑO · GRAPHIC FACES



60X120 - 12 PIEZAS/12 PIECES/12 PIÈCES  
60X60 - 24 PIEZAS/24 PIECES/24 PIÈCES

## CARACTERÍSTICAS TÉCNICAS · TECHNICAL CHARACTERISTICS

**P** PORCELÁNICO/PORCELAIN TILES  
GRÉS CERÁME/FEINSTEINZEUG

**R** RECTIFICADO/RECTIFIED  
RECTIFIÉ/KALIBRIERT

**V2** VARIACION LEVE/SLIGHT VARIATION  
LÉGERÉ VARIATION/LEICHT FARBSPIEL

**S** ANTIHIELO/FROST PROOF  
RÉSISTANT AU GEL/FROSTSCHUTZ



Para más información técnica, especificaciones e imágenes visite nuestra web  
El embalaje de los artículos está sujeto a variaciones, para obtener el dato exacto y actual se recomienda consultar la web.  
For more technical information, specifications and images, visit our website  
The packing of our items is subject to variations. To get the most accurate and updated information, we recommend to check the website.  
Pour plus d'informations techniques, de spécifications et de visuels, visitez notre site web  
L'emballage des articles est sujet à variation, pour obtenir les données exactes et actuelles il est recommandé de consulter notre site web.

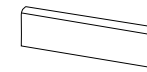
# Taj mahal



**M** **RU5** TAJ MAHAL SOFT RECT  
120 X 280 / 48" X 110" **M67/M**

**E** **RU4** TAJ MAHAL POL RECT  
120 X 280 / 48" X 110" **M68/M**

## RODAPIÉS · SKIRTING BOARDS



ROD. TAJ MAHAL POL.  
7.5 X 60 / 3" X 24" **K29/P**

## CARACTERÍSTICAS TÉCNICAS · TECHNICAL CHARACTERISTICS

**P** PORCELÁNICO/PORCELAIN TILES  
GRÉS CERÁME/FEINSTEINZEUG

**R** RECTIFICADO/RECTIFIED  
RECTIFIÉ/KALIBRIERT

**V2** VARIACION LEVE/SLIGHT VARIATION  
LÉGERÉ VARIATION/LEICHT FARBSPIEL

**S** ANTIHIELO/FROST PROOF  
RÉSISTANT AU GEL/FROSTSCHUTZ

**G** VARIACIÓN DE DISEÑO/GRAPHIC FACES/ TAMPONS DIFFÉRENTS:  
120X280 - 3 PIEZAS/FACES/PIÈCES  
120X120 - 6 PIEZAS/FACES/PIÈCES  
60X120 - 12 PIEZAS/FACES/PIÈCES



Para más información técnica, especificaciones e imágenes visite nuestra web  
El embalaje de los artículos está sujeto a variaciones, para obtener el dato exacto y actual se recomienda consultar la web.  
For more technical information, specifications and images, visit our website  
The packing of our items is subject to variations. To get the most accurate and updated information, we recommend to check the website.  
Pour plus d'informations techniques, de spécifications et de visuels, visitez notre site web  
L'emballage des articles est sujet à variation, pour obtenir les données exactes et actuelles il est recommandé de consulter notre site web.





**R10 RU5** TIBUR WHITE RECT  
90 X 180 / 36" X 72"

M52/M



**R10 RU5** TIBUR BROWN RECT  
90 X 180 / 36" X 72"

M52/M



**R10 RU5** TIBUR GREY RECT  
90 X 180 / 36" X 72"

M52/M



ANTI-SLIP TIBUR WHITE RECT 60X120.TIBUR WHITE RECT 60X120.OCCHIATA WHITE 46X198X99.OCCHIATA WHITE 97X198X99



**R10 RU4** TIBUR WHITE RECT  
60 X 120 / 24" X 48" M49/M

**C3 R11 RU4** ANTI-SLIP TIBUR WHITE RECT  
60 X 120 / 24" X 48" M50/M



**R10 RU4** TIBUR BROWN RECT  
60 X 120 / 24" X 48" M49/M

**C3 R11 RU4** ANTI-SLIP TIBUR BROWN RECT  
60 X 120 / 24" X 48" M50/M



**R10 RU4** TIBUR GREY RECT  
60 X 120 / 24" X 48" M49/M


**C3 R11 RU4** ANTI-SLIP TIBUR GREY RECT  
60 X 120 / 24" X 48" M50/M



**R10 RU4** TIBUR WHITE RECT  
60 X 60 / 24" X 24" M51/M



**R10 RU4** TIBUR BROWN RECT  
60 X 60 / 24" X 24" M51/M



**R10 RU4** TIBUR GREY RECT  
60 X 60 / 24" X 24" M51/M



**R10 RU4** TIBUR WHITE RECT  
30 X 60 / 12" X 24" M51/M



**R10 RU4** TIBUR BROWN RECT  
30 X 60 / 12" X 24" M51/M



**R10 RU4** TIBUR GREY RECT  
30 X 60 / 12" X 24" M51/M

## CARACTERÍSTICAS TÉCNICAS · TECHNICAL CHARACTERISTICS

**P** PORCELÁNICO/PORCELAIN TILES  
GRÉS CERÁME/FEINSTEINZEUG

**M** MATE/MATT  
MAT/MATT

**RECTIFICADO/RECTIFIED  
RECTIFIÉ/KALIBRIERT**

**V2** VARIACION LEVE/SLIGHT VARIATION  
LÉGERÉ VARIATION/LEICHT FARBSPIEL

**ANTIHIELO/FROST PROOF  
RÉSISTANT AU GEL/FROSTSCHUTZ**

**VARIACIÓN DE DISEÑO/GRAPHIC FACES/ TAMPONS DIFFÉRENTS:**  
90X180 - 6 PIEZAS/FACES/PIÈCES  
60X120 - 8 PIEZAS/FACES/PIÈCES  
60X60 - 16 PIEZAS/FACES/PIÈCES  
30X60 - 32 PIEZAS/FACES/PIÈCES




Para más información técnica, especificaciones e imágenes visite nuestra web  
El embalaje de los artículos está sujeto a variaciones, para obtener el dato exacto y actual se recomienda consultar la web.  
For more technical information, specifications and images, visit our website  
The packing of our items is subject to variations. To get the most accurate and updated information, we recommend to check the website.  
Pour plus d'informations techniques, de spécifications et de visuels, visitez notre site web  
L'emballage des articles est sujet à variation, pour obtenir les données exactes et actuelles il est recommandé de consulter notre site web.





**M** **RU5** LUCE MATT RECT  
60 X 120 / 24" X 48" **R60/M**



**M** **RU5** LUCE MATT RECT  
60 X 60 / 24" X 24" **P07/M**



**M** **RU5** LUCE MATT RECT  
30 X 60 / 12" X 24" **P07/M**

**E** **RU4** VITA POLISHED RECT  
60 X 120 / 24" X 48" **J18/M**

**E** **RU4** VITA POLISHED RECT  
60 X 60 / 24" X 24" **N29/M**

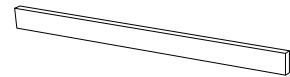
**E** **RU4** VITA POLISHED RECT  
30 X 60 / 12" X 24" **N29/M**

**M** **C3** **R11** **RU5** NUOVA STRU RECT  
60 X 120 / 24" X 48" **N74/M**

RODAPÍÉS · SKIRTING BOARDS



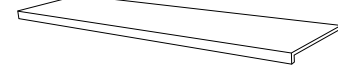
**M** **RU5** ROD. LUCE MATT  
7.5 X 60 / 3" X 24" **K24/P**



**E** **RU5** ROD. VITA POL.  
7.5 X 60 / 3" X 24" **K29/P**

**M** **RU5** TABICA NUOVA  
15 X 120 / 6" X 48" **K11/P**

PELDAÑOS · STEPS



**C3** **R11** PELDAÑO RECTO ANT. C3 NUOVA  
33 X 120 / 13" X 48" **K91/P**



REMATE PELD. RECTO NUOVA  
3.2 X 33 / 1.5" X 13" **K36/P**

VARIACIÓN DE DISEÑO · GRAPHIC FACES



**60X120** - 16 PIEZAS/16 PIECES/16 PIÈCES  
**60X60** - 32 PIEZAS/32 PIECES/32 PIÈCES  
**30X60** - 64 PIEZAS/64 PIECES/64 PIÈCES

CARACTERÍSTICAS TÉCNICAS · TECHNICAL CHARACTERISTICS

**P** PORCELÁNICO / PORCELAIN TILES  
GRÉS CERÁME / FEINSTEINZEUG

**V2** VARIACION LEVE / SLIGHT VARIATION  
LÉGERÉ VARIATION / LEICHT FARBSPIEL

**RE** RECTIFICADO / RECTIFIED  
RECTIFIÉ / KALIBRIERT

**AN** ANTIHIELO / FROST PROOF  
RÉSISTANT AU GEL / FROSTSCHUTZ



Para más información técnica, especificaciones e imágenes visite nuestra web  
El embalaje de los artículos está sujeto a variaciones, para obtener el dato exacto y actual se recomienda consultar la web.  
For more technical information, specifications and images, visit our website  
The packing of our items is subject to variations. To get the most accurate and updated information, we recommend to check the website.  
Pour plus d'informations techniques, de spécifications et de visuels, visitez notre site web  
L'emballage des articles est sujet à variation, pour obtenir les données exactes et actuelles il est recommandé de consulter notre site web.



VITA POLISHED RECT 30X60



LUCE MATT RECT 60X120





**M** VOLTERRA WHITE B MATT  
163 X 324 X 1.2 / 64" X 127" X 0.5" **M64/M**

**M** VOLTERRA WHITE A MATT  
163 X 324 X 1.2 / 64" X 127" X 0.5" **M64/M**



**M** VOLTERRA WHITE HONED RECT  
120 X 278 / 48" X 109.5" **L91/M**

**M** VOLTERRA WHITE POL RECT  
120 X 278 / 48" X 109.5" **R35/M**

**CARACTERÍSTICAS TÉCNICAS · TECHNICAL CHARACTERISTICS**

**P** PORCELÁNICO / PORCELAIN TILES  
GRÉS CERÁME / FEINSTEINZEUG

**ANTIHIELO / FROST PROOF**  
RÉSISTANT AU GEL / FROSTSCHUTZ

**VARIACIÓN DE DISEÑO / GRAPHIC FACES / TAMPONS DIFFÉRENTS:**  
120X278 - 4 PIEZAS / FACES / PIÈCES  
120X120 - 10 PIEZAS / FACES / PIÈCES  
60X120 - 20 PIEZAS / FACES / PIÈCES

**V2** VARIACION LEVE / SLIGHT VARIATION  
LÉGERÉ VARIATION / LEICHT FARBSPIEL




Para más información técnica, especificaciones e imágenes visite nuestra web  
El embalaje de los artículos está sujeto a variaciones, para obtener el dato exacto y actual se recomienda consultar la web.  
For more technical information, specifications and images, visit our website  
The packing of our items is subject to variations. To get the most accurate and updated information, we recommend to check the website.  
Pour plus d'informations techniques, de spécifications et de visuels, visitez notre site web  
L'emballage des articles est sujet à variation, pour obtenir les données exactes et actuelles il est recommandé de consulter notre site web.



**M** VOLTERRA WHITE MATT RECT  
120 X 120 / 48" X 48" **L99/M**

**M** VOLTERRA WHITE POL RECT  
120 X 120 / 48" X 48" **L97/M**



**M** VOLTERRA WHITE MATT RECT  
60 X 120 / 24" X 48" **J53/M**

**M** VOLTERRA WHITE POL RECT  
60 X 120 / 24" X 48" **J89/M**




**M** STAVRO WHITE MATT RECT  
60 X 120 / 24" X 48" **L98/M**



VOLTERRA WHITE HONED RECT 120X278, KINWOOD WALNUT RECT 120X280, KINWOOD WALNUT RECT 22X120.





**M** **RU5** INVISIBLE GOLD MATT RECT  
60 X 120 / 24" X 48" **R60/M**

**M** **RU5** INVISIBLE GOLD MATT RECT  
60 X 60 / 24" X 24" **P07/M**

**M** **RU5** INVISIBLE GOLD MATT RECT  
30 X 60 / 12" X 24" **P07/M**

**E** **RU4** INVISIBLE GOLD POL RECT  
60 X 120 / 24" X 48" **J18/M**

**E** **RU4** INVISIBLE GOLD POL RECT  
60 X 60 / 24" X 24" **N29/M**

**E** **RU4** INVISIBLE GOLD POL RECT  
30 X 60 / 12" X 24" **N29/M**

STRU WABI GRAFITE RECT:30X60,INVISIBLE GOLD MATT RECT 60X120, INVISIBLE GOLD POL RECT 60X60.



**CARACTERÍSTICAS TÉCNICAS · TECHNICAL CHARACTERISTICS**

**P** PORCELÁNICO / PORCELAIN TILES  
GRÈS CERÁME / FEINSTEINZEUG

**V2** VARIACION LEVE / SLIGHT VARIATION  
LÉGERÉ VARIATION / LEICHT FARBSPIEL

**T** VARIACIÓN DE DISEÑO / GRAPHIC FACES /  
TAMPONS DIFFÉRENTS:  
60X120 - 16 PIEZAS / FACES / PIÈCES  
60X60 - 32 PIEZAS / FACES / PIÈCES  
30X60 - 64 PIEZAS / FACES / PIÈCES

**R** RECTIFICADO / RECTIFIED  
RECTIFIÉ / KALIBRIERT

**F** ANTIHIELO / FROST PROOF  
RÉSISTANT AU GEL / FROSTSCHUTZ



Para más información técnica, especificaciones e imágenes visite nuestra web  
El embalaje de los artículos está sujeto a variaciones, para obtener el dato exacto y actual se recomienda consultar la web.  
For more technical information, specifications and images, visit our website  
The packing of our items is subject to variations. To get the most accurate and updated information, we recommend to check the website.  
Pour plus d'informations techniques, de spécifications et de visuels, visitez notre site web  
L'emballage des articles est sujet à variation, pour obtenir les données exactes et actuelles il est recommandé de consulter notre site web.





**RU4** TRAVERTINO BRESCIA POL RECT  
120 X 120 / 48" X 48"

P06/M



**M RU5** TRAVERTINO BRESCIA MATT RECT  
60 X 120 / 24" X 48"

R60/M

**RU4** TRAVERTINO BRESCIA POL RECT  
60 X 120 / 24" X 48"

J18/M

**M C3 R11 RU5** TRAVERTINO BRESCIA STRU RECT  
60 X 120 / 24" X 48"

N74/M



**M RU5** TRAVERTINO SILVER MATT RECT  
60 X 120 / 24" X 48"

R60/M

**RU4** TRAVERTINO SILVER POL RECT  
60 X 120 / 24" X 48"

J18/M

**M C3 R11 RU5** TRAVERTINO SILVER STRU RECT  
60 X 120 / 24" X 48"

N74/M



**M RU5** TRAVERTINO BRESCIA MATT RECT  
30 X 60 / 12" X 24"

P07/M

**M C3 R11 RU5** TRAVERTINO BRESCIA STRU RECT  
30 X 60 / 12" X 24"

N33/M



**M RU5** TRAVERTINO BRESCIA MATT RECT  
60 X 60 / 24" X 24"

P07/M

**M C3 R11 RU5** TRAVERTINO BRESCIA STRU RECT  
60 X 60 / 24" X 24"

N33/M



**M RU5** TRAVERTINO SILVER MATT RECT  
30 X 60 / 12" X 24"

P07/M

**RU4** TRAVERTINO SILVER POL RECT  
30 X 60 / 12" X 24"

N29/M

**M C3 R11 RU5** TRAVERTINO SILVER STRU RECT  
30 X 60 / 12" X 24"

N33/M



**M RU5** TRAVERTINO SILVER MATT RECT  
60 X 60 / 24" X 24"

P07/M

**RU4** TRAVERTINO SILVER POL RECT  
60 X 60 / 24" X 24"

N29/M

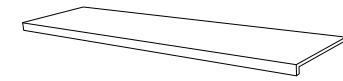
**M C3 R11 RU5** TRAVERTINO SILVER STRU RECT  
60 X 60 / 24" X 24"

N33/M



PELDAÑOS · STEPS **M P V2 RU5**

DISPONIBLE EN TODOS LOS COLORES / AVAILABLE IN ALL COLORS



**C3 R11** PELDAÑO RECTO ANT. C3 TRAVERTINO  
33 X 120 / 13" X 48"

K91/P



REMATE PELD. RECTO TRAVERTINO  
3.2 X 33 / 1.5" X 13"

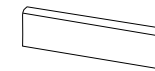
K36/P

RODAPIÉS · SKIRTING BOARDS **P V2**

DISPONIBLE EN TODOS LOS COLORES / AVAILABLE IN ALL COLORS

\*\* DISPONIBLE EN / AVAILABLE IN: SILVER

\*\*\* DISPONIBLE EN / AVAILABLE IN: BRESCIA



**M** ROD. TRAVERTINO MATT  
7.5 X 60 / 3" X 24"

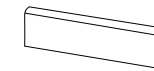
K24/P

**RU4** ROD. TRAVERTINO POL. \*\*  
7.5 X 60 / 3" X 24"

K29/P

**M** ROD. STRU TRAVERTINO  
7.5 X 60 / 3" X 24"

K24/P



**M** ROD. INVISIBLE GOLD MATT  
7.5 X 60 / 3" X 24"

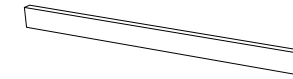
K24/P

**M** ROD. INVISIBLE GOLD MATT  
7.5 X 120 / 3" X 48"

K02/P

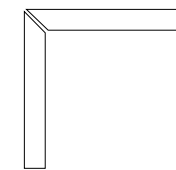
**RU4** ROD. INVISIBLE GOLD POL.  
7.5 X 60 / 3" X 24"

K29/P



**M** TABICA TRAVERTINO  
15 X 120 / 6" X 48"

K11/P

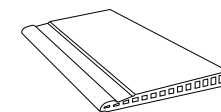


**M** ZANQUIN RECTO TRAVERTINO MATT  
7.5 X 60 / 3" X 24"

K09/P

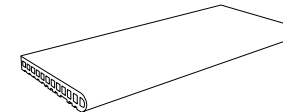
PIEZAS PISCINA · POOLS **M P V2 RU5**

DISPONIBLE EN TODOS LOS COLORES / AVAILABLE IN ALL COLORS



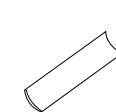
**C3 R11** BORDE DESBORDANTE TRAVERTINO  
28 X 66.5 / 11" X 26"

K94/P



**C3 R11** BORDE SKIMMER TRAVERTINO  
45 X 75 / 18" X 30"

K93/P



ARISTA TRAVERTINO  
4 X 33 / 1.5" X 13"

K29/P



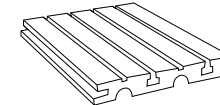
UÑA ARISTA TRAVERTINO  
3 X 3 / 1.2" X 1.2"

K06/P



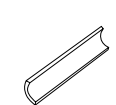
UÑA CAÑA TRAVERTINO  
4 X 4 / 1.5" X 1.5"

K06/P



**C3 R12** REJILLA TRAVERTINO  
24.5 X 24.5 / 9.4" X 9.4"

K57/P



MEDIA CAÑA TRAVERTINO  
4 X 33 / 1.5" X 13"

K29/P

CARACTERÍSTICAS TÉCNICAS · TECHNICAL CHARACTERISTICS

**P** PORCELÁNICO/PORCELAIN TILES  
GRÈS CERÁME/FEINSTEINZEUG

**V2** VARIACION LEVE/SLIGHT VARIATION  
LÉGERÉ VARIATION /LEICHT FARBSPIEL

**RU5** VARIACIÓN DE DISEÑO/GRAPHIC FACES/TAMPONS DIFFÉRENTS:  
120X120 - 3 PIEZAS/FACES/PIÈCES  
60X120 - 6 PIEZAS/FACES/PIÈCES  
60X60 - 12 PIEZAS/FACES/PIÈCES  
30X60 - 24 PIEZAS/FACES/PIÈCES


**P** RECTIFICADO/RECTIFIED  
RECTIFIÉ/KALIBRIERT

**RU5** ANTIHIELO/FROST PROOF  
RÉSISTANT AU GEL/FROSTSCHUTZ



Para más información técnica, especificaciones e imágenes visite nuestra web  
El embalaje de los artículos está sujeto a variaciones, para obtener el dato exacto y actual se recomienda consultar la web.  
For more technical information, specifications and images, visit our website  
The packing of our items is subject to variations. To get the most accurate and updated information, we recommend to check the website.  
Pour plus d'informations techniques, de spécifications et de visuels, visitez notre site web  
L'emballage des articles est sujet à variation, pour obtenir les données exactes et actuelles il est recommandé de consulter notre site web.





REX PEARL SHINE  
25 X 75 / 10" X 30" P57/M



FIGURE PEARL SHINE  
25 X 75 / 10" X 30" P58/M



DECOR SET(2) REX PEARL  
25 X 75 / 10" X 30" K71/P



CENEFA COLISEUM SILVER  
8 X 75 / 3" X 30" K58/P



CENEFA REX PEARL  
10 X 25 / 4" X 10" K33/P




CENEFA COLISEUM SILVER  
8 X 25 / 3" X 10" K46/P



REX PEARL  
60 X 60 / 24" X 24" J27/M



ROSETON NOOR PEARL  
60 X 60 / 24" X 24" K77/P



REX CREAM SHINE  
25 X 75 / 10" X 30" P57/M



FIGURE CREAM SHINE  
25 X 75 / 10" X 30" P58/M



DECOR SET(2) REX CREAM  
25 X 75 / 10" X 30" K53/P



CENEFA COLISEUM GOLD  
8 X 75 / 3" X 30" K58/P



CENEFA REX CREAM  
10 X 25 / 4" X 10" K33/P



CENEFA COLISEUM GOLD  
8 X 25 / 3" X 10" K46/P



REX CREAM  
60 X 60 / 24" X 24" J27/M



ROSETON NOOR CREAM  
60 X 60 / 24" X 24" K77/P



REX PEARL SHINE 25X75, FIGURE PEARL SHINE 25X75.



DECOR SET(2) REX CREAM 25X75, FIGURE CREAM SHINE 25X75, REX CREAM SHINE 25X75, REX CREAM 60X60.

CARACTERÍSTICAS TÉCNICAS · TECHNICAL CHARACTERISTICS



PASTA BLANCA/WHITE BODY  
PÂTE BLANCHE/WEISSSCHERBIG



BRILLO/SHINE  
BRILLANT/GLÄNZEN



REVESTIMIENTO/WALL TILE  
FAÏENCE/WANDFLIESEN



VARIACION LEVE/SLIGHT VARIATION  
LÉGERÉ VARIATION/LEICHT FARBSPIEL



Para más información técnica, especificaciones e imágenes visite nuestra web  
El embalaje de los artículos está sujeto a variaciones, para obtener el dato exacto y actual se recomienda consultar la web.

For more technical information, specifications and images, visit our website  
The packing of our items is subject to variations. To get the most accurate and updated information, we recommend to check the website.

Pour plus d'informations techniques, de spécifications et de visuels, visitez notre site web  
L'emballage des articles est sujet à variation, pour obtenir les données exactes et actuelles il est recommandé de consulter notre site web.



# Silver pearl



SILVER PEARL MATT  
25 X 75 / 10" X 30" P57/M



TUNDRA PEARL MATT  
25 X 75 / 10" X 30" P58/M




CENEFA EMILIA PEARL  
9 X 25 / 3.5" X 10" K46/P



MOLDURA ROYALE PEARL  
5 X 25 / 2" X 10" K26/P



CENEFA ROYALE PEARL  
10 X 25 / 4" X 10" K87/P



ZOCALO ROYALE PEARL  
20 X 25 / 8" X 10" K33/P



DECOR SET(2) CALATHEA PEARL  
25 X 75 / 10" X 30" K71/P



SILVER PEARL MATT  
60 X 60 / 24" X 24" J27/M



## CARACTERÍSTICAS TÉCNICAS · TECHNICAL CHARACTERISTICS

**PB** PASTA BLANCA/WHITE BODY  
PÂTE BLANCHE/WEISSSCHERBIG

**M** MATE/MATT  
MAT/MATT

**U** REVESTIMIENTO/WALL TILE  
FAÏENCE/WANDFLIESEN

**V2** VARIACION LEVE/SLIGHT VARIATION  
LÉGERÉ VARIATION/LEICHT FARBSPIEL



Para más información técnica, especificaciones e imágenes visite nuestra web  
El embalaje de los artículos está sujeto a variaciones, para obtener el dato exacto y actual se recomienda consultar la web.  
For more technical information, specifications and images, visit our website  
The packing of our items is subject to variations. To get the most accurate and updated information, we recommend to check the website.  
Pour plus d'informations techniques, de spécifications et de visuels, visitez notre site web  
L'emballage des articles est sujet à variation, pour obtenir les données exactes et actuelles il est recommandé de consulter notre site web.

# Statuary



STATUARY MATT  
25 X 75 / 10" X 30" P57/M



POMPEYA MATT  
25 X 75 / 10" X 30" P58/M



STATUARY SHINE  
25 X 75 / 10" X 30" P57/M



TROYA SHINE  
25 X 75 / 10" X 30" P58/M



DECOR KIRVI SILVER SHINE  
25 X 75 / 10" X 30" K71/P



CENEFA RAISSA SILVER MATT  
8 X 25 / 3" X 10" K46/P



CENEFA RAISSA SILVER MATT  
8 X 75 / 3" X 30" K58/P



CENEFA OLAYA SILVER SHINE  
8 X 25 / 3" X 10" K46/P



CENEFA OLAYA SILVER SHINE  
8 X 75 / 3" X 30" K58/P



DECOR SET(3) ARECA MATT  
25 X 75 / 10" X 30" K71/P



MOLDURA STATUARY MATT  
5 X 25 / 2" X 10" K26/P



CENEFA STATUARY MATT  
10 X 25 / 4" X 10" K87/P



ZOCALO STATUARY MATT  
20 X 25 / 8" X 10" K33/P



## PAVIMENTO RECOMENDADO · RECOMMENDED FLOORING **V2**



STATUARY MATT  
60 X 60 / 24" X 24" J27/M



STATUARY SHINE  
60 X 60 / 24" X 24" J27/M



ROSETON SELIMA SHINE  
60 X 60 / 24" X 24" K77/P

## CARACTERÍSTICAS TÉCNICAS · TECHNICAL CHARACTERISTICS

**PB** PASTA BLANCA/WHITE BODY  
PÂTE BLANCHE/WEISSSCHERBIG

**V2** VARIACION LEVE/SLIGHT VARIATION  
LÉGERÉ VARIATION/LEICHT FARBSPIEL

**U** REVESTIMIENTO/WALL TILE  
FAÏENCE/WANDFLIESEN



Para más información técnica, especificaciones e imágenes visite nuestra web  
El embalaje de los artículos está sujeto a variaciones, para obtener el dato exacto y actual se recomienda consultar la web.  
For more technical information, specifications and images, visit our website  
The packing of our items is subject to variations. To get the most accurate and updated information, we recommend to check the website.  
Pour plus d'informations techniques, de spécifications et de visuels, visitez notre site web  
L'emballage des articles est sujet à variation, pour obtenir les données exactes et actuelles il est recommandé de consulter notre site web.



# Stone



**Our ceramic stone offer takes you on a journey around the world, collecting some of the most interesting, unique and elegant stones on the planet. These proposals offer a wide spectrum that adjusts to any space.**

Nuestra oferta de piedra cerámica es un viaje por todo el mundo, recogiendo algunas de las piedras más elegantes, interesantes y únicas del planeta. Propuestas que ofrecen un amplio espectro para ajustarse a cualquier espacio.







ABYSS WHITE RECT  
100 X 100 / 40" X 40"

M18/M

**C3** **R11** ANTI-SLIP ABYSS WHITE RECT  
100 X 100 / 40" X 40"

M33/M




ABYSS WHITE RECT  
60 X 120 / 24" X 48"

M43/M

**C3** **R11** ANTI-SLIP ABYSS WHITE RECT  
60 X 120 / 24" X 48"

M59/M



ABYSS WHITE RECT  
60 X 60 / 24" X 24"

M19/M



ABYSS SAND RECT  
100 X 100 / 40" X 40"

M18/M

**C3** **R11** ANTI-SLIP ABYSS SAND RECT  
100 X 100 / 40" X 40"

M33/M




ABYSS SAND RECT  
60 X 120 / 24" X 48"

M43/M

**C3** **R11** ANTI-SLIP ABYSS SAND RECT  
60 X 120 / 24" X 48"

M59/M



ABYSS SAND RECT  
60 X 60 / 24" X 24"

M19/M



ABYSS GREY RECT  
100 X 100 / 40" X 40"

M18/M

**C3** **R11** ANTI-SLIP ABYSS GREY RECT  
100 X 100 / 40" X 40"

M33/M



ABYSS GREY RECT  
60 X 120 / 24" X 48"

M43/M

**C3** **R11** ANTI-SLIP ABYSS GREY RECT  
60 X 120 / 24" X 48"

M59/M



ABYSS GREY RECT  
60 X 60 / 24" X 24"

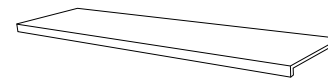
M19/M



ABYSS WHITE RECT 100X100, ABYSS WHITE RECT 60X120, HEFESTO ANTHRACITE 6,3X2,5.

**PELDAÑOS · STEPS** **M** **P** **C3** **R11** **V2**

DISPONIBLE EN TODOS LOS COLORES / AVAILABLE IN ALL COLORS



PELDAÑO RECTO ANT C3 ABYSS  
33 X 120 / 13" X 48" **K91/P**

**CARACTERÍSTICAS TÉCNICAS · TECHNICAL CHARACTERISTICS**

**P** PORCELÁNICO/PORCELAIN TILES  
GRÈS CERÁME/FEINSTEINZEUG

**M** MATE/MATT  
MAT/MATT

**P** RECTIFICADO/RECTIFIED  
RECTIFIÉ/KALIBRIERT

**V2** VARIACION LEVE/SLIGHT VARIATION  
LÉGERÉ VARIATION/LEICHT FARBSPIEL

**ANTHIELO/FROST PROOF**  
RÉSISTANT AU GEL/FROSTSCHUTZ

**RU5** USO RECOMENDADO/RECOMMENED USE - RU5

**VARIACIÓN DE DISEÑO/GRAPHIC FACES/**  
**TAMPONS DIFFÉRENTS:**  
100X100- 3 PIEZAS/FACES/PIÈCES  
60X120- 5 PIEZAS/FACES/PIÈCES  
60X60- 10 PIEZAS/FACES/PIÈCES



Para más información técnica, especificaciones e imágenes visite nuestra web  
El embalaje de los artículos está sujeto a variaciones, para obtener el dato exacto y actual se recomienda consultar la web.  
For more technical information, specifications and images, visit our website  
The packing of our items is subject to variations. To get the most accurate and updated information, we recommend to check the website.  
Pour plus d'informations techniques, de spécifications et de visuels, visitez notre site web  
L'emballage des articles est sujet à variation, pour obtenir les données exactes et actuelles il est recommandé de consulter notre site web.





**M** **RU5** AUGUSTUS CREAM NATURAL RECT  
120 X 120 / 48" X 48" **L99/M**



**M** **RU5** AUGUSTUS BROWN NATURAL RECT  
120 X 120 / 48" X 48" **L99/M**



**M** **RU5** AUGUSTUS CREAM NATURAL RECT  
60 X 120 / 24" X 48" **J53/M**




**M** **RU5** AUGUSTUS BROWN NATURAL RECT  
60 X 120 / 24" X 48" **J53/M**

**M** **C3** **R11** **RU5** ANTI-SLIP AUGUSTUS CREAM RECT  
60 X 120 / 24" X 48" **L90/M**

**M** **C3** **R11** **RU5** ANTI-SLIP AUGUSTUS BROWN RECT  
60 X 120 / 24" X 48" **L90/M**

**\*** **RU4** AUGUSTUS CREAM POL RECT  
60 X 120 / 24" X 48" **J89/M**

**\*** **RU4** AUGUSTUS BROWN POL RECT  
60 X 120 / 24" X 48" **J89/M**



**M** **RU5** AUGUSTUS CREAM NATURAL RECT  
90 X 90 / 36" X 36" **L88/M**



**M** **RU5** AUGUSTUS BROWN NATURAL RECT  
90 X 90 / 36" X 36" **L88/M**



**M** **RU5** AUGUSTUS CREAM RECT  
60 X 60 / 24" X 24" **J59/M**



AUGUSTUS BROWN POL RECT 60X120

MOSAICOS · MOSAICS **P** **M** **V2** **RU5**



MALLA AUGUSTUS CREAM NATURAL  
30 X 31 / 12" X 12.20" **K63/P**



MALLA AUGUSTUS BROWN NATURAL  
30 X 31 / 12" X 12.20" **K63/P**



MOSAICO AUGUSTUS CREAM NATURAL  
30 X 30 (5 X 5) / 12" X 12" **K01/P**




MOSAICO AUGUSTUS BROWN NATURAL  
30 X 30 (5 X 5) / 12" X 12" **K01/P**





**M** **RU5** AUGUSTUS PEARL NATURAL RECT  
120 X 120 / 48" X 48" **L99/M**



**M** **RU5** AUGUSTUS GREY NATURAL RECT  
120 X 120 / 48" X 48" **L99/M**



**M** **RU5** AUGUSTUS PEARL NATURAL RECT  
60 X 120 / 24" X 48" **J53/M**



**M** **RU5** AUGUSTUS GREY NATURAL RECT  
60 X 120 / 24" X 48" **J53/M**

**M** **C3** **R11** **RU5** ANTI-SLIP AUGUSTUS PEARL RECT  
60 X 120 / 24" X 48" **L90/M**

**M** **C3** **R11** **RU5** ANTI-SLIP AUGUSTUS GREY RECT  
60 X 120 / 24" X 48" **L90/M**

**\*** **RU4** AUGUSTUS PEARL POL RECT  
60 X 120 / 24" X 48" **J89/M**

**\*** **RU4** AUGUSTUS GREY POL RECT  
60 X 120 / 24" X 48" **J89/M**



**M** **RU5** AUGUSTUS PEARL NATURAL RECT  
90 X 90 / 36" X 36" **L88/M**



**M** **RU5** AUGUSTUS GREY NATURAL RECT  
90 X 90 / 36" X 36" **L88/M**



**M** **RU5** AUGUSTUS PEARL RECT  
60 X 60 / 24" X 24" **J59/M**



**M** **RU5** AUGUSTUS GREY RECT  
60 X 60 / 24" X 24" **J59/M**



### MOSAICOS · MOSAICS




MALLA AUGUSTUS PEARL NATURAL  
30 X 31 / 12" X 12.20" **K63/P**



MALLA AUGUSTUS GREY NATURAL  
30 X 31 / 12" X 12.20" **K63/P**



MOSAICO AUGUSTUS PEARL NATURAL  
30 X 30 (5 X 5) / 12" X 12" **K01/P**

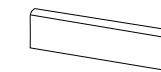


MOSAICO AUGUSTUS GREY NATURAL  
30 X 30 (5 X 5) / 12" X 12" **K01/P**

### RODAPIÉS · SKIRTING BOARDS



DISPONIBLE EN / AVAILABLE IN: BROWN, CREAM



ROD, AUGUSTUS NATURAL  
7.5 X 60 / 3" X 24" **K24/P**

### CARACTERÍSTICAS TÉCNICAS · TECHNICAL CHARACTERISTICS



PORCELÁNICO / PORCELAIN TILES  
GRÉS CÉRAME / FEINSTEINZEUG



VARIACION LEVE / SLIGHT VARIATION  
LÉGERE VARIATION / LEICHT FARBSPIEL



VARIACIÓN DE DISEÑO / GRAPHIC FACES / TAMPONS DIFFÉRENTS:  
120X120 - 6 PIEZAS / FACES / PIÈCES  
60X120 - 12 PIEZAS / FACES / PIÈCES  
60X60 - 24 PIEZAS / FACES / PIÈCES  
90X90 - 12 PIEZAS / FACES / PIÈCES



RECTIFICADO / RECTIFIED  
RECTIFIÉ / KALIBRIERT



ANTIHIELO / FROST PROOF  
RÉSISTANT AU GEL / FROSTSCHUTZ



Para más información técnica, especificaciones e imágenes visite nuestra web  
El embalaje de los artículos está sujeto a variaciones, para obtener el dato exacto y actual se recomienda consultar la web.  
For more technical information, specifications and images, visit our website  
The packing of our items is subject to variations. To get the most accurate and updated information, we recommend to check the website.  
Pour plus d'informations techniques, de spécifications et de visuels, visitez notre site web  
L'emballage des articles est sujet à variation, pour obtenir les données exactes et actuelles il est recommandé de consulter notre site web.





AUGUSTUS CREAM RECT  
30 X 90 / 12" X 36"

J61/M



AUGUSTUS PEARL RECT  
30 X 90 / 12" X 36"

J61/M



AUGUSTUS GREY RECT  
30 X 90 / 12" X 36"

J61/M



CAESAR CREAM RECT  
30 X 90 / 12" X 36"

J62/M



CAESAR PEARL RECT  
30 X 90 / 12" X 36"

J62/M



CAESAR GREY RECT  
30 X 90 / 12" X 36"

J62/M



LACER MIX CREAM RECT  
30 X 90 / 12" X 36"

J62/M



LACER MIX PEARL RECT  
30 X 90 / 12" X 36"


J62/M



LACER MIX GREY RECT  
30 X 90 / 12" X 36"

J62/M

## LISTELOS



CENEFA AUGUSTUS CREAM  
10 X 30 / 4" X 12" K17/P



CENEFA AUGUSTUS PEARL  
10 X 30 / 4" X 12" K17/P



CENEFA AUGUSTUS GREY  
10 X 30 / 4" X 12" K17/P



ZOCALO AUGUSTUS CREAM  
15.8 X 30 / 6" X 12" K46/P



ZOCALO AUGUSTUS PEARL  
15.8 X 30 / 6" X 12" K46/P



ZOCALO AUGUSTUS GREY  
15.8 X 30 / 6" X 12" K46/P

AUGUSTUS GREY RECT 30X90, AUGUSTUS GREY RECT 60X60, LACER MIX GREY RECT 30X90, LAVABO AXEL 1201ZQ, AUGUSTUS GREY.



## CARACTERÍSTICAS TÉCNICAS · TECHNICAL CHARACTERISTICS

**PB** PASTA BLANCA/WHITE BODY  
PÂTE BLANCHE/WEISSSCHERBIG

**M** REVESTIMIENTO/WALL TILE  
FAÏENCE/WANDFLIESEN

**M** MATE/MATT  
MAT/MATT

**RECTIFICADO/RECTIFIED**  
RECTIFIÉ/KALIBRIERT


**V2** VARIACION LEVE/SLIGHT VARIATION  
LÉGERÉ VARIATION/LEICHT FARBSPIEL

**VARIACIÓN DE DISEÑO/GRAPHIC FACES/ TAMPONS DIFFÉRENTS:**  
AUGUSTUS - 34 PIEZAS/FACES/PIÈCES  
CAESAR - 34 PIEZAS/FACES/PIÈCES  
LACER - 5 PIEZAS/FACES/PIÈCES




Para más información técnica, especificaciones e imágenes visite nuestra web  
El embalaje de los artículos está sujeto a variaciones, para obtener el dato exacto y actual se recomienda consultar la web.  
For more technical information, specifications and images, visit our website  
The packing of our items is subject to variations. To get the most accurate and updated information, we recommend to check the website.  
Pour plus d'informations techniques, de spécifications et de visuels, visitez notre site web  
L'emballage des articles est sujet à variation, pour obtenir les données exactes et actuelles il est recommandé de consulter notre site web.





AURORA WHITE HONED RECT  
120 X 120 / 48" X 48"

L96/M



AURORA WHITE HONED RECT  
60 X 120 / 24" X 48"

L77/M



AURORA FANTASY HONED RECT  
60 X 120 / 24" X 48"

L77/M



AURORA TAUPE HONED RECT  
120 X 120 / 48" X 48"

L96/M



AURORA TAUPE HONED RECT  
60 X 120 / 24" X 48"

L77/M



AURORA GREY HONED RECT  
120 X 120 / 48" X 48"

L96/M



AURORA GREY HONED RECT  
60 X 120 / 24" X 48"

L77/M



AURORA GREY HONED RECT 60X120, KINWOOD CEDAR RECT 120X280, AURORA GREY HONED RECT 120X120.

CARACTERÍSTICAS TÉCNICAS · TECHNICAL CHARACTERISTICS

- P** PORCELÁNICO / PORCELAIN TILES  
GRÉS CERÁME / FEINSTEINZEUG
- V3** VARIACION MODERADA / MODERATE VARIATION  
MODÉRÉE VARIATION / MITTLERES FARBSPIEL
- VARIACIÓN DE DISEÑO / GRAPHIC FACES / TAMPONS DIFFÉRENTS:**  
120X120- 6 PIEZAS / FACES / PIÈCES  
60X120- 12 PIEZAS / FACES / PIÈCES
- LAPADO MATE / MATT LAPPED**  
LAPATTO MAT / TEILPOLIERT MAT
- ANTIHIELO / FROST PROOF**  
RÉSISTANT AU GEL / FROSTSCHUTZ
- RECTIFICADO / RECTIFIED**  
RECTIFIÉ / KALIBRIERT
- RU4** USO RECOMENDADO / RECOMMENED USE - RU4



Para más información técnica, especificaciones e imágenes visite nuestra web  
El embalaje de los artículos está sujeto a variaciones, para obtener el dato exacto y actual se recomienda consultar la web.  
For more technical information, specifications and images, visit our website  
The packing of our items is subject to variations. To get the most accurate and updated information, we recommend to check the website.  
Pour plus d'informations techniques, de spécifications et de visuels, visitez notre site web  
L'emballage des articles est sujet à variation, pour obtenir les données exactes et actuelles il est recommandé de consulter notre site web.





**C2 R10** BOURG RECT  
60 X 120 / 24" X 48" P20/M

**C3 R11** BOURG RECT  
40 X 120 (2CM) / 16" X 48" P28/M

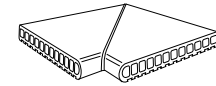
\* espesor 20mm/ thickness 0,8

**C3 R11** ANTI-SLIP BOURG RECT  
60 X 120 / 24" X 48" P25/M

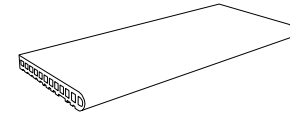
## PIEZAS PISCINA · POOLS



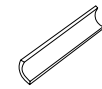
**C3 R11** PAR ANGULO PISCINA EXT. BOURG  
28 X 28 / 11" X 11" K39/P



**C3 R11** PAR ANGULO PISCINA INT. BOURG  
33 X 33 / 13" X 13" K39/P



**C3 R11** BORDE PISCINA BOURG  
28 X 66.5 / 11" X 26" K94/P



REF. 222 MEDIA CAÑA BOURG  
4 X 33 / 1.5" X 13" K29/P



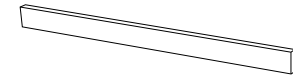
REF. 232 UÑA BOURG  
4 X 4 / 1.5" X 1.5" K06/P

## RODAPIÉS · SKIRTING BOARDS




**M** ROD. BOURG  
7.5 X 60 / 3" X 24" K24/P

**M** ROD. BOURG LAP  
7.5 X 60 / 3" X 24" K24/P

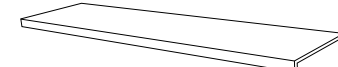


**M** TABICA BOURG  
15 X 120 / 6" X 48" K11/P



**M** ZANQUIN RECTO BOURG  
7.5 X 60 / 3" X 24" K09/P

## PELDAÑOS · STEPS



**C3 R11** PELDAÑO RECTO ANT. C3 BOURG  
33 X 120 / 13" X 48" K91/P



REMATE PELD. RECTO BOURG  
3.2 X 33 / 1.5" X 13" K36/P

## CARACTERÍSTICAS TÉCNICAS · TECHNICAL CHARACTERISTICS

**P** PORCELÁNICO/PORCELAIN TILES  
GRÉS CERÁME/FEINSTEINZEUG

**M** MASA COLOREADA/COLORED BODY  
TEINTÉE DANS LA MASSE/DURCHGEFÄRBT

**M** MATE/MATT  
MAT/MATT

**V2** VARIACION LEVE/LIGHT VARIATION  
LÉGERÉ VARIATION/LEICHT FARBSPIEL

**P** RECTIFICADO/RECTIFIED  
RECTIFIÉ/KALIBRIERT

**RUS** ANTIHIELO/FROST PROOF  
RÉSISTANT AU GEL/FROSTSCHUTZ

**RUS** USO RECOMENDADO/RECOMMENED USE - RUS



Para más información técnica, especificaciones e imágenes visite nuestra web  
El embalaje de los artículos está sujeto a variaciones, para obtener el dato exacto y actual se recomienda consultar la web.  
For more technical information, specifications and images, visit our website  
The packing of our items is subject to variations. To get the most accurate and updated information, we recommend to check the website.  
Pour plus d'informations techniques, de spécifications et de visuels, visitez notre site web  
L'emballage des articles est sujet à variation, pour obtenir les données exactes et actuelles il est recommandé de consulter notre site web.




BOURG RECT 40X120 (2CM), ANTI-SLIP BOURG RECT 60X120.



ANTI-SLIP BOURG RECT 60X120.






**C2 R10** BURLINGTON PEARL RECT  
75 X 75 / 30" X 30" J57/M

**C3 R11** ANTI-SLIP BURLINGTON PEARL RECT  
75 X 75 / 30" X 30" J58/M




**C2 R10** BURLINGTON PEARL RECT  
60 X 120 / 24" X 48" J55/M

**C3 R11** ANTI-SLIP BURLINGTON PEARL RECT  
60 X 120 / 24" X 48" J56/M



**C2 R10** BURLINGTON PEARL RECT  
60 X 60 / 24" X 24" J59/M




**C2 R10** BURLINGTON PEARL RECT  
30 X 60 / 12" X 24" J59/M




**C2 R10** BURLINGTON GREY RECT  
75 X 75 / 30" X 30" J57/M

**C3 R11** ANTI-SLIP BURLINGTON GREY RECT  
75 X 75 / 30" X 30" J58/M




**C2 R10** BURLINGTON GREY RECT  
60 X 120 / 24" X 48" J55/M


**C3 R11** ANTI-SLIP BURLINGTON GREY RECT  
60 X 120 / 24" X 48" J56/M



**C2 R10** BURLINGTON GREY RECT  
60 X 60 / 24" X 24" J59/M



**C2 R10** BURLINGTON GREY RECT  
30 X 60 / 12" X 24" J59/M




**C2 R10** BURLINGTON VOLCANO RECT  
75 X 75 / 30" X 30" J57/M

**C3 R11** ANTI-SLIP BURLINGTON VOLCANO RECT  
75 X 75 / 30" X 30" J58/M




**C2 R10** BURLINGTON VOLCANO RECT  
60 X 120 / 24" X 48" J55/M


**C3 R11** ANTI-SLIP BURLINGTON VOLCANO RECT  
60 X 120 / 24" X 48" J56/M



**C2 R10** BURLINGTON VOLCANO RECT  
60 X 60 / 24" X 24" J59/M




**C2 R10** BURLINGTON VOLCANO RECT  
30 X 60 / 12" X 24" J59/M




**C2 R10** BURLINGTON IVORY RECT  
75 X 75 / 30" X 30" J57/M

**C3 R11** ANTI-SLIP BURLINGTON IVORY RECT  
75 X 75 / 30" X 30" J58/M




**C2 R10** BURLINGTON IVORY RECT  
60 X 120 / 24" X 48" J55/M


**C3 R11** ANTI-SLIP BURLINGTON IVORY RECT  
60 X 120 / 24" X 48" J56/M



**C2 R10** BURLINGTON IVORY RECT  
60 X 60 / 24" X 24" J59/M



**C2 R10** BURLINGTON IVORY RECT  
30 X 60 / 12" X 24" J59/M




**C2 R10** BURLINGTON TAUPE RECT  
75 X 75 / 30" X 30" J57/M

**C3 R11** ANTI-SLIP BURLINGTON TAUPE RECT  
75 X 75 / 30" X 30" J58/M



**C2 R10** BURLINGTON TAUPE RECT  
60 X 120 / 24" X 48" J55/M

**C3 R11** ANTI-SLIP BURLINGTON TAUPE RECT  
60 X 120 / 24" X 48" J56/M



**C2 R10** BURLINGTON TAUPE RECT  
60 X 60 / 24" X 24" J59/M



**C2 R10** BURLINGTON TAUPE RECT  
30 X 60 / 12" X 24" J59/M

## MOSAICOS · MOSAICS




MOSAICO BURLINGTON PEARL  
30 X 30 (5 X 5) / 12" X 12" K01/P



MOSAICO BURLINGTON GREY  
30 X 30 (5 X 5) / 12" X 12" K01/P



MOSAICO BURLINGTON VOLCANO  
30 X 30 (5 X 5) / 12" X 12" K01/P



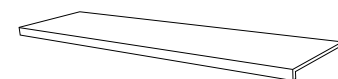
MOSAICO BURLINGTON IVORY  
30 X 30 (5 X 5) / 12" X 12" K01/P



MOSAICO BURLINGTON TAUPE  
30 X 30 (5 X 5) / 12" X 12" K01/P

## PELDAÑOS · STEPS

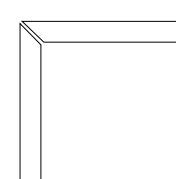
DISPONIBLE EN TODOS LOS COLORES / AVAILABLE IN ALL COLORS



PELDAÑO RECTO ANT. C3 BURLINGTON  
33 X 120 / 13" X 48" K91/P

## RODAPIÉS · SKIRTING BOARDS

DISPONIBLE EN TODOS LOS COLORES / AVAILABLE IN ALL COLORS



ZANQUIN RECTO BURLINGTON  
75 X 60 / 3" X 24" K09/P



ROD. BURLINGTON  
75 X 75 / 3" X 30" K18/P

ROD. BURLINGTON  
75 X 60 / 3" X 24" K24/P

## CARACTERÍSTICAS TÉCNICAS · TECHNICAL CHARACTERISTICS



PORCELÁNICO/PORCELAIN TILES  
GRÈS CERÁME/FEINSTEINZEUG



MATE/MATT  
MAT/MATT



RECTIFICADO/RECTIFIED  
RECTIFIÉ/KALIBRIERT



MASA COLOREADA/COLORED BODY  
TEINTÉE DANS LA MASSE/DURCHGEFÄRBT



VARIACION LEVE/SLIGHT VARIATION  
LÉGERÉ VARIATION/LEICHT FARBSPIEL



ANTIHELLO/FROST PROOF  
RÉSISTANT AU GEL/FROSTSCHUTZ



USO RECOMENDADO/RECOMMENED USE - RU5



VARIACIÓN DE DISEÑO/GRAPHIC FACES/TAMPONS DIFFÉRENTS:  
60X120 - 12 PIEZAS/12 PIECES/12 PIÈCES  
75X75 - 12 PIEZAS/12 PIECES/12 PIÈCES  
60X60 - 24 PIEZAS/24 PIECES/24 PIÈCES  
30X60 - 48 PIEZAS/48 PIECES/48 PIÈCES



Para más información técnica, especificaciones e imágenes visite nuestra web  
El embalaje de los artículos está sujeto a variaciones, para obtener el dato exacto y actual se recomienda consultar la web.  
For more technical information, specifications and images, visit our website  
The packing of our items is subject to variations. To get the most accurate and updated information, we recommend to check the website.  
Pour plus d'informations techniques, de spécifications et de visuels, visitez notre site web  
L'emballage des articles est sujet à variation, pour obtenir les données exactes et actuelles il est recommandé de consulter notre site web.






BURLINGTON PEARL RECT  
30 X 90 / 12" X 36" **J61/M**



BURLINGTON GREY RECT  
30 X 90 / 12" X 36" **J61/M**



BURLINGTON IVORY RECT  
30 X 90 / 12" X 36" **J61/M**



EDEN PEARL RECT  
30 X 90 / 12" X 36" **J62/M**



EDEN GREY RECT  
30 X 90 / 12" X 36" **J62/M**



EDEN IVORY RECT  
30 X 90 / 12" X 36" **J62/M**



DECOR BURLINGTON PEARL  
30 X 90 / 12" X 36" **K78/P**



DECOR BURLINGTON GREY  
30 X 90 / 12" X 36" **K78/P**



DECOR BURLINGTON IVORY  
30 X 90 / 12" X 36" **K78/P**



CUMBRIAN VOLCANO RECT  
30 X 90 / 12" X 36" **J62/M**



DECOR DURHAM I PEARL  
30 X 90 / 12" X 36" **K39/P**



DECOR DURHAM I IVORY  
30 X 90 / 12" X 36" **K39/P**

Pavimentos Recomendados / Recommended Floor Tiles :  
Triana Caoba - Burlington Volcano



DECOR DURHAM II PEARL  
30 X 90 / 12" X 36" **K39/P**



DECOR DURHAM II IVORY  
30 X 90 / 12" X 36" **K39/P**



CUMBRIAN TAUPE RECT  
30 X 90 / 12" X 36" **J62/M**



DECOR DURHAM III PEARL  
30 X 90 / 12" X 36" **K39/P**



DECOR DURHAM III IVORY  
30 X 90 / 12" X 36" **K39/P**

Pavimentos Recomendados / Recommended Floor Tiles :  
Triana Desierto - Burlington Taupe

## CARACTERÍSTICAS TÉCNICAS · TECHNICAL CHARACTERISTICS

- PB** PASTA BLANCA / WHITE BODY  
PÂTE BLANCHE / WEISSCHERBIG
- V2** RECTIFICADO / RECTIFIED  
RECTIFIÉ / KALIBRIERT
- VARIACIÓN DE DISEÑO / GRAPHIC FACES / TAMPONS DIFFÉRENTS:**  
**30X90** - 24 PIEZAS / 24 PIECES / 24 PIÈCES
- M** REVESTIMIENTO / WALL TILE  
FAÏENCE / WANDFLIESEN
- V2** VARIACION LEVE / SLIGHT VARIATION  
LÉGERÉ VARIATION / LEICHT FARBSPIEL
- M** MATE / MATT  
MAT / MATT




Para más información técnica, especificaciones e imágenes visite nuestra web  
El embalaje de los artículos está sujeto a variaciones, para obtener el dato exacto y actual se recomienda consultar la web.  
For more technical information, specifications and images, visit our website  
The packing of our items is subject to variations. To get the most accurate and updated information, we recommend to check the website.  
Pour plus d'informations techniques, de spécifications et de visuels, visitez notre site web  
L'emballage des articles est sujet à variation, pour obtenir les données exactes et actuelles il est recommandé de consulter notre site web.



BURLINGTON GREY RECT 60X120, BURLINGTON GREY RECT 60X60, DOWNTOWN PEARL 11,5X23,2, DOWNTOWN PEARL 5,7X23,2.





**M** **R10** **RU5** CEPP0 COAL RECT  
60 X 120 / 24" X 48" **P42/M**

**\*RU4** CEPP0 COAL LAP RECT  
60 X 120 / 24" X 48" **L71/M**



**M** **C2** **R10** **RU5** CEPP0 PARTY RECT  
60 X 120 / 24" X 48" **L73/M**

**\*RU4** CEPP0 PARTY LAP RECT  
60 X 120 / 24" X 48" **L74/M**



**M** **C2** **R10** **RU5** CEPP0 RECT  
60 X 120 / 24" X 48" **P42/M**

**\*RU4** CEPP0 LAP RECT  
60 X 120 / 24" X 48" **L71/M**

**M** **C3** **R11** **RU5** ANTI-SLIP CEPP0 RECT  
60 X 120 / 24" X 48" **L72/M**



**M** **C2** **R10** **RU5** CEPP0 FANTASY RECT  
60 X 120 / 24" X 48" **L73/M**

**\*RU4** CEPP0 FANTASY LAP RECT  
60 X 120 / 24" X 48" **L74/M**



**M** **C2** **R10** **RU5** CEPP0 RECT  
30 X 120 / 12" X 48" **P22/M**

**\*RU4** CEPP0 LAP RECT  
30 X 120 / 12" X 48" **P21/M**



**M** **C2** **R10** **RU5** CEPP0 RECT  
20 X 120 / 8" X 48" **P22/M**

**\*RU4** CEPP0 LAP RECT  
20 X 120 / 8" X 48" **P21/M**

**RODAPIÉS · SKIRTING BOARDS** **P** **V2**



**M** ROD. CEPP0  
75 X 60 / 3" X 24" **K24/P**

**M** ROD. CEPP0  
75 X 90 / 3" X 36" **K14/P**

**\*RU4** ROD. CEPP0 LAP  
75 X 60 / 3" X 24" **K24/P**

**CARACTERÍSTICAS TÉCNICAS · TECHNICAL CHARACTERISTICS**

**P** PORCELÁNICO / PORCELAIN TILES  
GRÉS CERÁME / FEINSTEINZEUG

**V2** VARIACION LEVE / SLIGHT VARIATION  
LÉGERE VARIATION / LEICHT FARBSPIEL

**VARIACIÓN DE DISEÑO / GRAPHIC FACES / TAMPONS DIFFÉRENTS:**  
60X120 - 8 PIEZAS / FACES / PIÉCES

**RECTIFICADO / RECTIFIED**  
RECTIFIÉ / KALIBRIERT

**ANTIHIELO / FROST PROOF**  
RÉSISTANT AU GEL / FROSTSCHUTZ



Para más información técnica, especificaciones e imágenes visite nuestra web  
El embalaje de los artículos está sujeto a variaciones, para obtener el dato exacto y actual se recomienda consultar la web.  
For more technical information, specifications and images, visit our website  
The packing of our items is subject to variations. To get the most accurate and updated information, we recommend to check the website.  
Pour plus d'informations techniques, de spécifications et de visuels, visitez notre site web  
L'emballage des articles est sujet à variation, pour obtenir les données exactes et actuelles il est recommandé de consulter notre site web.



CEPP0 FANTASY LAP RECT 60X120.





**CROSS WHITE RECT**  
60 X 120 / 24" X 48"  
R60/M



**CROSS SAND RECT**  
60 X 120 / 24" X 48"  
R60/M



**CROSS TAUPE RECT**  
60 X 120 / 24" X 48"  
R60/M

**ANTI-SLIP CROSS WHITE RECT**  
60 X 120 / 24" X 48"  
N74/M

**ANTI-SLIP CROSS SAND RECT**  
60 X 120 / 24" X 48"  
N74/M

**ANTI-SLIP CROSS TAUPE RECT**  
60 X 120 / 24" X 48"  
N74/M



**CROSS WHITE RECT**  
60 X 60 / 24" X 24" P07/M



**CROSS SAND RECT**  
60 X 60 / 24" X 24" P07/M



**CROSS TAUPE RECT**  
60 X 60 / 24" X 24" P07/M



**CROSS WHITE RECT**  
30 X 60 / 12" X 24" P07/M



**CROSS SAND RECT**  
30 X 60 / 12" X 24" P07/M



**CROSS TAUPE RECT**  
30 X 60 / 12" X 24" P07/M



**CROSS WHITE**  
15 X 15 / 6" X 6" L29/M



**CROSS SAND**  
15 X 15 / 6" X 6" L29/M



**CROSS TAUPE**  
15 X 15 / 6" X 6" L29/M

**MOSAICOS · MOSAICS**



**MOSAICO CROSS WHITE**  
30 X 30 (5 X 5) / 12" X 12" K01/P



**MOSAICO CROSS SAND**  
30 X 30 (5 X 5) / 12" X 12" K01/P

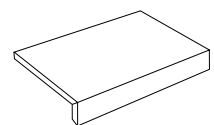


**MOSAICO CROSS TAUPE**  
30 X 30 (5 X 5) / 12" X 12" K01/P

**PELDAÑOS · STEPS**



DISPONIBLE EN TODOS LOS COLORES / AVAILABLE IN ALL COLORS



**PELDAÑO RECTO CROSS C3**  
33 X 33 / 13" X 13" K86/P

**VARIACIÓN DE DISEÑO · GRAPHIC FACES**



**60X120** - 12 PIEZAS/12 PIECES/12 PIÈCES  
**60X60** - 24 PIEZAS/24 PIECES/24 PIÈCES

**30X60** - 48 PIEZAS/48 PIECES/48 PIÈCES  
**15X15** - 52 PIEZAS/52 PIECES/52 PIÈCES



**DECOR SET(2) CROSS**  
60 X 120 / 24" X 48"

K95/P

CROSS SAND RECT 60X120, MURUS NIX 7X98, ARGILLAE FUMO RECT. 120X120.



**CARACTERÍSTICAS TÉCNICAS · TECHNICAL CHARACTERISTICS**

- P** PORCELÁNICO/PORCELAIN TILES  
GRÈS CERÁME/FEINSTEINZEUG
- M** MATE/MATT  
MAT/MATT
- V3** VARIACION MODERADA/MODERATE VARIATION  
MODÉRÉE VARIATION/MITTLERES FARBSPIEL



Para más información técnica, especificaciones e imágenes visite nuestra web  
El embalaje de los artículos está sujeto a variaciones, para obtener el dato exacto y actual se recomienda consultar la web.  
For more technical information, specifications and images, visit our website  
The packing of our items is subject to variations. To get the most accurate and updated information, we recommend to check the website.  
Pour plus d'informations techniques, de spécifications et de visuels, visitez notre site web  
L'emballage des articles est sujet à variation, pour obtenir les données exactes et actuelles il est recommandé de consulter notre site web.

**RODAPIÉS · SKIRTING BOARDS**



DISPONIBLE EN TODOS LOS COLORES / AVAILABLE IN ALL COLORS



**ROD. CROSS**  
75 X 60 / 3" X 24" K24/P





**C2** HIJAU GREEN  
15 X 15 / 6" X 6" R59/M



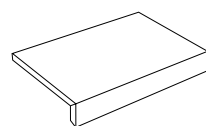
**C2** HIJAU COAL  
15 X 15 / 6" X 6" R59/M



HIJAU GREEN  
30 X 60 / 12" X 24" J27/M

**C3 R11** ANTI-SLIP HIJAU GREEN  
30 X 60 / 12" X 24" N79/M

PELDAÑOS · STEPS



PELDAÑO RECTO HIJAU GREEN C3  
33 X 33 / 13" X 13" K86/P



CARACTERÍSTICAS TÉCNICAS · TECHNICAL CHARACTERISTICS

**P** PORCELÁNICO / PORCELAIN TILES  
GRÈS CERÁME / FEINSTEINZEUG

**M** MATE / MATT  
MAT / MATT

**V4** VARIACION FUERTE / SUBSTANTIAL VARIATION  
FORTE VARIATION / HOHES FARBSPIEL

**R11** ANTIHIELO / FROST PROOF  
RÉSISTANT AU GEL / FROSTSCHUTZ

**RU5** USO RECOMENDADO / RECOMMENED USE - RU5

**C3** VARIACIÓN DE DISEÑO / GRAPHIC FACES / TAMPONS DIFFÉRENTS:  
30X60 - 20 PIEZAS / 20 PIECES / 20 PIÈCES  
15X15 - 45 PIEZAS / 45 PIECES / 45 PIÈCES



Para más información técnica, especificaciones e imágenes visite nuestra web  
El embalaje de los artículos está sujeto a variaciones, para obtener el dato exacto y actual se recomienda consultar la web.  
For more technical information, specifications and images, visit our website  
The packing of our items is subject to variations. To get the most accurate and updated information, we recommend to check the website.  
Pour plus d'informations techniques, de spécifications et de visuels, visitez notre site web  
L'emballage des articles est sujet à variation, pour obtenir les données exactes et actuelles il est recommandé de consulter notre site web.



HIJAU GREEN 15X15 ANTI-SLIP WORK B BIANCO RECT. 60X120, PELDAÑO RECTO ANT. C3 WORK B BIANCO 33X120.





**KINSTONE STEAM RECT**  
120 X 280 / 48" X 110"

M01/M



**KINSTONE MIST RECT**  
120 X 280 / 48" X 110"

M01/M

**CARACTERÍSTICAS TÉCNICAS · TECHNICAL CHARACTERISTICS**

- P** PORCELÁNICO/PORCELAIN TILES  
GRÉS CERÁME/FEINSTEINZEUG

**M** MATE/MATT  
MAT/MATT

**R** RECTIFICADO/RECTIFIED  
RECTIFIÉ/KALIBRIERT
- V2** VARIACION LEVE/SLIGHT VARIATION  
LÉGERÉ VARIATION/LEICHT FARBSPIEL

**A** ANTIHIELO/FROST PROOF  
RÉSISTANT AU GEL/FROSTSCHUTZ
- D** VARIACIÓN DE DISEÑO/GRAPHIC FACES/ TAMPONS DIFFÉRENTS:  
120X280- 3 PIEZAS/PIECES/PIÈCES  
60X120 - 12 PIEZAS/PIECES/PIÈCES  
90X90 - 6 PIEZAS/PIECES/PIÈCES  
60X60 - 19 PIEZAS/PIECES/PIÈCES  
KINMARBLE - 8 PIEZAS/PIECES/PIÈCES  
KINFOLK BLACK MIX - 10 PIEZAS/PIECES/PIÈCES



Para más información técnica, especificaciones e imágenes visite nuestra web  
El embalaje de los artículos está sujeto a variaciones, para obtener el dato exacto y actual se recomienda consultar la web.  
For more technical information, specifications and images, visit our website  
The packing of our items is subject to variations. To get the most accurate and updated information, we recommend to check the website.  
Pour plus d'informations techniques, de spécifications et de visuels, visitez notre site web  
L'emballage des articles est sujet à variation, pour obtenir les données exactes et actuelles il est recommandé de consulter notre site web.



**KINSTONE STEAM RECT**  
60 X 120 / 24" X 48"

J53/M

**C3 R11 RU5** ANTI-SLIP KINSTONE STEAM RECT  
60 X 120 / 24" X 48"

L90/M




**MALLA KINSTONE STEAM**  
29 X 27 / 11" X 10.5" K58/P



**M-STICK KINSTONE STEAM**  
30 X 30 / 12" X 12" K16/P



**MOSAICO KINSTONE STEAM**  
30 X 30 (5 X 5) / 12" X 12" K01/P



**KINSTONE STEAM RECT**  
90 X 90 / 36" X 36"

L88/M

**C3 R11 RU5** ANTI-SLIP KINSTONE STEAM RECT  
90 X 90 / 36" X 36"

L89/M



**KINSTONE STEAM RECT**  
60 X 60 / 24" X 24"

P07/M



**KINSTONE MIST RECT**  
60 X 120 / 24" X 48"

J53/M

**C3 R11 RU5** ANTI-SLIP KINSTONE MIST RECT  
60 X 120 / 24" X 48"

L90/M




**MALLA KINSTONE MIST**  
29 X 27 / 11" X 10.5" K58/P



**M-STICK KINSTONE MIST**  
30 X 30 / 12" X 12" K16/P



**MOSAICO KINSTONE MIST**  
30 X 30 (5 X 5) / 12" X 12" K01/P




**KINSTONE MIST RECT**  
90 X 90 / 36" X 36"

L88/M


**C3 R11 RU5** ANTI-SLIP KINSTONE MIST RECT  
90 X 90 / 36" X 36"

L89/M



**KINSTONE MIST RECT**  
60 X 60 / 24" X 24"

P07/M



**MOSAICO KINSTONE COLD**  
30 X 30 (5 X 5) / 12" X 12" K01/P



**M-STICK KINSTONE COLD**  
30 X 30 / 12" X 12" K16/P





**KINSTONE CHALK RECT**  
120 X 280 / 48" X 110"

M01/M



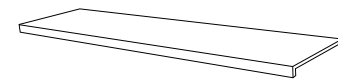
**KINSTONE DAKAR RECT**  
120 X 280 / 48" X 110"

M01/M

**PELDAÑOS · STEPS**



DISPONIBLE EN TODOS LOS COLORES / AVAILABLE IN ALL COLORS



PELDAÑO RECTO C1 KINSTONE  
33 X 120 / 13" X 48"

K91/P

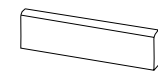
**C3 R11** PELDAÑO RECTO ANT C3 KINSTONE  
33 X 120 / 13" X 48"

K91/P

**RODAPIÉS · SKIRTING BOARDS**




DISPONIBLE EN TODOS LOS COLORES / AVAILABLE IN ALL COLORS



ROD. KINSTONE  
8 X 60 / 3" X 24" K24/P



**MALLA KINSTONE CHALK**  
29 X 27 / 11" X 10.5" K58/P



**M-STICK KINSTONE CHALK**  
30 X 30 / 12" X 12" K16/P



**MOSAICO KINSTONE CHALK**  
30 X 30 (5 X 5) / 12" X 12" K01/P



**RU5** KINSTONE CHALK RECT  
60 X 120 / 24" X 48"

J53/M

**C3 R11 RU5** ANTI-SLIP KINSTONE CHALK RECT  
60 X 120 / 24" X 48"

L90/M



**RU5** KINSTONE CHALK RECT  
90 X 90 / 36" X 36"

L88/M

**C3 R11 RU5** ANTI-SLIP KINSTONE CHALK RECT  
90 X 90 / 36" X 36"

L89/M



**RU5** KINSTONE CHALK RECT  
60 X 60 / 24" X 24"

P07/M



**MALLA KINSTONE DAKAR**  
29 X 27 / 11" X 10.5" K58/P



**M-STICK KINSTONE DAKAR**  
30 X 30 / 12" X 12" K16/P



**MOSAICO KINSTONE DAKAR**  
30 X 30 (5 X 5) / 12" X 12" K01/P




**RU5** KINSTONE DAKAR RECT  
60 X 120 / 24" X 48"

J53/M

**C3 R11 RU5** ANTI-SLIP KINSTONE DAKAR RECT  
60 X 120 / 24" X 48"

L90/M




**RU5** KINSTONE DAKAR RECT  
90 X 90 / 36" X 36"

L88/M

**C3 R11 RU5** ANTI-SLIP KINSTONE DAKAR RECT  
90 X 90 / 36" X 36"

L89/M



**RU5** KINSTONE DAKAR RECT  
60 X 60 / 24" X 24"

P07/M






**KINMARBLE DAKAR RECT**  
60 X 120 / 24" X 48" **J53/M**



**KINMARBLE STEAM RECT**  
60 X 120 / 24" X 48" **J53/M**



**KINFOLK BLACK MIX RECT**  
60 X 120 / 24" X 48" **L98/M**



**MOSAICO KINMARBLE DAKAR**  
30 X 30 (5 X 5) / 12" X 12" **K01/P**



**MOSAICO KINMARBLE STEAM**  
30 X 30 (5 X 5) / 12" X 12" **K01/P**



**M-STICK KINMARBLE DAKAR**  
30 X 30 / 12" X 12" **K16/P**



**M-STICK KINMARBLE CHALK**  
30 X 30 / 12" X 12" **K16/P**

**CARACTERÍSTICAS TÉCNICAS · TECHNICAL CHARACTERISTICS**


- P** PORCELÁNICO / PORCELAIN TILES / GRÉS CERÁME / FEINSTEINZEUG
- M** MATE / MATT / MAT / MATT
- R5** RECTIFICADO / RECTIFIED / RECTIFIÉ / KALIBRIERT
- V2** VARIACION LEVE / SLIGHT VARIATION / LÉGERÉ VARIATION / LEICHT FARBSPIEL
- ANTH** ANTIHIELO / FROST PROOF / RÉISTANT AU GEL / FROSTSCHUTZ




Para más información técnica, especificaciones e imágenes visite nuestra web  
El embalaje de los artículos está sujeto a variaciones, para obtener el dato exacto y actual se recomienda consultar la web.  
For more technical information, specifications and images, visit our website  
The packing of our items is subject to variations. To get the most accurate and updated information, we recommend to check the website.  
Pour plus d'informations techniques, de spécifications et de visuels, visitez notre site web  
L'emballage des articles est sujet à variation, pour obtenir les données exactes et actuelles il est recommandé de consulter notre site web.



**KINSTONE CHALK RECT**  
30 X 90 / 12" X 36" **R19/M**



**KINSTONE DAKAR RECT**  
30 X 90 / 12" X 36" **R19/M**



**KINSTONE STEAM RECT**  
30 X 90 / 12" X 36" **R19/M**



**SKETCH MIX CHALK RECT**  
30 X 90 / 12" X 36" **N52/M**



**SKETCH MIX DAKAR RECT**  
30 X 90 / 12" X 36" **N52/M**



**SKETCH MIX STEAM RECT**  
30 X 90 / 12" X 36" **N52/M**



**SHOJI BLACK RECT**  
30 X 90 / 12" X 36" **N52/M**



**SHOJI DAKAR RECT**  
30 X 90 / 12" X 36" **N52/M**



**SHOJI STEAM RECT**  
30 X 90 / 12" X 36" **N52/M**

Pavimentos Recomendados / Recommended Floor Tiles : Kinwood Walnut Rect. 20x120      Pavimentos Recomendados / Recommended Floor Tiles : Kinstone Dakar Rect 60x60 – Kinwood Walnut Rect. 20x120      Pavimentos Recomendados / Recommended Floor Tiles : Kinstone Steam Rect. 60x60–Kinwood Walnut Rect. 20x120

**CARACTERÍSTICAS TÉCNICAS · TECHNICAL CHARACTERISTICS**

- PB** PASTA BLANCA / WHITE BODY / PÂTE BLANCHE / WEISSSCHERBIG
- R5** RECTIFICADO / RECTIFIED / RECTIFIÉ / KALIBRIERT
- V2** VARIACION LEVE / SLIGHT VARIATION / LÉGERÉ VARIATION / LEICHT FARBSPIEL
- ANTH** ANTIHIELO / FROST PROOF / RÉISTANT AU GEL / FROSTSCHUTZ
- VARIACION DE DISEÑO / GRAPHIC FACES / TAMPONS DIFFÉRENTS:**  
KINSTONE - 16 PIEZAS / PIECES / PIÈCES  
SKETCH - 6 PIEZAS / PIECES / PIÈCES  
SHOJI - 4 PIEZAS / PIECES / PIÈCES



Para más información técnica, especificaciones e imágenes visite nuestra web  
El embalaje de los artículos está sujeto a variaciones, para obtener el dato exacto y actual se recomienda consultar la web.  
For more technical information, specifications and images, visit our website  
The packing of our items is subject to variations. To get the most accurate and updated information, we recommend to check the website.  
Pour plus d'informations techniques, de spécifications et de visuels, visitez notre site web  
L'emballage des articles est sujet à variation, pour obtenir les données exactes et actuelles il est recommandé de consulter notre site web.



# Deep blue



DEEP BLUE OXID  
30 X 60 / 12" X 24"

J98/M



**C2** DEEP BLUE OXID  
15 X 15 / 6" X 6" R59/M



**C2** DEEP BLUE PINK  
15 X 15 / 6" X 6" R59/M



DEEP BLUE PINK 15X15.

## CARACTERÍSTICAS TÉCNICAS · TECHNICAL CHARACTERISTICS



PORCELÁNICO/PORCELAIN TILES  
GRÈS CERÁME/FEINSTEINZEUG



MATE/MATT  
MAT/MATT



VARIACION FUERTE/SUBSTANTIAL VARIATION  
FORTE VARIATION/HOHES FARBSPIEL



ANTIHIELO/FROST PROOF  
RÉSISTANT AU GEL/FROSTSCHUTZ



USO RECOMENDADO/RECOMMENED USE - RU5



VARIACIÓN DE DISEÑO/GRAPHIC FACES/ TAMPONS DIFFÉRENTS:  
30X60 - 42 PIEZAS/42 PIECES/42 PIÈCES  
15X15 - 50 PIEZAS/50 PIECES/50 PIÈCES



Para más información técnica, especificaciones e imágenes visite nuestra web  
El embalaje de los artículos está sujeto a variaciones, para obtener el dato exacto y actual se recomienda consultar la web.  
For more technical information, specifications and images, visit our website  
The packing of our items is subject to variations. To get the most accurate and updated information, we recommend to check the website.  
Pour plus d'informations techniques, de spécifications et de visuels, visitez notre site web  
L'emballage des articles est sujet à variation, pour obtenir les données exactes et actuelles il est recommandé de consulter notre site web.

# Pierre de bali



PIERRE DE BALI MIX  
30 X 60 / 12" X 24"

J27/M

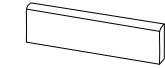
**C3 R11** ANTI-SLIP PIERRE DE BALI MIX  
30 X 60 / 12" X 24"

N79/M



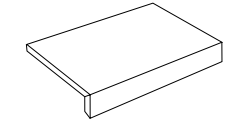
**C2 R10** PIERRE DE BALI  
15 X 15 / 6" X 6" R59/M

## RODAPIÉS · SKIRTING BOARDS



ROD. PIERRE DE BALI MIX  
7.5 X 60 / 3" X 24" K24/P

## PELDAÑOS · STEPS



PELDAÑO RECTO PIERRE DE BALI C3 MIX  
33 X 33 / 13" X 13" K86/P



## CARACTERÍSTICAS TÉCNICAS · TECHNICAL CHARACTERISTICS



PORCELÁNICO/PORCELAIN TILES  
GRÈS CERÁME/FEINSTEINZEUG



MATE/MATT  
MAT/MATT



VARIACION FUERTE/SUBSTANTIAL VARIATION  
FORTE VARIATION/HOHES FARBSPIEL



ANTIHIELO/FROST PROOF  
RÉSISTANT AU GEL/FROSTSCHUTZ



USO RECOMENDADO/RECOMMENED USE - RU5



VARIACIÓN DE DISEÑO/GRAPHIC FACES/ TAMPONS DIFFÉRENTS:  
30X60 - 42 PIEZAS/42 PIECES/42 PIÈCES  
15X15 - 50 PIEZAS/50 PIECES/50 PIÈCES



Para más información técnica, especificaciones e imágenes visite nuestra web  
El embalaje de los artículos está sujeto a variaciones, para obtener el dato exacto y actual se recomienda consultar la web.  
For more technical information, specifications and images, visit our website  
The packing of our items is subject to variations. To get the most accurate and updated information, we recommend to check the website.  
Pour plus d'informations techniques, de spécifications et de visuels, visitez notre site web  
L'emballage des articles est sujet à variation, pour obtenir les données exactes et actuelles il est recommandé de consulter notre site web.





**C3 R11** OXFORD PURE C3  
33 X 66.5 / 13" X 26" L36/M

OXFORD PURE C1  
33 X 66.5 / 13" X 26" R48/M



**C3 R11** OXFORD ASHEN C3  
33 X 66.5 / 13" X 26" L36/M

OXFORD ASHEN C1  
33 X 66.5 / 13" X 26" R48/M



**C3 R11** OXFORD NEUTRAL C3  
33 X 66.5 / 13" X 26" L36/M

OXFORD NEUTRAL C1  
33 X 66.5 / 13" X 26" R48/M



**C3 R11** OXFORD SLATE C3  
33 X 66.5 / 13" X 26" L36/M

OXFORD SLATE C1  
33 X 66.5 / 13" X 26" R48/M



OXFORD NEUTRAL C3 33X66.5. REJILLA OXFORD NEUTRAL 24.5X24.5. BORDE DESBORDANTE OXFORD NEUTRAL 28X66.5.



BORDE PISCINA OXFORD



BORDE DESBORDANTE OXFORD



PELDAÑO RECTO OXFORD

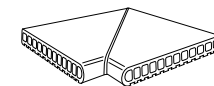


REJILLA OXFORD

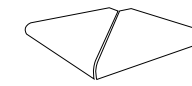
PIEZAS PISCINA · POOLS



DISPONIBLE EN TODOS LOS COLORES / AVAILABLE IN ALL COLORS



**C3 R11** PAR ANGULO PISCINA INT. OXFORD  
33 X 33 / 13" X 13" K39/P



**C3 R11** PAR ANGULO PISCINA EXT. OXFORD  
28 X 28 / 11" X 11" K39/P



**C3 R11** BORDE PISCINA OXFORD  
28 X 66.5 / 11" X 26" K94/P



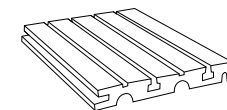
**C3 R11** PAR CARTABON RECTO OXFORD  
33 X 33 / 13" X 13" K78/P



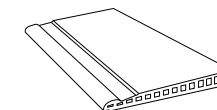
REF. 222 MEDIA CAÑA OXFORD  
4 X 33 / 1.5" X 13" K29/P



REF. 232 UÑA OXFORD  
4 X 4 / 1.5" X 1.5" K06/P



**C3 R12** REJILLA OXFORD  
24.5 X 24.5 / 9.4" X 9.4" K57/P

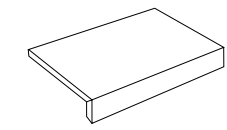


**C3 R11** BORDE DESBORDANTE OXFORD  
28 X 66.5 / 11" X 26" K94/P

PELDAÑOS · STEPS



DISPONIBLE EN TODOS LOS COLORES / AVAILABLE IN ALL COLORS



PELDAÑO RECTO OXFORD C3  
33 X 33 / 13" X 13" K86/P


RODAPIÉS · SKIRTING BOARDS



DISPONIBLE EN TODOS LOS COLORES / AVAILABLE IN ALL COLORS



**P** ROD. OXFORD  
9 X 33 / 3.5" X 13" K34/P



**P** ZANQUIN RECTO OXFORD  
9 X 33 / 3.5" X 13" K09/P



**P** TABICA OXFORD  
15 X 33 / 6" X 13" K11/P

CARACTERÍSTICAS TÉCNICAS · TECHNICAL CHARACTERISTICS

**P** PORCELÁNICO / PORCELAIN TILES  
GRÉS CERÁME / FEINSTEINZEUG

**V4** VARIACION FUERTE / SUBSTANTIAL VARIATION  
FORTE VARIATION / HOHES FARBSPIEL

**RU5** USO RECOMENDADO / RECOMMENDED USE - RU5

**M** MATE / MATT  
MAT / MATT


**☀** ANTIHIELO / FROST PROOF  
RÉSISTANT AU GEL / FROSTSCHUTZ



Para más información técnica, especificaciones e imágenes visite nuestra web  
El embalaje de los artículos está sujeto a variaciones, para obtener el dato exacto y actual se recomienda consultar la web.  
For more technical information, specifications and images, visit our website  
The packing of our items is subject to variations. To get the most accurate and updated information, we recommend to check the website.  
Pour plus d'informations techniques, de spécifications et de visuels, visitez notre site web  
L'emballage des articles est sujet à variation, pour obtenir les données exactes et actuelles il est recommandé de consulter notre site web.



# Vaytan



VAYTAN CREAM C1  
33 X 66.5 / 13" X 26" R48/M



VAYTAN GREY C1  
33 X 66.5 / 13" X 26" R48/M

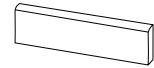
**C3** **R11** VAYTAN CREAM C3  
33 X 66.5 / 13" X 26" L36/M

**C3** **R11** VAYTAN GREY C3  
33 X 66.5 / 13" X 26" L36/M

## RODAPIÉS · SKIRTING BOARDS



DISPONIBLE EN TODOS LOS COLORES / AVAILABLE IN ALL COLORS

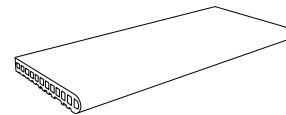


ROD. VAYTAN  
9 X 33 / 3.5" X 13" K34/P

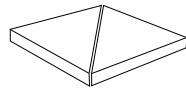
## PIEZAS PISCINA · POOLS



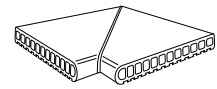
DISPONIBLE EN TODOS LOS COLORES / AVAILABLE IN ALL COLORS



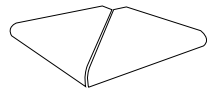
**C3** **R11** **RU5** BORDE PISCINA VAYTAN  
28 X 66.5 / 11" X 26" K94/P



**C3** **R11** **RU5** PAR CARTABON RECTO VAYTAN  
33 X 33 / 13" X 13" K78/P



**C3** **R11** **RU5** PAR ANGULO PISCINA INT. VAYTAN  
33 X 33 / 13" X 13" K39/P



**C3** **R11** **RU5** PAR ANGULO PISCINA EXT. VAYTAN  
28 X 28 / 11" X 11" K39/P



REF. 222 MEDIA CAÑA VAYTAN  
4 X 33 / 1.5" X 13" K29/P



REF. 232 UÑA VAYTAN  
4 X 4 / 1.5" X 1.5" K06/P

## CARACTERÍSTICAS TÉCNICAS · TECHNICAL CHARACTERISTICS

**P** PORCELÁNICO / PORCELAIN TILES  
GRÉS CERÁME / FEINSTEINZEUG

**V3** VARIACION MODERADA / MODERATE VARIATION  
MODÉRÉE VARIATION / MITTLERES FARBSPIEL

**RU5** USO RECOMENDADO / RECOMMENED USE - RU5

**M** MATE / MATT  
MAT / MATT

**ANT** ANTIHIELO / FROST PROOF  
RÉSISTANT AU GEL / FROSTSCHUTZ

**V2** VARIACIÓN DE DISEÑO / GRAPHIC FACES / TAMPONS DIFFÉRENTS:  
33X66,5 - 40 PIEZAS/FACES/PIÈCES



Para más información técnica, especificaciones e imágenes visite nuestra web  
El embalaje de los artículos está sujeto a variaciones, para obtener el dato exacto y actual se recomienda consultar la web.  
For more technical information, specifications and images, visit our website  
The packing of our items is subject to variations. To get the most accurate and updated information, we recommend to check the website.  
Pour plus d'informations techniques, de spécifications et de visuels, visitez notre site web  
L'emballage des articles est sujet à variation, pour obtenir les données exactes et actuelles il est recommandé de consulter notre site web.



WEB  
COLLECTION



WEB  
COLLECTION



RED HOUSE  
COLLECTION


# Limestone



LIMESTONE GREY  
25 X 75 / 10" X 30" P57/M



BAZZANI GREY  
25 X 75 / 10" X 30" P58/M



LIMESTONE CREAM  
25 X 75 / 10" X 30" P57/M




BAZZANI CREAM  
25 X 75 / 10" X 30" P58/M



ZOCALO LIMESTONE GREY  
10 X 25 / 4" X 10" K28/P



ANDRIA GREY  
25 X 75 / 10" X 30" P58/M



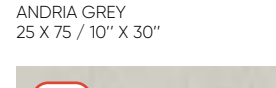
ZOCALO LIMESTONE CREAM  
10 X 25 / 4" X 10" K28/P



ANDRIA CREAM  
25 X 75 / 10" X 30" P58/M



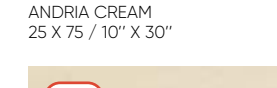
ZOCALO LIMESTONE GREY  
20 X 25 / 8" X 10" K33/P



BOISERIE LIMESTONE GREY  
25 X 75 / 10" X 30" P58/M



ZOCALO LIMESTONE CREAM  
20 X 25 / 8" X 10" K33/P



BOISERIE LIMESTONE CREAM  
25 X 75 / 10" X 30" P58/M

**P** **RU5** **ANT** **V2** LIMESTONE GREY RECT  
60 X 60 / 24" X 24" J59/M

**P** **RU5** **ANT** **V2** LIMESTONE CREAM RECT  
60 X 60 / 24" X 24" J59/M



## CARACTERÍSTICAS TÉCNICAS · TECHNICAL CHARACTERISTICS

**PB** PASTA BLANCA / WHITE BODY  
PÂTE BLANCHE / WEISSSCHERBIG

**M** MATE / MATT  
MAT / MATT

**V2** VARIACIÓN DE DISEÑO / GRAPHIC FACES / TAMPONS DIFFÉRENTS:  
25X75 - 24 PIEZAS/24 PIÈCES/24 PIÈCES

**RE** REVESTIMIENTO / WALL TILE  
FAÏENCE / WANDFLIESEN

**V2** VARIACION LEVE / SLIGHT VARIATION  
LÉGERE VARIATION / LEICHT FARBSPIEL



Para más información técnica, especificaciones e imágenes visite nuestra web  
El embalaje de los artículos está sujeto a variaciones, para obtener el dato exacto y actual se recomienda consultar la web.  
For more technical information, specifications and images, visit our website  
The packing of our items is subject to variations. To get the most accurate and updated information, we recommend to check the website.  
Pour plus d'informations techniques, de spécifications et de visuels, visitez notre site web  
L'emballage des articles est sujet à variation, pour obtenir les données exactes et actuelles il est recommandé de consulter notre site web.



# Textile



**A series of collections whose strength resides in the texture and tactility of the surface. Our textile design proposal is inspired by different weaves in order to offer pieces full of warmth that invite you to touch them.**

Una serie de colecciones donde la textura y tactilidad de la superficie es su punto fuerte. Nuestra propuesta de diseños textiles se inspiran en diferentes tejidos para ofrecer piezas llenas de calidez que invitan al tacto.







**BALI DIAMOND**  
30 X 60 / 12" X 24" **N92/M**



**BALI WATERFALL**  
30 X 60 / 12" X 24" **N92/M**



**BALI CLOUDY**  
30 X 60 / 12" X 24" **N92/M**



**M-STICK BALI DIAMOND**  
30 X 30 / 12" X 12" **K08/P**



**M-STICK BALI WATERFALL**  
30 X 30 / 12" X 12" **K08/P**



**M-STICK BALI CLOUDY**  
30 X 30 / 12" X 12" **K08/P**



**M-STICK BALI MIX COLD**  
30 X 30 / 12" X 12" **K08/P**




**MOSAICO BALI DIAMOND**  
30 X 30 (5 X 5) / 12" X 12" **K01/P**



**MOSAICO BALI WATERFALL**  
30 X 30 (5 X 5) / 12" X 12" **K01/P**



**MOSAICO BALI CLOUDY**  
30 X 30 (5 X 5) / 12" X 12" **K01/P**



**MOSAICO BALI MIX COLD**  
30 X 30 (5 X 5) / 12" X 12" **K01/P**

**RODAPIÉS · SKIRTING BOARDS**



DISPONIBLE EN TODOS LOS COLORES / AVAILABLE IN ALL COLORS



**ROD. BALI CLOUDY**  
75 X 60 / 3" X 24" **K24/P**

**CARACTERÍSTICAS TÉCNICAS · TECHNICAL CHARACTERISTICS**

**P** PORCELÁNICO/PORCELAIN TILES  
GRÉS CERÁME/FEINSTEINZEUG

**V2** VARIACION LEVE/SLIGHT VARIATION  
LÉGERÉ VARIATION/LEICHT FARBSPIEL

**M** MATE/MATT  
MAT/MATT

**RUS** USO RECOMENDADO/RECOMMENED USE - RU5



Para más información técnica, especificaciones e imágenes visite nuestra web  
El embalaje de los artículos está sujeto a variaciones, para obtener el dato exacto y actual se recomienda consultar la web.  
For more technical information, specifications and images, visit our website  
The packing of our items is subject to variations. To get the most accurate and updated information, we recommend to check the website.  
Pour plus d'informations techniques, de spécifications et de visuels, visitez notre site web  
L'emballage des articles est sujet à variation, pour obtenir les données exactes et actuelles il est recommandé de consulter notre site web.



M-STICK BALI WATERFALL 30X30, BALI WATERFALL 30X60.



BALI CLOUDY 30X60.



# Click



CLICK WHITE RECT  
40 X 120 / 16" X 48" **N51/M**



NET WHITE RECT  
40 X 120 / 16" X 48" **R32/M**



DECOR CLICK ART I WHITE  
40 X 120 / 16" X 48" **K78/P**



DECOR CLICK ART II WHITE  
40 X 120 / 16" X 48" **K78/P**



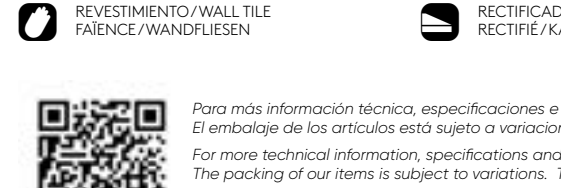
ZEEP WHITE RECT  
40 X 120 / 16" X 48" **R32/M**



DECOR SET(3) EXOTICA  
40 X 120 / 16" X 48" **K42/P**



DECOR SET(2) VERGEL  
31.6 X 90 / 12.5" X 36" **K78/P**



CRAYON WHITE RECT  
31.6 X 90 / 12.5" X 36" **R11/M**



CRAYON GREEN RECT  
31.6 X 90 / 12.5" X 36" **R11/M**



KENTIA WHITE RECT  
31.6 X 90 / 12.5" X 36" **N53/M**



KENTIA GREEN RECT  
31.6 X 90 / 12.5" X 36" **N53/M**



CRAYON WHITE RECT  
31.6 X 90 / 12.5" X 36" **R11/M**



KENTIA WHITE RECT  
31.6 X 90 / 12.5" X 36" **N53/M**



CRAYON GREEN RECT  
31.6 X 90 / 12.5" X 36" **R11/M**



KENTIA GREEN RECT  
31.6 X 90 / 12.5" X 36" **N53/M**



CRAYON WHITE RECT  
31.6 X 90 / 12.5" X 36" **R11/M**



KENTIA WHITE RECT  
31.6 X 90 / 12.5" X 36" **N53/M**



CRAYON GREEN RECT  
31.6 X 90 / 12.5" X 36" **R11/M**



KENTIA GREEN RECT  
31.6 X 90 / 12.5" X 36" **N53/M**



CRAYON WHITE RECT  
31.6 X 90 / 12.5" X 36" **R11/M**



KENTIA WHITE RECT  
31.6 X 90 / 12.5" X 36" **N53/M**



CRAYON GREEN RECT  
31.6 X 90 / 12.5" X 36" **R11/M**



KENTIA GREEN RECT  
31.6 X 90 / 12.5" X 36" **N53/M**



CRAYON WHITE RECT  
31.6 X 90 / 12.5" X 36" **R11/M**



KENTIA WHITE RECT  
31.6 X 90 / 12.5" X 36" **N53/M**



CRAYON GREEN RECT  
31.6 X 90 / 12.5" X 36" **R11/M**



KENTIA GREEN RECT  
31.6 X 90 / 12.5" X 36" **N53/M**



CRAYON WHITE RECT  
31.6 X 90 / 12.5" X 36" **R11/M**



KENTIA WHITE RECT  
31.6 X 90 / 12.5" X 36" **N53/M**



CRAYON GREEN RECT  
31.6 X 90 / 12.5" X 36" **R11/M**



KENTIA GREEN RECT  
31.6 X 90 / 12.5" X 36" **N53/M**



CRAYON WHITE RECT  
31.6 X 90 / 12.5" X 36" **R11/M**



KENTIA WHITE RECT  
31.6 X 90 / 12.5" X 36" **N53/M**



CRAYON GREEN RECT  
31.6 X 90 / 12.5" X 36" **R11/M**



KENTIA GREEN RECT  
31.6 X 90 / 12.5" X 36" **N53/M**



CRAYON WHITE RECT  
31.6 X 90 / 12.5" X 36" **R11/M**



KENTIA WHITE RECT  
31.6 X 90 / 12.5" X 36" **N53/M**



CRAYON GREEN RECT  
31.6 X 90 / 12.5" X 36" **R11/M**



KENTIA GREEN RECT  
31.6 X 90 / 12.5" X 36" **N53/M**



CRAYON WHITE RECT  
31.6 X 90 / 12.5" X 36" **R11/M**



KENTIA WHITE RECT  
31.6 X 90 / 12.5" X 36" **N53/M**



CRAYON GREEN RECT  
31.6 X 90 / 12.5" X 36" **R11/M**



KENTIA GREEN RECT  
31.6 X 90 / 12.5" X 36" **N53/M**



CRAYON WHITE RECT  
31.6 X 90 / 12.5" X 36" **R11/M**



KENTIA WHITE RECT  
31.6 X 90 / 12.5" X 36" **N53/M**



CRAYON GREEN RECT  
31.6 X 90 / 12.5" X 36" **R11/M**



KENTIA GREEN RECT  
31.6 X 90 / 12.5" X 36" **N53/M**



CRAYON WHITE RECT  
31.6 X 90 / 12.5" X 36" **R11/M**



KENTIA WHITE RECT  
31.6 X 90 / 12.5" X 36" **N53/M**



CRAYON GREEN RECT  
31.6 X 90 / 12.5" X 36" **R11/M**



KENTIA GREEN RECT  
31.6 X 90 / 12.5" X 36" **N53/M**



CRAYON WHITE RECT  
31.6 X 90 / 12.5" X 36" **R11/M**



KENTIA WHITE RECT  
31.6 X 90 / 12.5" X 36" **N53/M**



CRAYON GREEN RECT  
31.6 X 90 / 12.5" X 36" **R11/M**



KENTIA GREEN RECT  
31.6 X 90 / 12.5" X 36" **N53/M**



CRAYON WHITE RECT  
31.6 X 90 / 12.5" X 36" **R11/M**



KENTIA WHITE RECT  
31.6 X 90 / 12.5" X 36" **N53/M**



CRAYON GREEN RECT  
31.6 X 90 / 12.5" X 36" **R11/M**



KENTIA GREEN RECT  
31.6 X 90 / 12.5" X 36" **N53/M**



CRAYON WHITE RECT  
31.6 X 90 / 12.5" X 36" **R11/M**



KENTIA WHITE RECT  
31.6 X 90 / 12.5" X 36" **N53/M**



CRAYON GREEN RECT  
31.6 X 90 / 12.5" X 36" **R11/M**



KENTIA GREEN RECT  
31.6 X 90 / 12.5" X 36" **N53/M**



CRAYON WHITE RECT  
31.6 X 90 / 12.5" X 36" **R11/M**



KENTIA WHITE RECT  
31.6 X 90 / 12.5" X 36" **N53/M**



CRAYON GREEN RECT  
31.6 X 90 / 12.5" X 36" **R11/M**



KENTIA GREEN RECT  
31.6 X 90 / 12.5" X 36" **N53/M**



CRAYON WHITE RECT  
31.6 X 90 / 12.5" X 36" **R11/M**



KENTIA WHITE RECT  
31.6 X 90 / 12.5" X 36" **N53/M**



CRAYON GREEN RECT  
31.6 X 90 / 12.5" X 36" **R11/M**



KENTIA GREEN RECT  
31.6 X 90 / 12.5" X 36" **N53/M**



CRAYON WHITE RECT  
31.6 X 90 / 12.5" X 36" **R11/M**



KENTIA WHITE RECT  
31.6 X 90 / 12.5" X 36" **N53/M**



CRAYON GREEN RECT  
31.6 X 90 / 12.5" X 36" **R11/M**



KENTIA GREEN RECT  
31.6 X 90 / 12.5" X 36" **N53/M**



CRAYON WHITE RECT  
31.6 X 90 / 12.5" X 36" **R11/M**



KENTIA WHITE RECT  
31.6 X 90 / 12.5" X 36" **N53/M**



CRAYON GREEN RECT  
31.6 X 90 / 12.5" X 36" **R11/M**



KENTIA GREEN RECT  
31.6 X 90 / 12.5" X 36" **N53/M**



CRAYON WHITE RECT  
31.6 X 90 / 12.5" X 36" **R11/M**



KENTIA WHITE RECT  
31.6 X 90 / 12.5" X 36" **N53/M**



CRAYON GREEN RECT  
31.6 X 90 / 12.5" X 36" **R11/M**



KENTIA GREEN RECT  
31.6 X 90 / 12.5" X 36" **N53/M**



CRAYON WHITE RECT  
31.6 X 90 / 12.5" X 36" **R11/M**



KENTIA WHITE RECT  
31.6 X 90 / 12.5" X 36" **N53/M**



CRAYON GREEN RECT  
31.6 X 90 / 12.5" X 36" **R11/M**




KENTIA GREEN RECT  
31.6 X 90 / 12.5" X 36" **N53/M**




Para más información técnica, especificaciones e imágenes visite nuestra web  
El embalaje de los artículos está sujeto a variaciones, para obtener el dato exacto y actual se recomienda consultar la web.  
For more technical information, specifications and images, visit our website  
The packing of our items is subject to variations. To get the most accurate and updated information, we recommend to check the website.  
Pour plus d'informations techniques, de spécifications et de visuels, visitez notre site web  
L'emballage des articles est sujet à variation, pour obtenir les données exactes et actuelles il est recommandé de consulter notre site web.

# Crayon



CRAYON WHITE RECT  
31.6 X 90 / 12.5" X 36" **R11/M**



KENTIA WHITE RECT  
31.6 X 90 / 12.5" X 36" **N53/M**



DECOR SET(2) VERGEL  
31.6 X 90 / 12.5" X 36" **K78/P**



CRAYON GREEN RECT  
31.6 X 90 / 12.5" X 36" **R11/M**



KENTIA GREEN RECT  
31.6 X 90 / 12.5" X 36" **N53/M**



## CARACTERÍSTICAS TÉCNICAS · TECHNICAL CHARACTERISTICS

- PB** PASTA BLANCA/WHITE BODY  
PÂTE BLANCHE/WEISSCHERBIG
- R** REVESTIMIENTO/WALL TILE  
FAÏENCE/WANDFLIESEN
- \*B** BRILLO/SHINE  
BRILLANT/GLÄNZEN
- V1** RECTIFICADO/RECTIFIED  
RECTIFIÉ/KALIBRIERT
- V1** ASPECTO UNIFORME/UNIFORM APPEARANCE  
APPARENCE UNIFORME/KEINE FARBSPIEL



Para más información técnica, especificaciones e imágenes visite nuestra web  
El embalaje de los artículos está sujeto a variaciones, para obtener el dato exacto y actual se recomienda consultar la web.  
For more technical information, specifications and images, visit our website  
The packing of our items is subject to variations. To get the most accurate and updated information, we recommend to check the website.  
Pour plus d'informations techniques, de spécifications et de visuels, visitez notre site web  
L'emballage des articles est sujet à variation, pour obtenir les données exactes et actuelles il est recommandé de consulter notre site web.





V2 FABLES BEIGE RECT  
30 X 90 / 12" X 36" J93/M



V2 TOURS BEIGE RECT  
30 X 90 / 12" X 36" L06/M



V2 FABLES EAU RECT  
30 X 90 / 12" X 36" J93/M



V2 TOURS EAU RECT  
30 X 90 / 12" X 36" L06/M



V2 BLOIS EAU RECT  
30 X 90 / 12" X 36" J93/M



V1 BOISERIE BLANCO MATE RECT  
30 X 90 / 12" X 36" J93/M



V1 DURA BLANCO MATE  
30 X 90 / 2" X 12" K22/P



V1 ZOCALO BLANCO MATE  
15.8 X 30 / 6" X 12" K37/P



CARACTERÍSTICAS TÉCNICAS · TECHNICAL CHARACTERISTICS

PB PASTA BLANCA/WHITE BODY  
PÂTE BLANCHE/WEISSSCHERBIG

M MATE/MATT  
MAT/MATT

REVESTIMIENTO/WALL TILE  
FAÏENCE/WANDFLIESEN

RECTIFICADO/RECTIFIED  
RECTIFIÉ/KALIBRIERT



Para más información técnica, especificaciones e imágenes visite nuestra web  
El embalaje de los artículos está sujeto a variaciones, para obtener el dato exacto y actual se recomienda consultar la web.  
For more technical information, specifications and images, visit our website  
The packing of our items is subject to variations. To get the most accurate and updated information, we recommend to check the website.  
Pour plus d'informations techniques, de spécifications et de visuels, visitez notre site web  
L'emballage des articles est sujet à variation, pour obtenir les données exactes et actuelles il est recommandé de consulter notre site web.



RE-USE WHITE RECT  
40 X 120 / 16" X 48" N51/M



RE-USE GREY RECT  
40 X 120 / 16" X 48" N51/M



MOBIUS WHITE RECT  
40 X 120 / 16" X 48" R32/M



MOBIUS GREY RECT  
40 X 120 / 16" X 48" R32/M



GARY WHITE RECT  
40 X 120 / 16" X 48" R32/M



GARY GREY RECT  
40 X 120 / 16" X 48" R32/M



CARACTERÍSTICAS TÉCNICAS · TECHNICAL CHARACTERISTICS

PB PASTA BLANCA/WHITE BODY  
PÂTE BLANCHE/WEISSSCHERBIG

RECTIFICADO/RECTIFIED  
RECTIFIÉ/KALIBRIERT

REVESTIMIENTO/WALL TILE  
FAÏENCE/WANDFLIESEN

V1 ASPECTO UNIFORME/UNIFORM APPEARANCE  
APPARENCE UNIFORME/KEINE FARBSPIEL

M MATE/MATT  
MAT/MATT

VARIACIÓN DE DISEÑO/GRAPHIC FACES/ TAMPONS DIFFÉRENTS:  
40X120 - 6 PIEZAS/FACES/PIÈCES



Para más información técnica, especificaciones e imágenes visite nuestra web  
El embalaje de los artículos está sujeto a variaciones, para obtener el dato exacto y actual se recomienda consultar la web.  
For more technical information, specifications and images, visit our website  
The packing of our items is subject to variations. To get the most accurate and updated information, we recommend to check the website.  
Pour plus d'informations techniques, de spécifications et de visuels, visitez notre site web  
L'emballage des articles est sujet à variation, pour obtenir les données exactes et actuelles il est recommandé de consulter notre site web.





**R10 V2** HABITAT WHITE RECT  
30 X 60 / 12" X 24" R47/M



**V2** MALLA HABITAT WHITE  
30 X 30 (5 X 5) / 12" X 12" K01/P



**R10 V2** HABITAT SKY RECT  
30 X 60 / 12" X 24" R47/M



**V2** MALLA HABITAT SKY  
30 X 30 (5 X 5) / 12" X 12" K01/P



**R10 V2** HABITAT BLUE RECT  
30 X 60 / 12" X 24" R47/M



**V2** MALLA HABITAT BLUE  
30 X 30 (5 X 5) / 12" X 12" K01/P




**R10 V2** POCKET BLUE RECT  
30 X 60 / 12" X 24" R23/M




**V4** MALLA HABITAT MIX BLUE-SKY-WHITE  
30 X 30 (5 X 5) / 12" X 12" K01/P



**R10 V2** HABITAT GREY RECT  
30 X 60 / 12" X 24" R47/M



**V2** MALLA HABITAT GREY  
30 X 30 (5 X 5) / 12" X 12" K01/P



**V4** MALLA HABITAT MIX GREY-SKY-WHITE  
30 X 30 (5 X 5) / 12" X 12" K01/P




**R10 V2** HABITAT CAPPUCCINO RECT  
30 X 60 / 12" X 24" R47/M



**V2** MALLA HABITAT CAPPUCCINO  
30 X 30 (5 X 5) / 12" X 12" K01/P



**R10 V2** POCKET CAPPUCCINO RECT  
30 X 60 / 12" X 24" R23/M



**V4** MALLA HABITAT MIX CAPPUCCINO-WHITE  
30 X 30 (5 X 5) / 12" X 12" K01/P

CARACTERÍSTICAS TÉCNICAS · TECHNICAL CHARACTERISTICS

**P** PORCELÁNICO/PORCELAIN TILES  
GRÉS CERÁME/FEINSTEINZEUG

**RUS** RECTIFICADO/RECTIFIED  
RECTIFIÉ/KALIBRIERT

**VARIACIÓN DE DISEÑO/GRAPHIC FACES/ TAMPONS DIFFÉRENTS:**  
30X60 - 10 PIEZAS/10 PIECES/10 PIÈCES

**M** MATE/MATT  
MAT/MATT

**RUS** USO RECOMENDADO/RECOMMENED USE - RU5



Para más información técnica, especificaciones e imágenes visite nuestra web  
El embalaje de los artículos está sujeto a variaciones, para obtener el dato exacto y actual se recomienda consultar la web.  
For more technical information, specifications and images, visit our website  
The packing of our items is subject to variations. To get the most accurate and updated information, we recommend to check the website.  
Pour plus d'informations techniques, de spécifications et de visuels, visitez notre site web  
L'emballage des articles est sujet à variation, pour obtenir les données exactes et actuelles il est recommandé de consulter notre site web.



POCKET BLUE RECT 30X60. HABITAT BLUE RECT 30X60.



# Chromatic




**We cannot forget the origins of ceramics, thanks to our chromatic collections that explore the possibilities of glazes and colors.**

No olvidamos los orígenes cerámicos, gracias a nuestras colecciones cromáticas que exploran las posibilidades de los esmaltes y los colores.






**M V1 RU5** TERRACOTTA MATT RECT  
60 X 120 / 24" X 48" J53/M



**M V1 RU5** TAPESTRY TERRACOTTA RECT  
60 X 120 / 24" X 48" J94/M



**G V2 RU4** FIOR DI PESCO POL RECT  
60 X 120 / 24" X 48" P34/M




**M V1** DECOR SET(2) SUMMER  
60 X 120 / 24" X 48" K95/P



**M V1 RU5** MOSAICO TERRACOTA  
30 X 30 (5 X 5) / 12" X 12" K01/P




**M V1 RU5** SAP MATT RECT  
60 X 120 / 24" X 48" J53/M




**M V1 RU5** TAPESTRY SAP RECT  
60 X 120 / 24" X 48" J94/M



**G V2 RU4** JADORE POL RECT  
60 X 120 / 24" X 48" P34/M



**M V1** DECOR SET(2) SPRING  
60 X 120 / 24" X 48" K95/P



**M V1 RU5** MOSAICO SAP  
30 X 30 (5 X 5) / 12" X 12" K01/P




SAP MATT RECT 60X120.TAPESTRY SAP RECT 60X120.MURUS NIX 7X28.






**M V1 RU5** PUMICE MATT RECT  
60 X 120 / 24" X 48" J53/M




**M V1 RU5** TAPESTRY PUMICE RECT  
60 X 120 / 24" X 48" J94/M



**G V4 RU4** DEDALUS POL RECT  
60 X 120 / 24" X 48" P34/M



**M V1** DECOR SET(2) WINTER  
60 X 120 / 24" X 48" K95/P



**M V1 RU5** MOSAICO PUMICE  
30 X 30 (5 X 5) / 12" X 12" K01/P




**M V1 RU5** WOAD MATT RECT  
60 X 120 / 24" X 48" J53/M



**M V1 RU5** TAPESTRY WOAD RECT  
60 X 120 / 24" X 48" J94/M



**G V3 RU4** BLUE EXPLOSION POL RECT  
60 X 120 / 24" X 48" P34/M



**M V1** DECOR SET(2) AUTUMN  
60 X 120 / 24" X 48" K95/P



**M V1 RU5** MOSAICO WOAD  
30 X 30 (5 X 5) / 12" X 12" K01/P



DECOR SET(2) WINTER 60X120; TAPESTRY PUMICE RECT 60X120; PUMICE MATT RECT 60X120.

CARACTERÍSTICAS TÉCNICAS · TECHNICAL CHARACTERISTICS



PORCELÁNICO/PORCELAIN TILES  
GRÈS CERÁME/FEINSTEINZEUG




RECTIFICADO/RECTIFIED  
RECTIFIÉ/KALIBRIERT



Para más información técnica, especificaciones e imágenes visite nuestra web  
El embalaje de los artículos está sujeto a variaciones, para obtener el dato exacto y actual se recomienda consultar la web.  
For more technical information, specifications and images, visit our website  
The packing of our items is subject to variations. To get the most accurate and updated information, we recommend to check the website.  
Pour plus d'informations techniques, de spécifications et de visuels, visitez notre site web  
L'emballage des articles est sujet à variation, pour obtenir les données exactes et actuelles il est recommandé de consulter notre site web.



# Montblanc




**M** **RU5** MONTBLANC WHITE MATT RECT  
60 X 120 / 24" X 48" **N77/M**


**E** **RU4** MONTBLANC WHITE POLISHED RECT  
60 X 120 / 24" X 48" **N62/M**

## CARACTERÍSTICAS TÉCNICAS · TECHNICAL CHARACTERISTICS

- P** PORCELÁNICO/PORCELAIN TILES  
GRÉS CERÁME/FEINSTEINZEUG
- V1** ASPECTO UNIFORME/UNIFORM APPEARANCE  
APPARENCE UNIFORME/KEINE FARBSPIEL
- E** RECTIFICADO/RECTIFIED  
RECTIFIÉ/KALIBRIERT
- S** ANTIHIELO/FROST PROOF  
RÉSISTANT AU GEL/FROSTSCHUTZ

 Para más información técnica, especificaciones e imágenes visite nuestra web  
El embalaje de los artículos está sujeto a variaciones, para obtener el dato exacto y actual se recomienda consultar la web.  
For more technical information, specifications and images, visit our website  
The packing of our items is subject to variations. To get the most accurate and updated information, we recommend to check the website.  
Pour plus d'informations techniques, de spécifications et de visuels, visitez notre site web  
L'emballage des articles est sujet à variation, pour obtenir les données exactes et actuelles il est recommandé de consulter notre site web.

# Studio



STUDIO WHITE RECT  
35 X 100 / 14" X 40" **N54/M**



LAKE WHITE RECT  
35 X 100 / 14" X 40" **R63/M**




SCALA WHITE RECT  
35 X 100 / 14" X 40" **R63/M**



STUDIO BLACK RECT  
35 X 100 / 14" X 40" **R63/M**

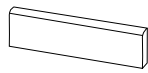
## CARACTERÍSTICAS TÉCNICAS · TECHNICAL CHARACTERISTICS

- PB** PASTA BLANCA/WHITE BODY  
PÂTE BLANCHE/WEISSSCHERBIG
- V1** ASPECTO UNIFORME/UNIFORM APPEARANCE  
APPARENCE UNIFORME/KEINE FARBSPIEL
- E** RECTIFICADO/RECTIFIED  
RECTIFIÉ/KALIBRIERT
- \*B** BRILLO/SHINE  
BRILLANT/GLÄNZEN

 Para más información técnica, especificaciones e imágenes visite nuestra web  
El embalaje de los artículos está sujeto a variaciones, para obtener el dato exacto y actual se recomienda consultar la web.  
For more technical information, specifications and images, visit our website  
The packing of our items is subject to variations. To get the most accurate and updated information, we recommend to check the website.  
Pour plus d'informations techniques, de spécifications et de visuels, visitez notre site web  
L'emballage des articles est sujet à variation, pour obtenir les données exactes et actuelles il est recommandé de consulter notre site web.



## RODAPIÉS · SKIRTING BOARDS



**M** ROD. MONTBLANC MATT  
7.5 X 60 / 3" X 24" **K24/P**

**S** ROD. MONTBLANC POL.  
7.5 X 60 / 3" X 24" **K29/P**



EPOCA BONE SILKEN RECT  
60 X 60 / 24" X 24" **J54/M**



EPOCA GREY SILKEN RECT  
60 X 60 / 24" X 24" **J54/M**



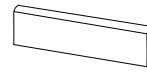
EPOCA WHITE SILKEN RECT  
60 X 60 / 24" X 24" **J54/M**



MEMORIES VICTORIAN GREEN 6.5X13. EPOCA BONE SILKEN RECT 60X60.

## RODAPIÉS · SKIRTING BOARDS


DISPONIBLE EN TODOS LOS COLORES / AVAILABLE IN ALL COLORS



ROD. EPOCA SILKEN  
7.5 X 60 / 3" X 24" **K24/P**

## CARACTERÍSTICAS TÉCNICAS · TECHNICAL CHARACTERISTICS

- P** PORCELÁNICO/PORCELAIN TILES  
GRÉS CERÁME/FEINSTEINZEUG
- V2** VARIACION LEVE/SLIGHT VARIATION  
LÉGERÉ VARIATION/LEICHT FARBSPIEL
- \*B** BRILLO/SHINE  
BRILLANT/GLÄNZEN
- S** ANTIHIELO/FROST PROOF  
RÉSISTANT AU GEL/FROSTSCHUTZ
- E** RECTIFICADO/RECTIFIED  
RECTIFIÉ/KALIBRIERT
- RU5** USO RECOMENDADO/RECOMMENED USE - RU5
- G** VARIACIÓN DE DISEÑO/GRAPHIC FACES / TAMPONS DIFFÉRENTS:  
60X60 - 5 PIEZAS/PIECES/PIÈCES


 Para más información técnica, especificaciones e imágenes visite nuestra web  
El embalaje de los artículos está sujeto a variaciones, para obtener el dato exacto y actual se recomienda consultar la web.  
For more technical information, specifications and images, visit our website  
The packing of our items is subject to variations. To get the most accurate and updated information, we recommend to check the website.  
Pour plus d'informations techniques, de spécifications et de visuels, visitez notre site web  
L'emballage des articles est sujet à variation, pour obtenir les données exactes et actuelles il est recommandé de consulter notre site web.





**M** **V1** **RU5** FORTUNE MATT RECT  
60 X 120 / 24" X 48" L11/M

**G** **V1** **RU4** FORTUNE POL RECT  
60 X 120 / 24" X 48" L13/M




**\*B** **V1** **RU4** WICKER FORTUNE RECT  
60 X 120 / 24" X 48" L16/M

**MOLDURA FORTUNE MATT**  
2 X 60 / 0.8" X 24" K17/P



**M** **V1** **RU5** LEAD MATT RECT  
60 X 120 / 24" X 48" J53/M

**G** **V1** **RU4** LEAD POL RECT  
60 X 120 / 24" X 48" J89/M




**\*B** **V1** **RU4** WICKER LEAD RECT  
60 X 120 / 24" X 48" J94/M

**MOLDURA LEAD MATT**  
2 X 60 / 0.8" X 24" K17/P

MOSAICOS · MOSAICS **P** **V1** **V2** **V3** **RU5**



**M** **RU5** MOSAICO FORTUNE MATT  
30 X 30 (5 X 5) / 12" X 12" K01/P



**M** **RU5** MOSAICO LEAD MATT  
30 X 30 (5 X 5) / 12" X 12" K01/P



**G** MALLA TEAR FORTUNE MIX  
37.3 X 24.5 / 15" X 10" K49/P




**G** MALLA TEAR LEAD MIX  
37.3 X 24.5 / 15" X 10" K49/P



**M** **V1** DECOR WALLPAPER TIDE  
60 X 120 / 24" X 48" K68/P



**G** **V1** **RU4** DAMASCUS POL RECT  
60 X 120 / 24" X 48" L15/M



**M** **V3** **RU5** CALACATTA SLOW MATT RECT  
60 X 120 / 24" X 48" R60/M

**G** **V3** **RU4** CALACATTA SLOW POL RECT  
60 X 120 / 24" X 48" J18/M




**M** **V3** **RU5** HEXAGON CALACATTA SLOW  
13.9 X 16 / 5.5" X 6.3" N70/M




**\*B** **V3** **RU5** HEXA BOHO CALACATTA SLOW  
13.9 X 16 / 5.5" X 6.3" L07/M




**\*B** **V1** CRETONNE FORTUNE RECT  
60 X 120 / 24" X 48" J94/M




**M** **V1** **RU5** JASMINE NIGHT  
15 X 15 / 6" X 6" L33/M



**M** **V1** **RU5** DAISY NIGHT  
15 X 15 / 6" X 6" L33/M



**M** **V1** **RU5** DAHLIA NIGHT  
15 X 15 / 6" X 6" L33/M



**M** **V1** **RU5** PANSY NIGHT  
15 X 15 / 6" X 6" L33/M



**M** **V1** **RU5** VIOLET NIGHT  
15 X 15 / 6" X 6" L33/M



LEAD MATT RECT 60X120, LEAD POL RECT 60X120, MALLA TEAR LEAD MIX 37.3X24.5.

CARACTERÍSTICAS TÉCNICAS · TECHNICAL CHARACTERISTICS

**P** PORCELÁNICO/PORCELAIN TILES  
GRÈS CERÁME/FEINSTEINZEUG

**ANTHIELO/FROST PROOF**  
RÉSISTANT AU GEL/FROSTSCHUTZ



Para más información técnica, especificaciones e imágenes visite nuestra web  
El embalaje de los artículos está sujeto a variaciones, para obtener el dato exacto y actual se recomienda consultar la web.  
For more technical information, specifications and images, visit our website  
The packing of our items is subject to variations. To get the most accurate and updated information, we recommend to check the website.  
Pour plus d'informations techniques, de spécifications et de visuels, visitez notre site web  
L'emballage des articles est sujet à variation, pour obtenir les données exactes et actuelles il est recommandé de consulter notre site web.







**M** **V1** **RU5** TIDE MATT RECT  
60 X 120 / 24" X 48" L11/M



**\*B** **V1** **RU4** WICKER TIDE RECT  
60 X 120 / 24" X 48" L16/M



**M** **V1** **RU5** TURQUOISE MATT RECT  
60 X 120 / 24" X 48" J53/M



**\*B** **V1** **RU4** WICKER TURQUOISE RECT  
60 X 120 / 24" X 48" J94/M


**G** **V1** **RU4** TIDE POL RECT  
60 X 120 / 24" X 48" L13/M

MOLDURA TIDE MATT  
2 X 60 / 0.8" X 24" K17/P


**G** **V1** **RU4** TURQUOISE POL RECT  
60 X 120 / 24" X 48" J89/M

MOLDURA TURQUOISE MATT  
2 X 60 / 0.8" X 24" K17/P

**MOSAICOS · MOSAICS** **P** **V1** **RUS**



**M** **RU5** MOSAICO TIDE MATT  
30 X 30 (5 X 5) / 12" X 12" K01/P



**M** **RU5** MOSAICO TURQUOISE MATT  
30 X 30 (5 X 5) / 12" X 12" K01/P



**G** MALLA TEAR TIDE MIX  
37.3 X 24.5 / 15" X 10" K49/P



**G** MALLA TEAR TURQUOISE MIX  
37.3 X 24.5 / 15" X 10" K49/P



**M** **V1** DECOR WALLPAPER TIDE  
60 X 120 / 24" X 48" K68/P




**G** **V1** **RU4** TINT TURQUOISE POL RECT  
60 X 120 / 24" X 48" L35/M



**M** **V2** **RU5** ONYX SLOW MATT RECT  
60 X 120 / 24" X 48" R60/M




**M** **V2** **RU5** HEXAGON ONYX SLOW  
13.9 X 16 / 5.5" X 6.3" N70/M




**\*B** **V2** **RU5** HEXA BOHO ONYX SLOW  
13.9 X 16 / 5.5" X 6.3" L07/M



**\*B** **V1** CRETONNE TIDE RECT  
60 X 120 / 24" X 48" J94/M



**M** **V1** **RU5** DAHLIA NIGHT  
15 X 15 / 6" X 6" L33/M




**M** **V1** **RU5** DAISY NIGHT  
15 X 15 / 6" X 6" L33/M



**M** **V1** **RU5** JASMINE NIGHT  
15 X 15 / 6" X 6" L33/M




**M** **V1** **RU5** VIOLET NIGHT  
15 X 15 / 6" X 6" L33/M





**M** **V1** **RU5** PANSY NIGHT  
15 X 15 / 6" X 6" L33/M

TURQUOISE MATT RECT 60X120, TURQUOISE POL RECT 60X120, WICKER TURQUOISE RECT 60X120, TINT TURQUOISE POL RECT 60X120.








**M** **V1** **RU5** CHAMPAGNE MATT RECT  
60 X 120 / 24" X 48" J53/M

**\*B** **V1** **RU4** WICKER CHAMPAGNE RECT  
60 X 120 / 24" X 48" J94/M


**G** **V1** **RU4** CHAMPAGNE POL RECT  
60 X 120 / 24" X 48" J89/M

MOLDURA CHAMPAGNE MATT  
2 X 60 / 0.8" X 24" K17/P

MOSAICOS · MOSAICS **P** **V1** **R**



**M** **RU5** MOSAICO CHAMPAGNE MATT  
30 X 30 (5 X 5) / 12" X 12" K01/P



**M** **RU5** MOSAICO ROUGE MATT  
30 X 30 (5 X 5) / 12" X 12" K01/P




**G** MALLA TEAR CHAMPAGNE MIX  
37.3 X 24.5 / 15" X 10" K49/P



**G** MALLA TEAR ROUGE MIX  
37.3 X 24.5 / 15" X 10" K49/P



CHAMPAGNE MATT RECT 60X120. CRETONNE ROUGE RECT 60X120.



**M** **V1** **RU5** ROUGE MATT RECT  
60 X 120 / 24" X 48" L12/M

**\*B** **V1** **RU4** WICKER ROUGE RECT  
60 X 120 / 24" X 48" L27/M

**G** **V1** **RU4** ROUGE POL RECT  
60 X 120 / 24" X 48" L14/M

MOLDURA ROUGE MATT  
2 X 60 / 0.8" X 24" K17/P




**\*B** **V1** CRETONNE ROUGE RECT  
60 X 120 / 24" X 48" J94/M



**M** **V1** DECOR WALLPAPER ROUGE  
60 X 120 / 24" X 48" K68/P



ROUGE MATT RECT 60X120. ROUGE POL RECT 60X120. MOLDURA ROUGE MATT 2X60. DECOR WALLPAPER ROUGE 60X120.



**M** **V1** **RU5** DAHLIA DAY  
15 X 15 / 6" X 6" L33/M




**M** **V1** **RU5** DAISY DAY  
15 X 15 / 6" X 6" L33/M



**M** **V1** **RU5** JASMINE DAY  
15 X 15 / 6" X 6" L33/M



**M** **V1** **RU5** VIOLET DAY  
15 X 15 / 6" X 6" L33/M



**M** **V1** **RU5** PANSY DAY  
15 X 15 / 6" X 6" L33/M

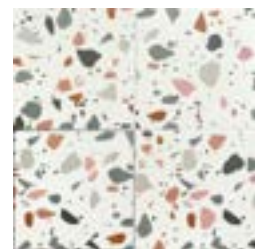


DAHLIA DAY 15X15. ROUGE MATT RECT 60X120.



ARTS WHITE 20 X 50 / 8" X 20" N17/M	TIP WHITE 20 X 50 / 8" X 20" N06/M	POP WHITE 20 X 50 / 8" X 20" N06/M	DECOR RAIN WHITE 20 X 50 / 8" X 20" K16/P
ARTS GREY 20 X 50 / 8" X 20" N17/M	TIP GREY 20 X 50 / 8" X 20" N06/M	POP GREY 20 X 50 / 8" X 20" N06/M	DECOR RAIN GREY 20 X 50 / 8" X 20" K16/P
ARTS NUDE 20 X 50 / 8" X 20" N17/M	TIP NUDE 20 X 50 / 8" X 20" N06/M	POP NUDE 20 X 50 / 8" X 20" N06/M	DECOR RAIN NUDE 20 X 50 / 8" X 20" K16/P
ARTS TURQUOISE 20 X 50 / 8" X 20" N17/M	TIP TURQUOISE 20 X 50 / 8" X 20" N06/M	POP TURQUOISE 20 X 50 / 8" X 20" N06/M	DECOR RAIN TURQUOISE 20 X 50 / 8" X 20" K16/P
ARTS BLUE 20 X 50 / 8" X 20" N17/M	TIP BLUE 20 X 50 / 8" X 20" N06/M	POP BLUE 20 X 50 / 8" X 20" N06/M	DECOR RAIN BLUE 20 X 50 / 8" X 20" K16/P
DECOR ARTS I WHITE 20 X 50 / 8" X 20" K64/P	DECOR ARTS II WHITE 20 X 50 / 8" X 20" K64/P	DECOR ARTS III WHITE 20 X 50 / 8" X 20" K64/P	TRENDY MIX 20 X 50 / 8" X 20" N06/M
DECOR AKA I WHITE 20 X 50 / 8" X 20" K64/P	DECOR AKA II WHITE 20 X 50 / 8" X 20" K64/P	DECOR AKA III WHITE 20 X 50 / 8" X 20" K64/P	

P M C2 V2 RUS



TRENDY MIX  
20 X 20 / 8" X 8" P95/M

CARACTERÍSTICAS TÉCNICAS · TECHNICAL CHARACTERISTICS

PR PASTA ROJA/ RED BODY  
PÂTE ROUGE/ROTSCHERBIG

M MATE/MATT  
MAT/MATT

REVESTIMIENTO/WALL TILE  
FAÏENCE/WANDFLIESEN

V1 ASPECTO UNIFORME/UNIFORM APPEARANCE  
APPARENCE UNIFORME/KEINE FARBSPIEL



Para más información técnica, especificaciones e imágenes visite nuestra web  
El embalaje de los artículos está sujeto a variaciones, para obtener el dato exacto y actual se recomienda consultar la web.  
For more technical information, specifications and images, visit our website  
The packing of our items is subject to variations. To get the most accurate and updated information, we recommend to check the website.  
Pour plus d'informations techniques, de spécifications et de visuels, visitez notre site web  
L'emballage des articles est sujet à variation, pour obtenir les données exactes et actuelles il est recommandé de consulter notre site web.



ARTS GREY 20X50. TIP GREY 20X50. POP GREY 20X50. TRENDY MIX 20X20.





**M V1** ALL WHITE MATT RECT  
30 X 90 / 12" X 36" P61/M



**\*B V1** ALL WHITE SHINE RECT  
30 X 90 / 12" X 36" P61/M



**M V1** BOISERIE BLANCO MATE RECT.  
30 X 90 / 12" X 36" J93/M



**M V1** MOLDURA BLANCO MATE  
5 X 30 / 2" X 12" K22/P



**M V1** ZOCALO BLANCO MATE  
15,8 X 30 / 6" X 12" K37/P



**M V2** STEP GRIS RECT  
30 X 90 / 12" X 36" N52/M



**M V2** STEP ROBLE RECT  
30 X 90 / 12" X 36" N52/M



**M V2** STEP NOGAL RECT  
30 X 90 / 12" X 36" N52/M

\* Pavimentos Recomendados / Recommended Floor Tiles :  
Oregón



**M V1** ALL WHITE MATT RECT  
30 X 60 / 12" X 24" R70/M



**\*B V1** ALL WHITE SHINE RECT  
30 X 60 / 12" X 24" R70/M



STEP NOGAL

## CARACTERÍSTICAS TÉCNICAS · TECHNICAL CHARACTERISTICS


**PB** PASTA BLANCA / WHITE BODY  
PÂTE BLANCHE / WEISSCHERBIG

**RECTIFICADO / RECTIFIED**  
RECTIFIÉ / KALIBRIERT


**REVESTIMIENTO / WALL TILE**  
FAÏENCE / WANDFLIESEN



Para más información técnica, especificaciones e imágenes visite nuestra web  
El embalaje de los artículos está sujeto a variaciones, para obtener el dato exacto y actual se recomienda consultar la web.  
For more technical information, specifications and images, visit our website  
The packing of our items is subject to variations. To get the most accurate and updated information, we recommend to check the website.  
Pour plus d'informations techniques, de spécifications et de visuels, visitez notre site web  
L'emballage des articles est sujet à variation, pour obtenir les données exactes et actuelles il est recommandé de consulter notre site web.



CLOUD WHITE RECT  
35 X 100 / 14" X 40" N54/M



CODE WHITE RECT  
35 X 100 / 14" X 40" R63/M



CLOUD RED RECT  
35 X 100 / 14" X 40" N54/M



ULTRA RED RECT  
35 X 100 / 14" X 40" R63/M



CLOUD GOLD RECT  
35 X 100 / 14" X 40" N54/M



ULTRA GOLD RECT  
35 X 100 / 14" X 40" R63/M




CLOUD TURQUOISE RECT  
35 X 100 / 14" X 40" N54/M



DECOR GRAVITY MULTI  
35 X 100 / 14" X 40" K78/P



PAINT WHITE MIX RECT  
35 X 100 / 14" X 40" R63/M



DECOR SET(3) CLOUD  
35 X 100 / 14" X 40" K78/P

## CARACTERÍSTICAS TÉCNICAS · TECHNICAL CHARACTERISTICS

**PB** PASTA BLANCA / WHITE BODY  
PÂTE BLANCHE / WEISSCHERBIG

**RECTIFICADO / RECTIFIED**  
RECTIFIÉ / KALIBRIERT

**REVESTIMIENTO / WALL TILE**  
FAÏENCE / WANDFLIESEN


**V1** ASPECTO UNIFORME / UNIFORM APPEARANCE  
APPARENCE UNIFORME / KEINE FARBSPIEL

**M** MATE / MATT  
MAT / MATT



Para más información técnica, especificaciones e imágenes visite nuestra web  
El embalaje de los artículos está sujeto a variaciones, para obtener el dato exacto y actual se recomienda consultar la web.  
For more technical information, specifications and images, visit our website  
The packing of our items is subject to variations. To get the most accurate and updated information, we recommend to check the website.  
Pour plus d'informations techniques, de spécifications et de visuels, visitez notre site web  
L'emballage des articles est sujet à variation, pour obtenir les données exactes et actuelles il est recommandé de consulter notre site web.





BELVEDERE WHITE 10X30; BELVEDERE WHISPER SAGE 10X30; BELVEDERE CEDAR 10X30; MOLDURA BELVEDERE WHISPER SAGE 5X30.

## CARACTERÍSTICAS TÉCNICAS · TECHNICAL CHARACTERISTICS

- PR** PASTA ROJA / RED BODY  
PÂTE ROUGE / ROTSCHERBIG
- B** BRILLO / SHINE  
BRILLANT / GLÄNZEN
- V1** REVESTIMIENTO / WALL TILE  
FAÏENCE / WANDFLIESEN
- V1** ASPECTO UNIFORME / UNIFORM APPEARANCE  
APPARENCE UNIFORME / KEINE FARBSPIEL



Para más información técnica, especificaciones e imágenes visite nuestra web  
El embalaje de los artículos está sujeto a variaciones, para obtener el dato exacto y actual se recomienda consultar la web.  
For more technical information, specifications and images, visit our website  
The packing of our items is subject to variations. To get the most accurate and updated information, we recommend to check the website.  
Pour plus d'informations techniques, de spécifications et de visuels, visitez notre site web  
L'emballage des articles est sujet à variation, pour obtenir les données exactes et actuelles il est recommandé de consulter notre site web.



PIEMONTE APPLE 7.5X15; MOLDURA PIEMONTE APPLE 5X15.


## CARACTERÍSTICAS TÉCNICAS · TECHNICAL CHARACTERISTICS

- PR** PASTA ROJA / RED BODY  
PÂTE ROUGE / ROTSCHERBIG
- B** BRILLO / SHINE  
BRILLANT / GLÄNZEN
- V1** REVESTIMIENTO / WALL TILE  
FAÏENCE / WANDFLIESEN
- V1** ASPECTO UNIFORME / UNIFORM APPEARANCE  
APPARENCE UNIFORME / KEINE FARBSPIEL




Para más información técnica, especificaciones e imágenes visite nuestra web  
El embalaje de los artículos está sujeto a variaciones, para obtener el dato exacto y actual se recomienda consultar la web.  
For more technical information, specifications and images, visit our website  
The packing of our items is subject to variations. To get the most accurate and updated information, we recommend to check the website.  
Pour plus d'informations techniques, de spécifications et de visuels, visitez notre site web  
L'emballage des articles est sujet à variation, pour obtenir les données exactes et actuelles il est recommandé de consulter notre site web.





COLORFUL WHITE RECT  
30 X 90 / 12" X 36" L06/M




CHEVY WHITE RECT  
30 X 90 / 12" X 36" J93/M



MACBETH CHAMPAGNE RECT  
30 X 90 / 12" X 36" J93/M



COLORFUL CHAMPAGNE RECT  
30 X 90 / 12" X 36" L06/M




CHEVY CHAMPAGNE RECT  
30 X 90 / 12" X 36" J93/M



DAINTREE CHAMPAGNE RECT  
30 X 90 / 12" X 36" J93/M



COLORFUL PUMICE RECT  
30 X 90 / 12" X 36" L06/M



CHEVY PUMICE RECT  
30 X 90 / 12" X 36" J93/M




MACBETH PUMICE RECT  
30 X 90 / 12" X 36" J93/M




COLORFUL LEAD RECT  
30 X 90 / 12" X 36" L06/M



CHEVY LEAD RECT  
30 X 90 / 12" X 36" J93/M



DAINTREE LEAD RECT  
30 X 90 / 12" X 36" J93/M



COLORFUL TURQUOISE RECT  
30 X 90 / 12" X 36" L06/M



CHEVY TURQUOISE RECT  
30 X 90 / 12" X 36" J93/M



SELECTA TURQUOISE RECT  
30 X 90 / 12" X 36" J93/M



COLORFUL TIDE RECT  
30 X 90 / 12" X 36" L06/M



ROMANTIC TIDE RECT  
30 X 90 / 12" X 36" J93/M



COLORFUL MARINE RECT  
30 X 90 / 12" X 36" L06/M



JULIET MARINE RECT  
30 X 90 / 12" X 36" J93/M



COLORFUL ROUGE RECT  
30 X 90 / 12" X 36" L06/M



ROMANTIC CHAMPAGNE RECT  
30 X 90 / 12" X 36" J93/M



DECOR SET(3) VIVIANE TIDE  
30 X 90 / 12" X 36" K42/P



DECOR SET(3) PAIMPONT  
30 X 90 / 12" X 36" K78/P



DECOR SET(3) COLORFUL  
30 X 90 / 12" X 36" K42/P



DECOR SET(3) VIVIANE MARINE  
30 X 90 / 12" X 36" K42/P



DECOR SET(3) VIVIANE ROUGE  
30 X 90 / 12" X 36" K42/P



CARACTERÍSTICAS TÉCNICAS · TECHNICAL CHARACTERISTICS

**PB** PASTA BLANCA / WHITE BODY  
PÂTE BLANCHE / WEISSSCHERBIG

**R** REVESTIMIENTO / WALL TILE  
FAÏENCE / WANDFLIESEN

**M** MATE / MATT  
MAT / MATT

**R** RECTIFICADO / RECTIFIED  
RECTIFIÉ / KALIBRIERT

**V1** ASPECTO UNIFORME / UNIFORM APPEARANCE  
APPARENCE UNIFORME / KEINE FARBSPIEL



Para más información técnica, especificaciones e imágenes visite nuestra web  
El embalaje de los artículos está sujeto a variaciones, para obtener el dato exacto y actual se recomienda consultar la web.  
For more technical information, specifications and images, visit our website  
The packing of our items is subject to variations. To get the most accurate and updated information, we recommend to check the website.  
Pour plus d'informations techniques, de spécifications et de visuels, visitez notre site web  
L'emballage des articles est sujet à variation, pour obtenir les données exactes et actuelles il est recommandé de consulter notre site web.





FUNNY BLANCO  
20 X 60 / 8" X 24" **N91/M**



FUNNY TURQUESA  
20 X 60 / 8" X 24" **R14/M**



FUNNY BEIGE  
20 X 60 / 8" X 24" **N91/M**



DECOR CHICOTE I BLANCO  
20 X 60 / 8" X 24" **K60/P**



DECOR CHICOTE II BLANCO  
20 X 60 / 8" X 24" **K60/P**



DECOR CHICOTE I BEIGE  
20 X 60 / 8" X 24" **K60/P**



DECOR CHICOTE II BEIGE  
20 X 60 / 8" X 24" **K60/P**



DECOR SET(2) IMPULSE TURQUESA  
20 X 60 / 8" X 24" **K60/P**



DECOR SET(3) ADRIANA TURQUESA/PURPURA  
20 X 60 / 8" X 24" **K59/P**



FUNNY BLANCO

FUNNY TURQUOSE

## CARACTERÍSTICAS TÉCNICAS · TECHNICAL CHARACTERISTICS

**PR** PASTA ROJA / RED BODY  
PÂTE ROUGE / ROTSCHEBIG

**\*B** BRILLO / SHINE  
BRILLANT / GLÄNZEN

**REVESTIMIENTO / WALL TILE**  
FAÏENCE / WANDFLIESEN

**V2** VARIACION LEVE / SLIGHT VARIATION  
LÉGERÉ VARIATION / LEICHT FARBSPIEL





Para más información técnica, especificaciones e imágenes visite nuestra web  
El embalaje de los artículos está sujeto a variaciones, para obtener el dato exacto y actual se recomienda consultar la web.  
For more technical information, specifications and images, visit our website  
The packing of our items is subject to variations. To get the most accurate and updated information, we recommend to check the website.  
Pour plus d'informations techniques, de spécifications et de visuels, visitez notre site web  
L'emballage des articles est sujet à variation, pour obtenir les données exactes et actuelles il est recommandé de consulter notre site web.



FUNNY TURQUESA, 20X60. FUNNY BLANCO, 20X60. DECOR CHICOTE I BLANCO, 20X60. DECOR CHICOTE II BLANCO, 20X60.






HEXAGON WHITE 17,5X20,2.

CARACTERÍSTICAS TÉCNICAS · TECHNICAL CHARACTERISTICS

- PR** PASTA ROJA / RED BODY / PÂTE ROUGE / ROTSCHERBIG
- M** MATE / MATT / MAT / MATT
- V1** REVESTIMIENTO / WALL TILE / FAÏENCE / WANDFLIESEN
- V1** ASPECTO UNIFORME / UNIFORM APPEARANCE / APPARENCE UNIFORME / KEINE FARBSPIEL



Para más información técnica, especificaciones e imágenes visite nuestra web  
 El embalaje de los artículos está sujeto a variaciones, para obtener el dato exacto y actual se recomienda consultar la web.  
 For more technical information, specifications and images, visit our website  
 The packing of our items is subject to variations. To get the most accurate and updated information, we recommend to check the website.  
 Pour plus d'informations techniques, de spécifications et de visuels, visitez notre site web  
 L'emballage des articles est sujet à variation, pour obtenir les données exactes et actuelles il est recommandé de consulter notre site web.



DECOR AMAZING WHITE 20X50. THIS IS WHITE 20X50. THIS IS GREY 20X50.


CARACTERÍSTICAS TÉCNICAS · TECHNICAL CHARACTERISTICS

- PR** PASTA ROJA / RED BODY / PÂTE ROUGE / ROTSCHERBIG
- M** MATE / MATT / MAT / MATT
- V1** REVESTIMIENTO / WALL TILE / FAÏENCE / WANDFLIESEN
- V1** ASPECTO UNIFORME / UNIFORM APPEARANCE / APPARENCE UNIFORME / KEINE FARBSPIEL



Para más información técnica, especificaciones e imágenes visite nuestra web  
 El embalaje de los artículos está sujeto a variaciones, para obtener el dato exacto y actual se recomienda consultar la web.  
 For more technical information, specifications and images, visit our website  
 The packing of our items is subject to variations. To get the most accurate and updated information, we recommend to check the website.  
 Pour plus d'informations techniques, de spécifications et de visuels, visitez notre site web  
 L'emballage des articles est sujet à variation, pour obtenir les données exactes et actuelles il est recommandé de consulter notre site web.






CARACTERÍSTICAS TÉCNICAS · TECHNICAL CHARACTERISTICS

- PR** PASTA ROJA / RED BODY / PÂTE ROUGE / ROTSCHERBIG
- REVESTIMIENTO / WALL TILE / FAÏENCE / WANDFLIESEN**
- \*B** BRILLO / SHINE / BRILLANT / GLÄNZEN
- V1** ASPECTO UNIFORME / UNIFORM APPEARANCE / APPARENCE UNIFORME / KEINE FARBSPIEL

Para más información técnica, especificaciones e imágenes visite nuestra web  
 El embalaje de los artículos está sujeto a variaciones, para obtener el dato exacto y actual se recomienda consultar la web.  
 For more technical information, specifications and images, visit our website  
 The packing of our items is subject to variations. To get the most accurate and updated information, we recommend to check the website.  
 Pour plus d'informations techniques, de spécifications et de visuels, visitez notre site web  
 L'emballage des articles est sujet à variation, pour obtenir les données exactes et actuelles il est recommandé de consulter notre site web.



LISTELOS **PR** **\*B** **V1**




CARACTERÍSTICAS TÉCNICAS · TECHNICAL CHARACTERISTICS

- PR** PASTA ROJA / RED BODY / PÂTE ROUGE / ROTSCHERBIG
- REVESTIMIENTO / WALL TILE / FAÏENCE / WANDFLIESEN**
- V1** ASPECTO UNIFORME / UNIFORM APPEARANCE / APPARENCE UNIFORME / KEINE FARBSPIEL

Para más información técnica, especificaciones e imágenes visite nuestra web  
 El embalaje de los artículos está sujeto a variaciones, para obtener el dato exacto y actual se recomienda consultar la web.  
 For more technical information, specifications and images, visit our website  
 The packing of our items is subject to variations. To get the most accurate and updated information, we recommend to check the website.  
 Pour plus d'informations techniques, de spécifications et de visuels, visitez notre site web  
 L'emballage des articles est sujet à variation, pour obtenir les données exactes et actuelles il est recommandé de consulter notre site web.





ANOUK BIANCO 20X60. ORSAY BIANCO 20X60.



ORSAY BIANCO 20X60. UMBER SANDALO 20X60.

CARACTERÍSTICAS TÉCNICAS · TECHNICAL CHARACTERISTICS

**PB** PASTA BLANCA / WHITE BODY  
PÂTE BLANCHE / WEISSSCHERBIG

**M** MATE / MATT  
MAT / MATT

**REVESTIMIENTO / WALL TILE**  
FAÏENCE / WANDFLIESEN



Para más información técnica, especificaciones e imágenes visite nuestra web  
El embalaje de los artículos está sujeto a variaciones, para obtener el dato exacto y actual se recomienda consultar la web.  
For more technical information, specifications and images, visit our website  
The packing of our items is subject to variations. To get the most accurate and updated information, we recommend to check the website.  
Pour plus d'informations techniques, de spécifications et de visuels, visitez notre site web  
L'emballage des articles est sujet à variation, pour obtenir les données exactes et actuelles il est recommandé de consulter notre site web.





**M V1** OH LA LA WHITE RECT  
40 X 120 / 16" X 48" P98/M



**M V1** MAMA MIA WHITE RECT  
40 X 120 / 16" X 48" R32/M



**M V1** OLE WHITE RECT  
40 X 120 / 16" X 48" R32/M



**\*B M V1** OH YEAH WHITE RECT  
40 X 120 / 16" X 48" P98/M



**M V3** KI CARAMELLO RECT  
40 X 120 / 16" X 48" R32/M



**M V3** KI MIELE RECT  
40 X 120 / 16" X 48" R32/M



**M V3** KI NATURALE RECT  
40 X 120 / 16" X 48" R32/M



**M V3** KI CENERE RECT  
40 X 120 / 16" X 48" R32/M



**M V2** DECOR SET(2) LOST PARADISE BLUE  
40 X 120 / 16" X 48" K72/P



**M V2** DECOR SET(3) ABC BIBA GRAPHITE  
40 X 120 / 16" X 48" K81/P



**M V2** DECOR SET(2) LOST PARADISE GREEN  
40 X 120 / 16" X 48" K72/P



**M V2** DECOR SET(3) DEF BIBA GRAPHITE  
40 X 120 / 16" X 48" K81/P



OLE WHITE RECT 40X120.



2 WABI GRAFITE LAPATTO RECT. 60X60 Z. DECOR SET(3) ABC TOUCAN GRAPHITE 40X120. OH LA LA WHITE RECT. 40X120.





**M V2** DECOR SET(3) ABC TOUCAN OCRE  
40 X 120 / 16" X 48" K81/P



**M V2** DECOR SET(3) ABC TOUCAN BLUE  
40 X 120 / 16" X 48" K81/P



**M V2** DECOR SET(3) ABC TOUCAN GREEN  
40 X 120 / 16" X 48" K81/P



**M V2** DECOR SET(3) ABC VIRNIA TURQUOISE  
40 X 120 / 16" X 48" K81/P



**M V2** DECOR SET(3) DEF TOUCAN OCRE  
40 X 120 / 16" X 48" K81/P



**M V2** DECOR SET(3) DEF TOUCAN BLUE  
40 X 120 / 16" X 48" K81/P



**M V2** DECOR SET(3) DEF TOUCAN GREEN  
40 X 120 / 16" X 48" K81/P



**M V2** DECOR SET(3) DEF VIRNIA TURQUOISE  
40 X 120 / 16" X 48" K81/P



DECOR SET(3) ABC TOUCAN OCRE- 40X120. DECOR SET(3) DEF TOUCAN OCRE 40X120.

CARACTERÍSTICAS TÉCNICAS · TECHNICAL CHARACTERISTICS

**PB** PASTA BLANCA / WHITE BODY  
PÂTE BLANCHE / WEISSCHERBIG

















**RECTIFICADO / RECTIFIED**  
RECTIFIÉ / KALIBRIERT

**REVESTIMIENTO / WALL TILE**  
FAÏENCE / WANDFLIESEN



Para más información técnica, especificaciones e imágenes visite nuestra web  
El embalaje de los artículos está sujeto a variaciones, para obtener el dato exacto y actual se recomienda consultar la web.  
For more technical information, specifications and images, visit our website  
The packing of our items is subject to variations. To get the most accurate and updated information, we recommend to check the website.  
Pour plus d'informations techniques, de spécifications et de visuels, visitez notre site web  
L'emballage des articles est sujet à variation, pour obtenir les données exactes et actuelles il est recommandé de consulter notre site web.



 STAY WHITE 20 X 60 / 8" X 24" L08/M	 STAY TERRACOTA 20 X 60 / 8" X 24" L09/M	 STAY GREEN 20 X 60 / 8" X 24" L09/M	 STAY BLUE 20 X 60 / 8" X 24" L09/M	 STAY SMOKE 20 X 60 / 8" X 24" L30/M
 JUK WHITE 20 X 60 / 8" X 24" L10/M	 JUK TERRACOTA 20 X 60 / 8" X 24" L10/M	 JUK GREEN 20 X 60 / 8" X 24" L10/M	 JUK BLUE 20 X 60 / 8" X 24" L10/M	 JUK SMOKE 20 X 60 / 8" X 24" L10/M
 DECOR GRAPE 20 X 60 / 8" X 24" K60/P	 ISLA GREEN MIX 20 X 60 / 8" X 24" L10/M	 ISLA BLUE MIX 20 X 60 / 8" X 24" L10/M	 DECOR SET(3) STAY WHITE 20 X 60 / 8" X 24" K60/P	
 ISLA GREEN MIX 20 X 20 / 8" X 8" P95/M		 ISLA BLUE MIX 20 X 20 / 8" X 8" P95/M		



VARIACIÓN DE DISEÑO · GRAPHIC FACES

20X60 - 6 PIEZAS / 6 PIECES / 6 PIÈCES  
20X20 - 20 PIEZAS / 20 PIECES / 20 PIÈCES

CARACTERÍSTICAS TÉCNICAS · TECHNICAL CHARACTERISTICS

PR PASTA ROJA / RED BODY  
PÂTE ROUGE / ROTSCHERBIG


M MATE / MATT  
MAT / MATT

REVESTIMIENTO / WALL TILE  
FAÏENCE / WANDFLIESEN

V2 VARIACION LEVE / SLIGHT VARIATION  
LÉGERÉ VARIATION / LEICHT FARBSPIEL



Para más información técnica, especificaciones e imágenes visite nuestra web  
El embalaje de los artículos está sujeto a variaciones, para obtener el dato exacto y actual se recomienda consultar la web.  
For more technical information, specifications and images, visit our website  
The packing of our items is subject to variations. To get the most accurate and updated information, we recommend to check the website.  
Pour plus d'informations techniques, de spécifications et de visuels, visitez notre site web  
L'emballage des articles est sujet à variation, pour obtenir les données exactes et actuelles il est recommandé de consulter notre site web.



STAY GREEN 20X60, STAY WHITE 20X60, ISLA GREEN MIX 20X60, ISLA BLUE MIX 20X60, HEXAGON NICE MIX 23X26



# Ilbagno



**Ilbagno is the APE Grupo's proposal for integrated bathroom and housing projects. A collection of sinks and countertops, shower trays, screens, bathtubs and furniture fronts in porcelain and Solid Surface. Advanced materials with the best technical properties for challenging spaces like bathrooms. Ilbagno is committed to designs that can be combined with a large number of collections of coatings from the APE Grupo catalogue. In this way, finishes can be mixed between the different elements of a project, giving coherence to the bathroom with the rest of the house or public project.**

**Ilbagno es la propuesta de APE Grupo para proyectos integrales de baño y vivienda. Una colección de lavabos y encimeras, platos de ducha, mamparas, bañeras y frontales de muebles en porcelánico y Solid Surface. Materiales avanzados con las mejores propiedades técnicas para espacios tan exigentes como el baño. Ilbagno apuesta por diseños combinables con una gran cantidad de colecciones de recubrimientos del catálogo de APE Grupo. De esa manera se pueden mezclar acabados entre los diferentes elementos de un proyecto, dando coherencia al baño con el resto de la vivienda o proyecto público.**





# Solid Surface

## Colores / Colors


### Básicos



### Ilbagno

Combinable con las colecciones Ape / Combinable with collections Ape

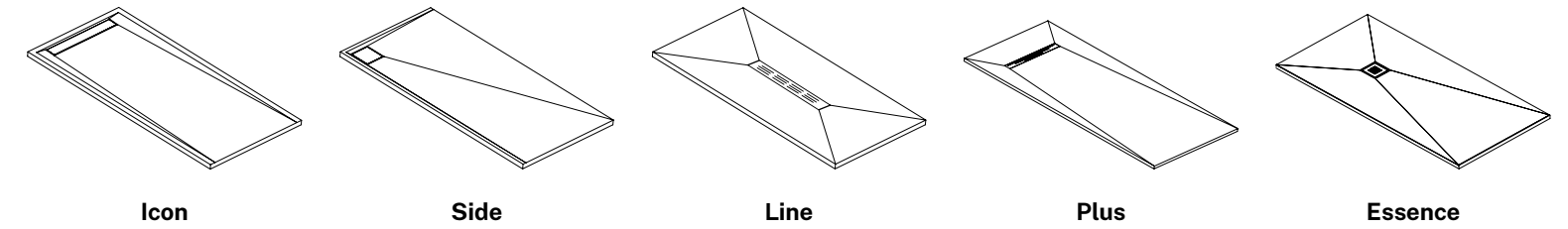
Un mismo color puede presentar ligeras variaciones de tono en plato, bañera, lavabo y cerámica. *The same color may present slight variations in the shades of the same dish, bathtub, washbasin and ceramic tile.*



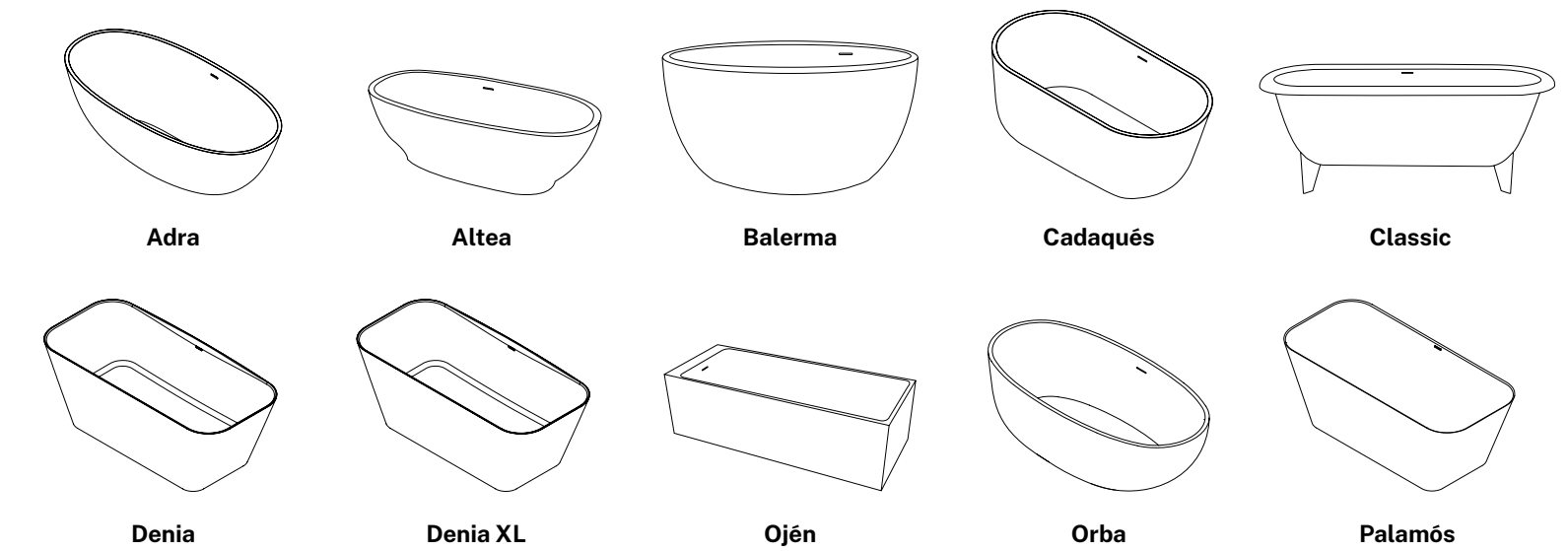
	Lead	Turquoise	Marine	Pumice	Tide	Champagne	Rouge	Fortune	Sap
<b>Colorful</b>	•	•	•	•	•	•	•	-	-
<b>Tonality</b>	•	•	-	-	•	•	•	•	-
<b>Four Seasons</b>	-	-	•	•	-	-	-	-	•

WEB COLLECTION

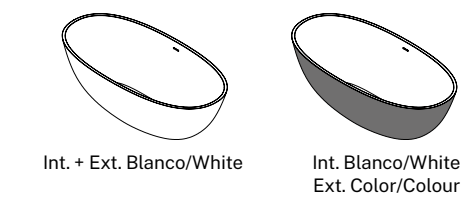
## Platos de ducha. Shower trays



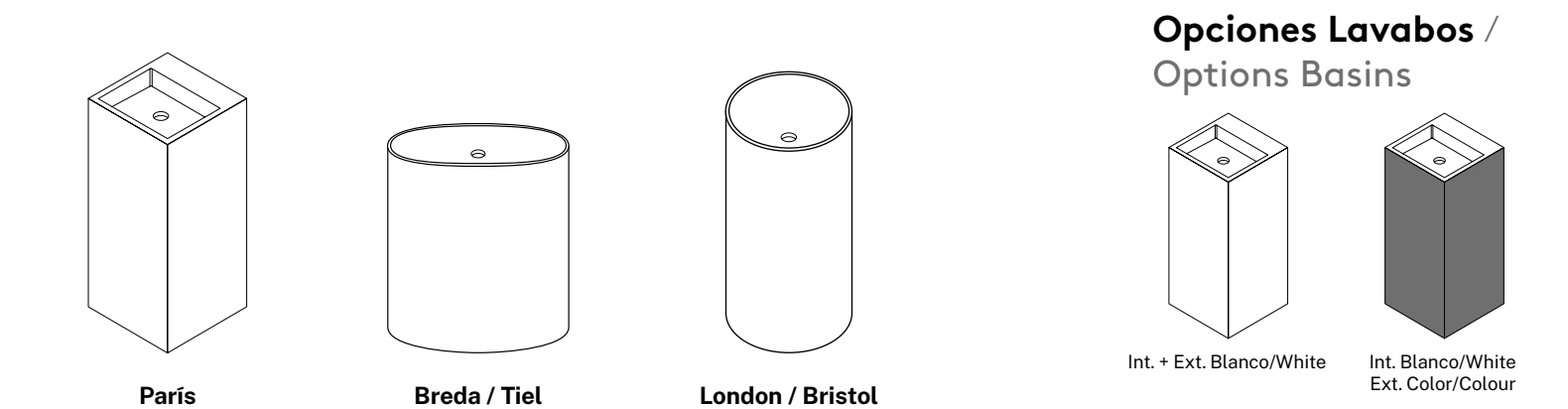
## Bañeras. Bathtubs



### Opciones Bañeras / Options Bathtubs

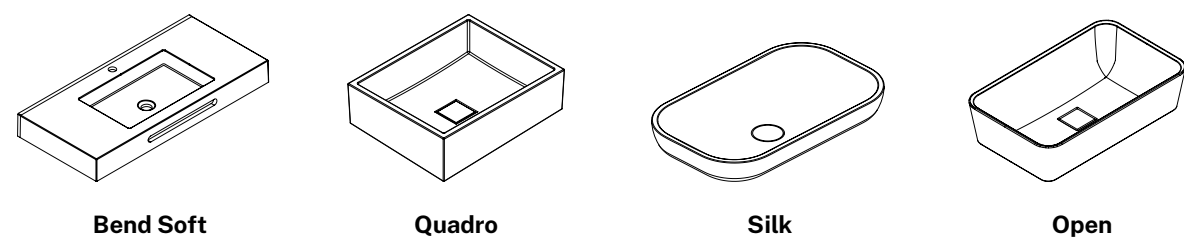


## Lavabos. Basins



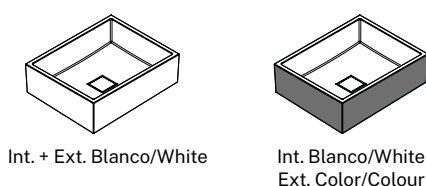


# Lavabos y Encimeras. Basins and Countertops



## Opciones / Options

- 1. SOBRE ENCIMERA / COUNTERTOP
- 2. SEMIENCASTRADO / COUNTERTOP FOR SEMI-BUILT-IN  
Posibilidad 1, 2 ó más lavabos / Available 1,2 and more conertop
- 3. ENCASTRADO / COUNTERTOP FOR BUILT-IN  
Posibilidad 1, 2 ó más lavabos en blanco / Available 1,2 and more conertop white



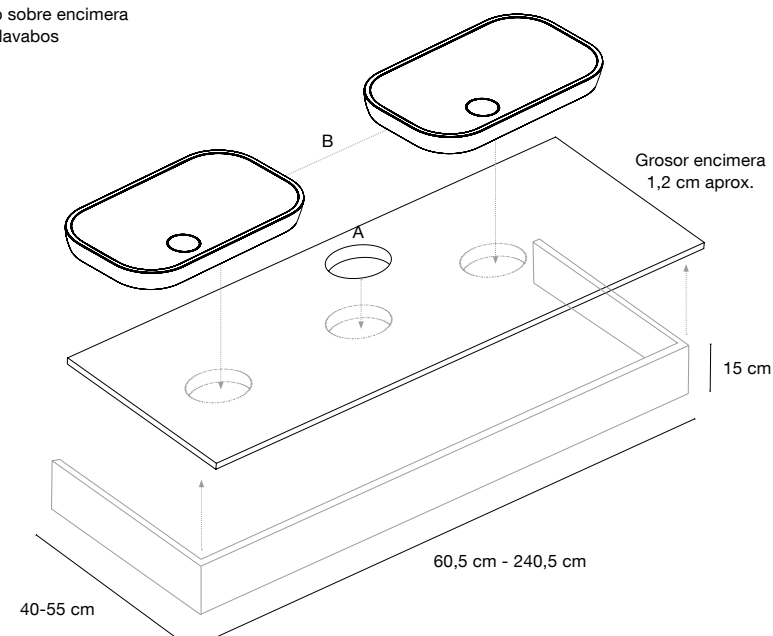
## Crea tu propia combinación. Create your combination

Lavabo encastrado solo disponible en color blanco.  
Lavabo sobre encimera y semi encastrado, exterior disponible en todos los colores ilbagno y colores estándar, interior solo disponible en blanco.

Shallow basin available white color only.  
Basin and free standing basin, external part available in all il bagno colors and standard colors, internal part available in white color only.

### ENCIMERA LISA SIN MECANIZAR CON O SIN FALDÓN + LAVABO COUNTERTOP PLAIN UNMACHINED WITH OR WITHOUT FRONT + BASIN

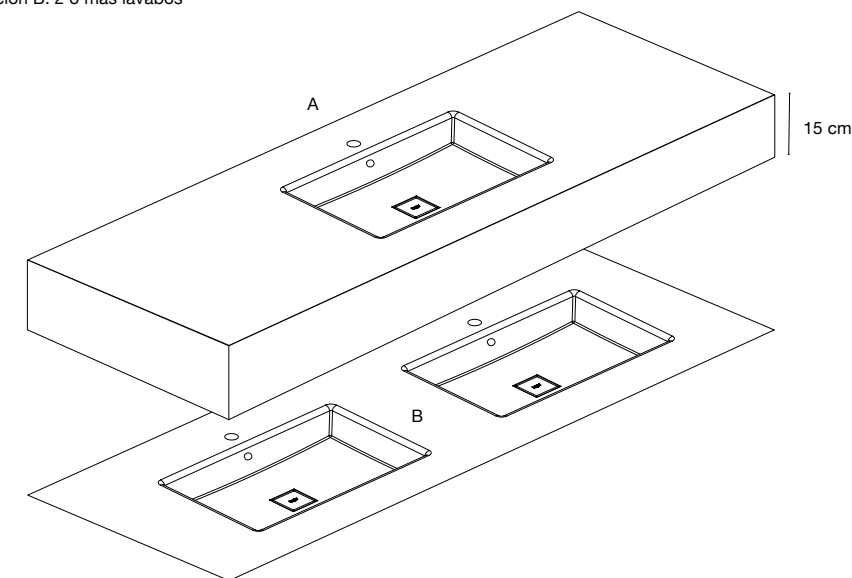
Opción con o sin faldón  
Opción A: 1 Lavabo sobre encimera  
Opción B: 2 o más lavabos



Para otras combinaciones que no aparezcan consultar con el departamento técnico / for other combinations not shown, please contact the our technical department

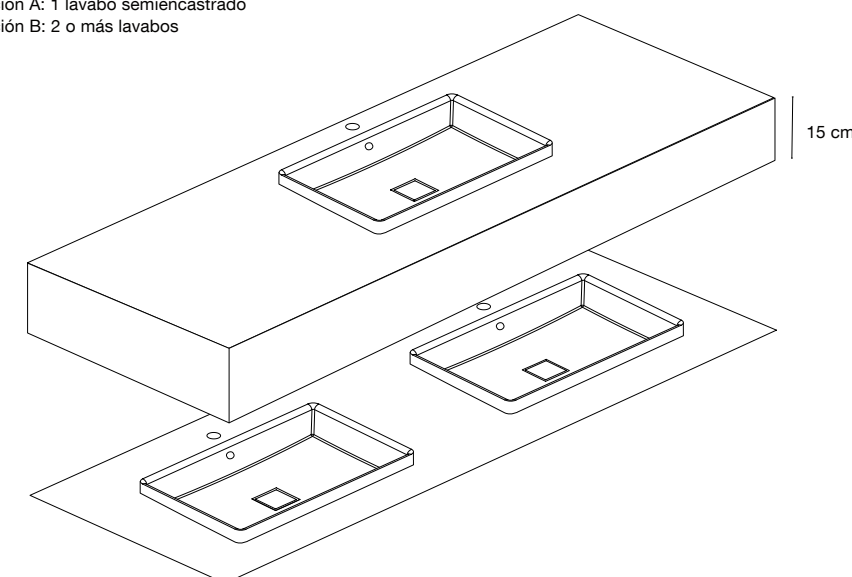
### ENCIMERA CON FALDON + LAVABO ENCASTRADO COUNTERTOP WITH FRONT + SHALLOW BASIN

Opción A: 1 Lavabo encastrado  
Opción B: 2 o más lavabos



### ENCIMERA CON O SIN FALDÓN + LAVABO SEMIENCASTRADO COUNTERTOP WITH OR WHITHOUT FRONT + FREE STANDING BASIN

Opción con o sin faldón  
Opción A: 1 lavabo semiencastrado  
Opción B: 2 o más lavabos





# Porcelain Tiles

Personaliza tu producto en porcelánico con cualquier modelo de APE Grupo de 60x120 cm o 120x280/120x278 cm.

Customize your porcelain product with any 60x120 cm or 120x280/120x278 cm APE Grupo model.

## Colecciones Porcelánico / Porcelain Tiles Collection

Revestimiento / Wall tiles	✓
Pavimento / Floor tiles	✓
Lavabo / Basins	✓
Encimera / Countertop	✓
Pared sin juntas / Seamless wall	
Suelo continuo en ducha / Continuous flooring in shower	

Revestimiento / Wall tiles	✓
Pavimento / Floor tiles	✓
Lavabo / Basins	✓
Encimera / Countertop	✓
Pared sin juntas / Seamless wall	
Suelo continuo en ducha / Continuous flooring in shower	✓

Revestimiento / Wall tiles	✓
Pavimento / Floor tiles	✓
Lavabo / Basins	
Encimera / Countertop	
Pared sin juntas / Seamless wall	
Suelo continuo en ducha / Continuous flooring in shower	✓

Revestimiento / Wall tiles	✓
Pavimento / Floor tiles	✓
Lavabo / Basins	✓
Encimera / Countertop	✓
Pared sin juntas / Seamless wall	✓
Suelo continuo en ducha / Continuous flooring in shower	✓

- |                         |                         |
|-------------------------|-------------------------|
| <b>Agate</b>            | <b>(Raza)</b>           |
| <b>Alexandria</b>       | <b>Eternal Gold</b>     |
| <b>Alpen Quartz</b>     | <b>Fior Di Pesco</b>    |
| <b>Alpi Green</b>       | <b>Four Seasons</b>     |
| <b>Amarula</b>          | <b>Gaya Quartzite</b>   |
| <b>Amboise Lux</b>      | <b>Gold Hard</b>        |
| <b>Arabescato</b>       | <b>Icaro</b>            |
| <b>Corchia</b>          | <b>Invisible Jadore</b> |
| <b>Aurora</b>           | <b>Kinwood</b>          |
| <b>Blue Explosion</b>   | <b>Luna Blanca</b>      |
| <b>Britannic</b>        | <b>Magallanes</b>       |
| <b>Calacatta</b>        | <b>Mandalay</b>         |
| <b>Borghini</b>         | <b>Mare Di Sabbia</b>   |
| <b>Calacatta Gold</b>   | <b>Marmol Lilac</b>     |
| <b>Calacatta Silver</b> | <b>Plancha</b>          |
| <b>Amarula</b>          | <b>Marquina Night</b>   |
| <b>Calacatta</b>        | <b>Medicea Marble</b>   |
| <b>Calacatta Slow</b>   | <b>Montblanc</b>        |
| <b>Cashmere</b>         | <b>Night Lux</b>        |
| <b>Calacatta Gold</b>   | <b>Onice</b>            |
| <b>Calacatta Silver</b> | <b>Onyx Slow</b>        |
| <b>Amarula</b>          | <b>Oxyd Jewel</b>       |
| <b>Calacatta</b>        | <b>Persian Onyx</b>     |
| <b>Calacatta Slow</b>   | <b>Rex</b>              |
| <b>Calacatta Gold</b>   | <b>Saint Laurent</b>    |
| <b>Calacatta Silver</b> | <b>Silver Grey</b>      |
| <b>Cervino</b>          | <b>Statuario</b>        |
| <b>Dedalus</b>          | <b>Statuary Venato</b>  |
| <b>Dorian</b>           | <b>Taj Mahal</b>        |
| <b>Eleganza</b>         | <b>Tonality</b>         |
| <b>Emerald Onix</b>     | <b>Van Gogh</b>         |
| <b>Esencia Material</b> | <b>Zuhause</b>          |

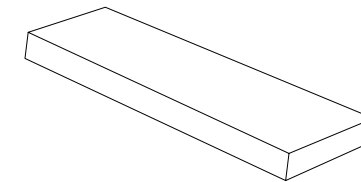
- 4 Stones**  
**Ama**  
**Argillae**  
**Augustus**  
**Burlington**  
**Ceppo**  
**Cross**  
**Illinois**  
**Raw**  
**Vita**  
**Wabi Sabi**

- Alabama**  
**Koen**  
**Oregon**  
**Sequoia**  
**Triana**  
**Yoho**

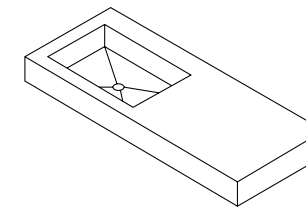
- Kinfolk**  
**Work**



## Lavabos. Basins

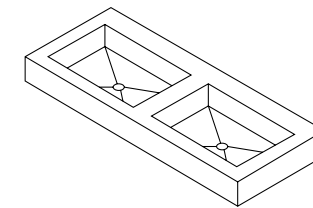


**Encimera**



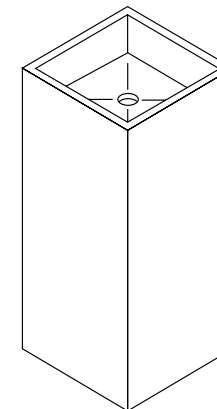
**\* Lavabo Axel**

(Hechos a medida a partir de 80 cm/ Tailor-made starting from 80 cm.)

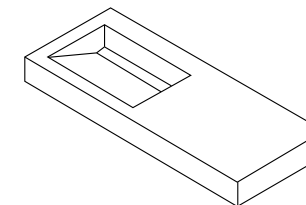


**Lavabo Axel doble**

(Hechos a medida a partir de 80 cm/ Tailor-made starting from 80 cm.)

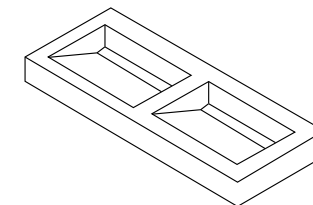


**Lavabo Pie de Roma**



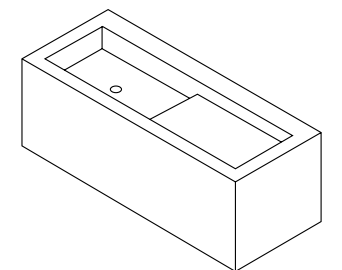
**\* Lavabo Enea**

(Hechos a medida a partir de 80 cm/ Tailor-made starting from 80 cm.)



**Lavabo Enea doble**

(Hechos a medida a partir de 80 cm/ Tailor-made starting from 80 cm.)



**Lavabo Niso**

(Hechos a medida a partir de 80 cm/ Tailor-made starting from 80 cm.)

\* **Opciones / Options :**  
**Lavabo con senos desplazados / Basins with displaced pool**





#### INDICATIONS DE NETTOYAGE ET DE ENTRETIEN

##### NETTOYAGE DE FIN DE CHANTIER

APRÈS LA POSE EST IMPORTANT NETTOYER CORRECTEMENT POUR ELIMINER LES RÉSIDUES DES JOINTS ET EN GENERAL LA SALETÉ DE APRÈS CHANTIER POUR BIEN EFFECTUER CETTE OPERATION NOUS CONSEILLONS L'UTILISATION D' UN DETERGENT LEGEREMENT ACIDE QUI N'EXHALE PAS DES FUMÉES TOXIQUES ET QUI RESPECTE LES JOINTS, LE MATÉRIEL COMME LE DETER-DEK.

##### ENTRETIEN ORDINAIRE:

POUR UN ENTRETIEN DU SOL NOUS VOUS CONSEILLONS L'UTILISATION DE UN DETERGENT NEUTRE AVEC UN POUVOIR DE NETTOYAGE ÉLEVÉ COMME LE FILACLEANER

##### ENTRETIEN EXTRAORDINAIRE:

TYPE DE SALETÉ	PRODUIT À UTILISER
CIMENT, CALCAIRE DE L'EAU, OXIDES, SALETÉ METALLIQUE	DETERDEK
RÉSIDUS, TACHES ET AJURÉOLES DE MORTIER DE JOINTOIEMENT ÉPOXY	FILA CR10
GRAISSE, BOISSONS, NOURRITURE, CHEWINGUM, STYLO,TEINTURES	FILA PS/87
VERNIS POUR LE GRAFFITIS	FILA NOPAINT STAR
CIRES DE CHANDELLE, RÉSINE DES ARBRES, RÉSIDUES DE SCOTCH	FILASOLV

#### CLEANING AND MAINTENANCE:

##### CLEANING AFTER LAYING:

WE SUGGEST A GOOD INITIAL CLEANING AFTER THE LAYING ON THE FLOOR OR WALL, THIS IS VERY IMPORTANT FOR REMOVING RESIDUAL GROUTING AND THE NORMAL DIRT COMING FROM THE BUILDING WORKS. WE SUGGEST THE USE OF OUR PRODUCT FILA DETERDEK, THAT IS A LIGHTLY ACID PRODUCT THAT DOESN'T EMIT FUMES THAT ARE HARMFUL FOR THE USER AND THAT CAN ATTACKS JOINTS.

##### REGULAR MAINTENANCE:

FOR A GOOD CLEANING OF THE FLOOR WE SUGGEST THE USE OF OUR PRODUCT FILA CLEANER IT'S A NATURAL DETERGENT WITH A HIGH CLEANING POWER.

##### EXTRAORDINARY CLEANING:

TYPE OF DIRTY	DAS RICHTIGE PRODUCT
ZEMENT, KALKSTEIN, METAL TRACER, RUST	DETERDEK
RESIDUALS, STAINS AND HALOS OF EPOXI JOINTS	FILA CR10
GREASY, DRINKS, FOOD, TIRE MARKS, COLOURS, MARKER, ETC.	FILA PS/87
GRAFITIS	FILA NOPAINT STAR
WAX CANDEL, BITUMEN, ADHESIVE TAPE RESIDUES.	FILASOLV

#### REINIGUNG UND PFLEGE:

##### ERSTREINIGUNG:

WIR EMPFEHLEN EINE ERSTREINIGUNG NACH DER FLIESENVERLEGUNG, DIE SEHR WICHTIG UM ZEMENTRÜCKSTÄNDE, KLEBER UND SCHMUTZ VERSCHIEDER ART ZU ENTFERNEN IST. WIR EMPFEHLEN UNSERES PRODUKT FILA DETERDEK, EIN LEICHT SÄURIGEHALTES PRODUKT, DAS KEINE SCHÄDLICHE DÄMPFE FÜR DEN ANWENDER UND DIE UMWELT GIBT UND WIRKUNGSVOLL AUF MÖRTEL IST.

##### UNTERHALTSPFLEGE:

FÜR EINE NORMALE FLÄCHENREINIGUNG, EMPFEHLEN WIR UNSERES PRODUKT FILA CLEANER, DAS UNIVERSALREINIGER.

##### AUSSERORDENTLICHE REINIGUNG:

ART VON SCHMUTZ	DAS RICHTIGE PRODUKT
ZEMENT, KALKSTEIN, METALLSPÜREN, ROST	DETERDEK
RÜCKSTANDE, FLECKEN UND RÄNDERN VON EPOXIDMÖRTEL	FILA CR10
FETT, GETRÄNKE, ESSEN, REIFENSPÜREN, FARBEN, ETC.	FILA PS/87
GRAFFITI	FILA NOPAINT STAR
WACHSE, BITUMEN, KLEBER.	FILASOLV

##### ЧИСТКА И ОБСЛУЖИВАНИЕ:

##### ЧИСТКА ПОСЛЕ РЕМОНТНЫХ РАБОТ:

МЫ ПРЕДЛАГАЕМ ХОРОШУЮ НАЧАЛЬНУЮ ЧИСТКУ ПОСЛЕ РЕМОНТНЫХ РАБОТ НА ПОЛУ ИЛИ СТЕНАХ, ТАК КАК ЭТО НЕОБХОДИМО ДЛЯ УДАЛЕНИЯ ОСТАТКОВ ГРУНТА И ОБЫЧНОЙ ГРЯЗИ, ВОЗНИКАЮЩЕЙ В РЕЗУЛЬТАТЕ СТРОИТЕЛЬНЫХ РАБОТ.

МЫ ПРЕДЛАГАЕМ ВОСПОЛЬЗОВАТЬСЯ НАШИМ ПРОДУКТОМ FILLA DETERDEK, КОТОРЫЙ НЕ СОДЕРЖИТ БОЛЬШОГО КОЛИЧЕСТВА КИСЛОТЫ, ОПАСНОЙ ДЛЯ ЗДОРОВЬЯ.

##### РЕГУЛЯРНОЕ ОБСЛУЖИВАНИЕ:

ДЛЯ ХОРОШЕЙ ЧИСТКИ ПОЛА МЫ ПРЕДЛАГАЕМ НАШ ПРОДУКТ FILLA CLEANER- ЭТО НАТУРАЛЬНОЕ МОЮЩЕЕ СРЕДСТВО, С ВЫСОКОЙ МОЩЕЙ СПОСОБНОСТЬЮ. ДЛЯ ЭКСТРЕННОЙ ЧИСТКИ:

ВИД ЗАГРЯЗНЕНИЯ	ПРОДУКТ ИСПОЛЬЗОВАНИЯ
ЦЕМЕНТ, НАЛЕТ, РЖАВЧИНА	DETERDEK
ОСТАТКИ И ПЯТНА ЭПОКСИДНОЙ СМОЛЫ	FILLA CR10
ЖИР, ПЯТНА ОТ НАПИТКОВ И ЕДЫ, КРАСКА, СЛЕДЫ ОТ МАРКЕРОВ	FILLA PS/87
ГРАФИТИ	FILLA NOPAINT STAR
ВОСК, БИТУМ, ОСТАТКИ ИЗОЛЯЦИОННОЙ ЛЕНТЫ	FILASOLV

#### التنظيف والصيانة:

##### التنظيف بعد تركيب بلاط الأرضيات

بعد تركيب بلاط الأرضيات أو الجدران يوصى بغسله لإزالة الحشو المتبقي والأوساخ الناتجة عن الأشغال. ولهذه الغاية، فمن المستحسن استخدام منتج DETERDEK ، القليل الحموضة ولا تتبعث منه أبخرة ضارة بمركب البلاط أو أية أبخرة قد تؤدي إلى تلف اللحامات.

##### الصيانة

لتنظيف جيد لبلاط الأرضيات، نقترح استخدام منتج FILECLEANER ، وهو عبارة منظف محايد عالي الفعالية.

#### غسل استثنائي

خامسوالنا عون	بسمانملا جتنملا
أصلملا وريجل او تنمسمالا	DETERDEK
يمركوب يالال نوج عملال تالالو عقيدو قيسر تملال اياق بلال	FILLA CR10
تتاراطلال نغ وعتانملا تامال عملال وئي اذغلا دولملاو تابورشملال و نودملا عملال ،المقال او	FILLA PS/87
نارد عملال و لدغ تامومومرللا	FILLA NOPAINT STAR
فوصالدا فطرشالال اياق بل راقلا ، عململا	FILASOLV





RECOMMENDED PRODUCT / PRODUCTO RECOMENDADO / PRODUIT RECOMMANDÉ	TYPE OF DIRT / TIPO DE SUCIEDAD / TYPE DE SALETÉ		
CEMENT REMOVER	CEMENT-BASED GROUT	RESIDUOS JUNTA CEMENTOSA	MORTIER CIMENT
	CONCRETE, PLASTER, WALL PAINT	CEMENTO, YESO, PINTURA PARA PARED	CIMENT, PLÂTRE, PEINTURE MURALE
	COAL, RUST, SALT EFFLORESCENCES	CARBÓN, ÓXIDO, EFLORESCENCIAS SALINAS	CHARBON, ROUILLE, SELS EFFLORESCENCES
EPOXY CLEANER	EPOXY GROUT	JUNTA EPOXÍDICA	MORTIER ÉPOXY
	BLACK SUCTION-CUP MARKS	MARCAS NEGRAS DE VENTOSA EN SUPERFICIES MATE	MARQUES NOIRES DE VENTOUSE
FLOOR CLEANER	DAILY ORDINARY CLEANING	LIMPIEZA DIARIA ORDINARIA	NETTOYAGE QUOTIDIEN NORMAL
TILE CLEANER	SUPERFICIAL PATINA, HEAVY DUTY CLEANING	PÁTINA SUPERFICIAL, LIMPIEZA PROFUNDA	PATINE SUPERFICIELLE, NETTOYAGE À FOND
	METAL MARKS, SIGNS AND RESIDUES	MARCAS Y RESIDUOS METÁLICOS	MARQUES DE MÉTAL, AURÉOLES ET RÉSIDUS
	STUBBORN DIRT, LIMESCALE BUILD-UPS, FOOTPRINT	SUCIEDAD OBSTINADA, ACUMULACIÓN DE CAL, HUELLAS	SALETÉ OBSTINÉE, ACCUMULATION DE CALCAIRE, EMPREINTES
COLOURED STAIN REMOVER	COFFE, WINE, DRINKS	CAFÉ, VINO, BEBIDAS	CAFÉ, VIN, BOISSONS, GLACES
	MARKER PEN, PERMANENT INK, HAIR DYE	ROTULADOR, TINTA PERMANENTE, TINTE PARA EL CABELLO	MARQUEURS, ENCRE PERMANENT, TEINTURE DES CHEVEUX
DEEP DEGREASER	OIL, GREASE, BITUMINOUS RESIDUES	ACEITES, GRASAS, RESIDUOS BITUMINOSOS	HUILE, GRAS, RÉSIDUS BITUMINEUX
	WAX, RUBBER MARKS, TYRE MARKS	CERAS, MARCAS DE CAUCHO, MARCAS DE NEUMÁTICO	CIRE, MARQUES DE CAOUTCHOUC, MARQUES DE PNEUS
	SILICONE	SILICONA	SILICONE
	GREASY STAINS AND RESIDUES	RESIDUOS Y MANCHAS DE GRASA	TACHES DE GRAS ALIMENTAIRE ET RÉSIDUS
ALKALINE CLEANER	WATER-REPELLENT SUCTION-CUP MARKS	MARCAS DE VENTOSAS	MARQUES HYDROFUGES DE VENTOUSE
HONING CREAM	BACK-MARKS FROM MATT SURFACES	MARCA DE COSTILLA EN SUPERFICIES NO PULIDAS	MARQUES AU VERSO DUES À SURFACE MATTE
POLISHING CREAM	BACK-MARKS FROM POLISHED SURFACE	MARCA DE COSTILLA EN SUPERFICIES PULIDAS	MARQUES AU VERSO DUES À SURFACE POLIE
SHINE REPAIR LIGHT	SCRATCHES FROM LIGHT COLOURED POLISHED SURFACE	MARCAS Y ARAÑAZOS EN SUPERFICIES PULIDAS – COLORES CLAROS	RAYURES SUR SURFACE POLIE, COULEURS CLAIRES
SHINE REPAIR DARK	SCRATCHES FROM DARK COLOURED POLISHED SURFACE	MARCAS Y ARAÑAZOS EN SUPERFICIES PULIDAS – COLORES OSCUROS	RAYURES SUR SURFACE POLIE, COULEURS FONCÉES

EMPFOHLENES PRODUKT / PRODOTTO SUGGERITO / РЕКОМЕНДУЕМЫЙ ПРОДУКТ /	ART VON SCHMUTZ / TIPO DI SPORCO / ВИД ЗАГРЯЗНЕНИЯ	
CEMENT REMOVER	ZEMENTMÖRTEL	STUCCO CEMENTIZIO / ЦЕМЕНТНАЯ ЗАТИРКА
	BETON, GIPS, WANDFARBE	CEMENTO, INTONACO, PITTURA MURALE / ЦЕМЕНТ, ШТУКАТУРКА, НАСТЕННАЯ КРАСКА
	KOHLE, ROST, SALZAUSBLÜHUNGEN	CARBONE, RUGGINE, EFFLORESCENZE SALINE / УГОЛЬ, РЖАВЧИНА, ВЫСОЛЫ
	EPOXIDMÖRTEL	STUCCO EPOSSIDICO / ЭПОКСИДНАЯ ЗАТИРКА
EPOXY CLEANER	SCHWARZE SAUGNAPFSPUREN	RESIDUI DI VENTOSA NERI / ЧЕРНЫЕ СЛЕДЫ ПРИСОСОК
	TÄGLICHE REINIGUNG	PULIZIA QUOTIDIANA / ПОВСЕДНЕВНАЯ УБОРКА
TILE CLEANER	OBERFLÄCHLICHE PATINA, TIEFENREINIGUNG	PATINA SUPERFICIALE, PULIZIA DI PROFONDITÀ / ПОВЕРХНОСТНАЯ ПАТИНА, ЧИСТКА УСТОЙЧИВОГО ЗАГРЯЗНЕНИЯ
	METALLSPUREN, ZEICHEN UND RÜCKSTÄNDE	SEGNI E RESIDUI METALLICI / МЕТАЛЛИЧЕСКИЕ СЛЕДЫ И ОСТАТКИ
	HARTNÄCKIGER SCHMUTZ, KALKSTEIN, FUSSABDRUCK	SPORCO INTENSO, CALCARE, IMPRONTE / УСТОЙЧИВОЕ ЗАГРЯЗНЕНИЕ, НАКИЛЬ, ОТПЕЧАТКИ
COLOURED STAIN REMOVER	KAFFEE, WEIN, GETRÄNKE	CAFFE, VINO, BEVANDE, INCHIOSTRI / КОФЕ, ВИНО, НАПИТКИ, ЧЕРНИЛА
	MARKER, TINTE, HAARFÄRBMITTEL	PENNARELLI INDELEBILI, TINTA PER CAPELLI / ПЕРМАНЕНТНЫЙ МАРКЕР, КРАСКА ДЛЯ ВОЛОС
DEEP DEGREASER	ÖL, FETT, BITUMINÖSE RÜCKSTÄNDE	OLIO, GRASSO, RESIDUI BITUMINOSI / МАСЛЯНЫЕ И ЖИРОВЫЕ ЗАГРЯЗНЕНИЯ, БИТУМНЫЕ ОСТАТКИ
	WACHS, GUMMIRÜCKSTÄNDE, REIFENSUREN	CERA, SEGNI DI GOMMA, SEGNI DI PNEUMATICI / ВОСК, СЛЕДЫ ОТ РЕЗИНЫ, СЛЕДЫ ОТ ШИН
	SILIKON	SILICONE / СИЛИКОН
	FETTFLECKEN UND RÜCKSTÄNDE	MACCHIE E RESIDUI DI CIBO GRASSI / ЖИРНЫЕ ПИЩЕВЫЕ ПЯТНА И ОСТАТКИ
ALKALINE CLEANER	WASSERABWEISENDE SAUGNAPFSPUREN	RESIDUI DI VENTOSA IDROREPELLENTI / ГИДРОФОБНЫЕ ОСТАТКИ ПРИСОСОК
HONING CREAM	RÜCKSPUREN AUF MATTEN OBERFLÄCHEN	ENGOBBIO SU SUPERFICI OPACHE / АНГОб НА МАТОВЫХ ПОВЕРХНОСТЯХ
POLISHING CREAM	RÜCKSPUREN AUF POLIERTER OBERFLÄCHE	ENGOBBIO SU SUPERFICI LUCIDE / АНГОб НА БЛЕСТЯЩИХ ПОВЕРХНОСТЯХ
SHINE REPAIR LIGHT	KRATZER AUF EINER POLIERTEN HELLEN OBERFLÄCHE	GRAFFI SU SUPERFICI LUCIDE CHIARE / ЦАРАПИНЫ НА ПОЛИРОВАННОЙ СВЕТОЙ ПОВЕРХНОСТИ
SHINE REPAIR DARK	KRATZER AUF EINER POLIERTEN, DUNKLEN OBERFLÄCHE	GRAFFI SU SUPERFICI LUCIDE SCURE / ЦАРАПИНЫ НА ПОЛИРОВАННОЙ ТЕМНОЙ ПОВЕРХНОСТИ

خاستملا عوڤ	حرت قملما چوتن قملما
يتمملا صجلا	تتمملا ليزم
حجلما تارولبو اصلما، محظا نارجلما علاطو صجلا، تاسرخلا	
يسكويولا صجلا	يسكويولا فظنم
طقشا باوكلا ءادوس تاملاء	
يداعلا يمويا فيظننلا	ضرا لا فظنم
قائشا فيظننلا ، يحظسلا راجنرلا	طلابا فظنم
تمنملا اياقوبو تامال ع	
تمسكلا تامبرنلا مكاره ، كديعلا خامولا	
ميرك سولاو تابورشملا برمخلا، بوعظا رهنه تفحصه ، مئادلا ربحلا ، جلقلا قمال ع	ءغبحسلا ليزم قنولجلا
روص تاملاء ، طاطملا تاملاء ، عمشه	قديعلا فظنملا
تمنيمونيد تافلخم ، جوحش ، توييز	
نوكلبيد	
اهاياقوبو تمنملا باعظلا معق	
ءاملا ءمواقملا طفقشا	نيل اللأ فظنم
"تام" جوطه نم ءيفل خلا تامال ع	ريشقلا ميرك
لوقصملا محظسلا نم ءيفل خلا تامال ع	معملتا ميرك
نوللا تحتة شووخ	عملما حالصرا ءيخسجلا
قماء نول نم شووخ	ملظملا عملما حالصرا



**La reproducción de los colores es aproximada. Se reserva el derecho de alterar o modificar los productos aquí relacionados.**

*The reproduction of the colours is approximate. Reserves the right to alter or amend the products here stated.*


**Los códigos de precios y referencias deben verificarse ya que puede haber errores tipográficos.  
Es recomendable consultar la web ya que cualquier producto de ese catálogo puede sufrir cambios en códigos de venta, formatos, packing..**

*Price codes and product codes should be checked, since there may be typographical errors.  
We always recommend consulting the website as the products could undergo price code, format or packing changes.*

**En la web también pueden consultar las características técnicas, consejos de colocación , elementos de merchandising o los diversos ambientes de cada una de las colecciones.**

*On the website you can also find the technical specifications, installation suggestions, merchandising elements and a variety of room scene pictures for each of the collections.*





**APE**  
best *for* you

[apegrupo.com](http://apegrupo.com)