



CATALOGO GENERALE



Savoia Italia - dal 1976

Visita la nostra Gallery



PORTFOLIO



LIN
GRES



LIN
RIVESTIMENTI



LIN
PATTERN



LIN
CASA FACILE



LIN
VENTI

Indoor . Outdoor . Tile . Italian . Design

www.savoiaitalia.it

INTRO



LINEA GRES



- EFFETTO LEGNO
Wood
- EFFETTO CEMENTO
Cement
- EFFETTO PIETRA
Stone

LEGNO: Materia naturale per eccellenza che nel corso degli anni ha rivestito il ruolo principale nelle abitazioni.

CEMENTO: Savoia interpreta il cemento ceramico come risposta non solo alle tendenze, ma anche in virtù degli elementi di cambio generazionale.

PIETRA: Espressione di forza, durabilità e unicità, partendo da questi attributi Savoia reinterpreta la pietra miscelando gli elementi caratteristici della natura



LINEA RIVESTIMENTI



- EFFETTO LEGNO
Wood
- EFFETTO PIETRA
Stone
- EFFETTO CEMENTO
Cement

I prodotti presentati in questa sezione racchiudono un folto portfolio di soluzioni per arredare con stile ed eleganza gli ambienti sia bagno che living.

La bicottura tradizionale e la pregiata pasta bianca sono i principali protagonisti di questo portfolio che mettono in luce tutta la potenza e tecnologia dell'impianto produttivo locato in Finale Emilia (MO), che vanta il primato di esser il più imponente in termini di produzione in Italia e fra i primi in Europa.



LINEA PATTERN

Questo portfolio presenta il fiore all'occhiello di Savoia Italia. La massima espressività dell'arte e della maestria, raccolte in sei collezioni di superbo splendore, che sono a testimonianza identificativa del brand, ma allo stesso tempo testimoniano anche l'essenza e l'espressività della tradizione Italiana.



LINEA CASA FACILE



- LINEA GRES
- LINEA RIVESTIMENTI

I prodotti di questa sezione, sono studiati per offrire il massimo della qualità Tecnica/Eстетica di Savoia, accessibile a tutti.



LINEA VENTI



- EFFETTO LEGNO
Wood
- EFFETTO PIETRA
Stone
- EFFETTO CEMENTO
Cement

La forza del Gres Porcellanato, nello spessore maggiorato, che offre nelle tre varianti di effetto, l'opportunità di vestire gli spazi esterni in molteplici soluzioni e formati

CERTIFICAZIONE ISO 9001:2015

SISTEMA DI GESTIONE QUALITÀ CERTIFICATO



UNI EN ISO 9001:2015



SAFE STEP TECHNOLOGY



SAFE STEP TECHNOLOGY

Il nuovo processo produttivo messo a punto dal laboratorio di Savoia Italia. Grazie ad un lungo lavoro di ricerca sulle materie prime, questa nuova tecnologia permette di ottenere una superficie morbida al tatto, facile da pulire e con un' elevata resistenza allo scivolamento.

SAFE STEP TECHNOLOGY

Is Savoia Italia's new production process developed by our laboratories. Thanks to a long research of raw materials, this new technology offers a soft to the touch, easy to clean and a high slip resistance surface.

INDICE

Name Index - Répertoire Alphabétique - Suchverzeichnis Serien- Namen

COLLEZIONI	PG
Amazzonia	28
Antares	86
Anthology	196
Antiche Riggiole Napoletane	160
Cantal	96
Chalet	25
Citadel	105
Colors	140
Costa Del Sol	192
Cotto Artigianale	136
Cotto Mediterraneo	154
Domus	68
Dorset	54
Elegance	36
Element	170
Étoile	208
Flint	78
Grunge	164
Heritage	100
I Bianchi	212
Innova	64
Isla	200
Italian Stones	108
La Blue	112
Luserna	133
Marmette	60
Memory	47
Mizar	86
Mood *Linea Gres	82
Mood *Linea Rivestimenti	184
My Stone	180
Nuance	174
Ocean	92
Outside	50
Pietre Alpine	116
Polis	204
Quarzi	133
Rinascimento	152
Rocks	122
Sintra	127
Sirio	86
Smeralda	32
Stone	216
Talé	74
Terre Toscane	136
Trani	188
Travertina	130
Trentina	133
Tufi	133
Vietri	147
Vintage	40
Wood	218



LINEA GRES	PG
Amazzonia	28
Antares	86
Cantal	96
Chalet	25
Citadel	105
Cotto Artigianale	136
Domus	68
Dorset	54
Elegance	36
Flint	78
Heritage	100
Innova	64
Italian Stones	108
La Blue	112
Luserna	133
Marmette	60
Memory	47
Mizar	86
Mood *Linea Gres	82
Ocean	92
Outside	50
Pietre Alpine	116
Quarzi	133
Rocks	122
Sintra	127
Sirio	86
Smeralda	32
Talé	74
Terre Toscane	136
Travertina	130
Trentina	133
Tufi	133
Vintage	40



LINEA VENTI	PG
Chalet	25
Dorset	54
Heritage	100
Innova	64
La Blue	112
Pietre Alpine	116
Vintage	40



EFFETTO LEGNO	PG
Amazzonia	28
Chalet	25
Elegance	36
Memory	47
Outside	50
Smeralda	32
Vintage	40

EFFETTO CEMENTO	PG
Antares	86
Domus	68
Dorset	54
Flint	78
Innova	64
Marmette	60
Mizar	86
Mood *Linea Gres	82
Sirio	86
Talé	74

EFFETTO PIETRA	PG
Cantal	96
Citadel	105
Cotto Artigianale	136
Heritage	100
Italian Stones	108
La Blue	112
Luserna	133
Ocean	92
Pietre Alpine	116
Quarzi	133
Rocks	122
Sintra	127
Terre Toscane	136
Travertina	130
Trentina	133
Tufi	133



LINEA CASA FACILE	PG
Amazzonia	28
Antares	86
Elegance	36
Mizar	86
Mood *Linea Gres	82
Sirio	86
Vintage	40



LINEA PATTERN	PG
Antiche Riggiole Napoletane	160
Colors	140
Cotto Mediterraneo	154
Grunge	164
Rinascimento	152
Vietri	147



LINEA RIVESTIMENTI	PG
Anthology	196
Costa Del Sol	192
Element	170
Étoile	208
I Bianchi	212
Isla	200
Mood *Linea Rivestimenti	184
My Stone	180
Nuance	174
Polis	204
Stone	216
Trani	188
Wood	218

EFFETTO LEGNO	PG
Isla	200
Wood	218

EFFETTO CEMENTO	PG
Anthology	196
Costa Del Sol	192
Element	170
Étoile	208
Mood *Linea Rivestimenti	184
Nuance	174



LINEA CASA FACILE	PG
Étoile	208
Isla	200
Mood *Linea Rivestimenti	184
Polis	204
Trani	192



PASTA BIANCA	PG
I Bianchi	212
Stone	216
Wood	218

EFFETTO PIETRA	PG
My Stone	180
Polis	204
Stone	216
Trani	188

DATI TECNICI	PG
Caratteristiche Tecniche	226
Consigli Di Pulizia	221
Gradoni & Angolari Approfondimento Informativo	223
Pezzi Speciali LINEA20	224
Pezzi Speciali Linea Gres	222
Schemi Di Posa	220



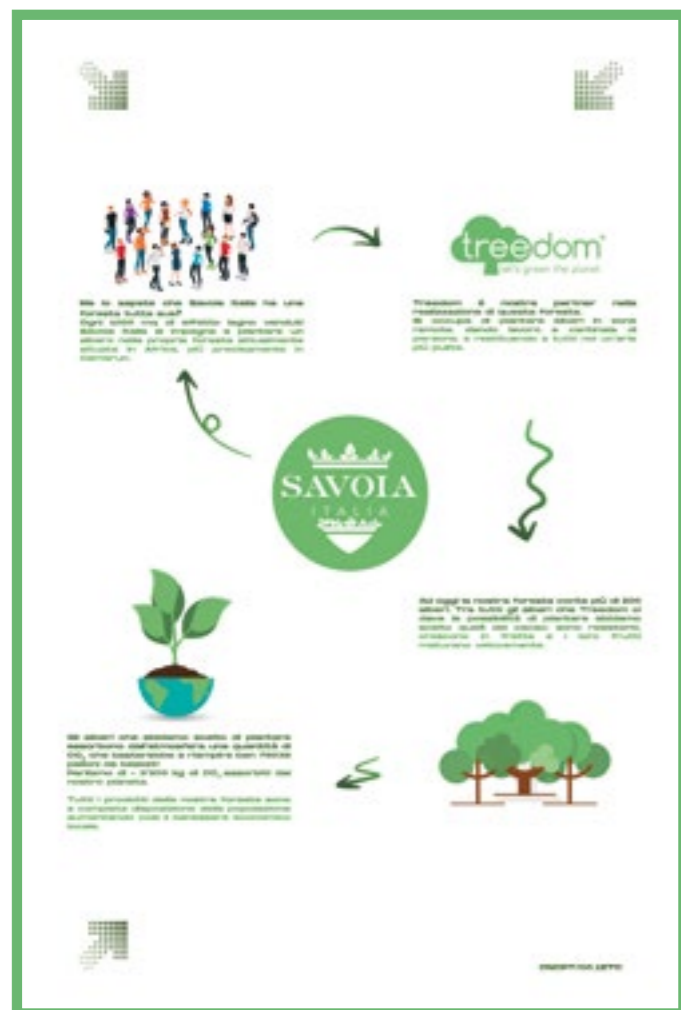
SAVOIA ITALIA S.P.A. HA ADERITO AL PROGETTO TREEDOM!

CHE COS'È TREEDOM?

Una piattaforma web che permette di piantare un albero a distanza e di seguirne la crescita nel corso del tempo! Aderendo a questo splendido e innovativo progetto, Savoia ha inteso contribuire al perseguimento di due importanti obiettivi.

- Il primo, sostenere il benessere di Paesi che versano in situazioni di sottosviluppo e di estrema povertà economica.
- Il secondo, restituire al nostro mondo un'aria più pulita, promuovendo la piantagione e la cultura di alberi capaci di assorbire le enormi quantità di anidride carbonica in eccesso nella nostra atmosfera.

L'IMPEGNO CHE SAVOIA HA ASSUNTO CON TREEDOM È CHIARO E INEQUIVOCABILE:



La foresta di Savoia nasce con l'intento di aiutare il pianeta e le persone.

La sensibilità guida il creare e non il distruggere, un piccolo dono alla terra, la stessa che ci ha dato tanto, un gesto che vogliamo condividere con tutti i nostri collaboratori, amici, parenti e gentili clienti.

Un albero parla: in me si cela un granello, una scintilla, un pensiero, io sono vita della vita eterna - Hermann Hesse -

In collaborazione con:
**ERA TUTTA
CAMPAGNA**



Per ogni 1000 mq di "EFFETTO LEGNO" che saranno venduti, un albero di cacao del Camerun potrà essere piantato nella sua terra e accudito nel tempo.

Naturalmente, i frutti che l'albero Savoia darà crescendo, verranno utilizzarli sia come risorsa alimentare che come sostegno per il reddito delle comunità locali. Negli anni, intanto, l'albero Savoia assorbirà migliaia e migliaia di Kg di CO₂, e contribuirà così alla salvaguardia ambientale del nostro ecosistema.



PALETTA COLORI EFFETTO LEGNO



Wood / Bois / Holzoptik



AMAZZONIA Bianco
ELEGANCE White
MEMORY Bianco
SMERALDA Bianco
VINTAGE Sbiancato



AMAZZONIA Miele
CHALET Almond
CHALET Brown
CHALET Honey
ELEGANCE Miele
ELEGANCE Sand
MEMORY Miele
VINTAGE Bianco
VINTAGE Miele



OUTSIDE Teck
VINTAGE Marrone



ELEGANCE Tortora
MEMORY Tortora
OUTSIDE Taupe
VINTAGE Taupe



AMAZZONIA Grigio
CHALET Grey
MEMORY Grigio
VINTAGE Grigio



OUTSIDE Antracite




AMAZZONIA Blu
SMERALDA Azzurro
SMERALDA Blu


PALETTA COLORI EFFETTO CEMENTO




Cement / Béton / Betonoptik




DOMUS Sabbia
DORSET Sand
FLINT Sand
INNOVA Ecrù
MARMETTE Bianco
MOOD Almond
SIRIO Crema
TALÉ Bianco




ANTARES Visone
DOMUS Cenere
DOMUS Noce
DORSET Mud
FLINT Mole
INNOVA Taupe
MARMETTE Beige
MOOD Tortora



ANTARES Silver
DORSET Silver
MARMETTE Mix
MIZAR Calia
MOOD Silver
SIRIO Cenere



DOMUS Grey
DORSET Grey
FLINT Colore
INNOVA Ferro
MARMETTE Antracite
MOOD Grey
SIRIO Argento



ANTARES Piombo
DOMUS Nero
DORSET Graphite
FLINT Graphite
INNOVA Graphite
MARMETTE Nero
MIZAR Corvino






DOMUS Azzurro
MARMETTE Jeans

PALETTA COLORI EFFETTO PIETRA



Stone / Pierre / Naturstein Optik



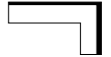




CANTAL Almond	HERITAGE Sand	ROCKS Almond	SINTRA White	TRAVERTINA Almond	TUFU Bianco					
CANTAL Beige	CITADEL Sand	ITALIAN STONES Cervino	PIETRE ALPINE Barge Beige	QUARZI Beige	ROCKS Beige	SINTRA Beige	TRAVERTINA Beige	TUFU Beige		
HERITAGE Taupe	LA BLUE Taupe	ROCKS Taupe	SINTRA Taupe							
COTTO ARTIGIANALE Senese	OCEAN Nicobare Nut	PIETRE ALPINE Porfido	TERRE TOSCANE Rosa							
HERITAGE Grey	ITALIAN STONES Marmolada	LA BLUE Grigio	OCEAN Bali Grey	PIETRE ALPINE Barge Cenere	PIETRE ALPINE Barge Grigio	QUARZI Grigio	ROCKS Grigio	SINTRA Grey	SINTRA Iron	TRENTINA Grigio
CITADEL Antrax	HERITAGE Charcoal	LA BLUE Nero	ROCKS Nero	SINTRA Black						
ITALIAN STONES Stelvio	LUSERNA Luserna	OCEAN Bahia Green	OCEAN Fiji Turquoise							





LINEA VENTI



- A** POSA A COLLA
- B** POSA RIALZATA
- C** POSA SU ERBA
- D** POSA SU GHIAIA
- E** POSA SU SABBIA
- 1** COSTA LUCIDA 
- 2** TORO 180° 
- 3** L COSTA RETTA  h 5cm
- 4** BECCO DI CIVETTA 
- 5** ANGOLO ESTERNO 
- 6** ANGOLO INTERNO 
- 7** GRIGLIA 

POSA SU ERBA
Laying On Soil - Grass
Pose Sur Terrain - Pelouse
Verlegung Auf Erreich - Grasnarbe



POSA SU SABBIA
Laying On Sand
Pose Sur Sable
Verlegung Auf Sand



POSA SU GHIAIA
Laying On Gravel
Pose Sur Gravier
Verlegung Auf Kies



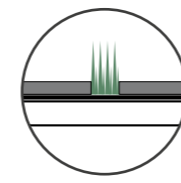
POSA SU MASSETTO CON COLLA
Installation Slabs On A Screed
Pose De Dalles C Ramiques Sur Chape
Anleitungen Für Die Verlegung Von Keramikplatten Auf Estrich



POSA SOPRAELEVATA
Installation Of A Raised Floor For Exterior Locations
La Pose D'un Plancher Sur Lev Pour Am Nagements Ext Rieurs
Verlegung Von Schwimmendem Bodenbelag Für Aussenbereichemikplatten Auf Estrich



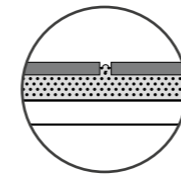
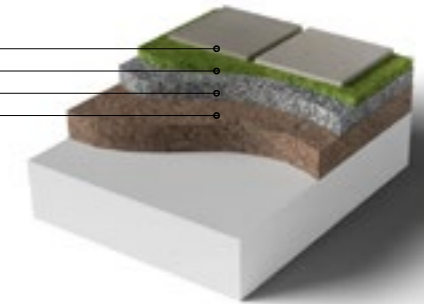
LA FORZA DEL GRES PORCELLANATO, NELLO SPESSORE MAGGIORATO, CHE OFFRE NELLE TRE VARIANTI DI EFFETTO, L'OPPORTUNITÀ DI VESTIRE GLI SPAZI ESTERNI IN MOLTEPLICI SOLUZIONI E FORMATI



POSA SU ERBA

Laying On Soil - Grass
Pose Sur Terrain - Pelouse
Verlegung Auf Erreich - Grasnarbe

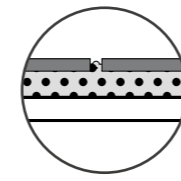

SAVOIA ITALIA LINEA 20
MANTO ERBOSO
GHIAIA Ø 4/8 mm (5/8 cm di spessore)
TERRENO



POSA SU SABBIA

Laying On Sand
Pose Sur Sable
Verlegung Auf Sand

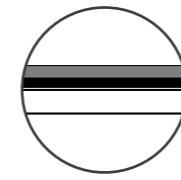

SAVOIA ITALIA LINEA 20
SABBI (2/5 cm di spessore)
GHIAIA Ø 0/20 MM (20/40 cm di spessore)
GHIAIA Ø 40/80 MM (30/50 cm di spessore)
GEOTESSUTO
TERRENO



POSA SU GHIAIA

Laying On Gravel
Pose Sur Gravier
Verlegung Auf Kies

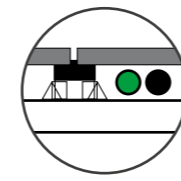

SAVOIA ITALIA LINEA 20
GHIAIA Ø 4/8 MM (10/30 cm di spessore)
TAPPETINO A NIDO D'APE
GUAINA IMPERMEABILE
MASSETTO
TERRENO



POSA SU MASSETTO CON COLLA

Installation Slabs On A Screed
Pose De Dalles C Ramiques Sur Chape
Anleitungen Für Die Verlegung Von Keramikplatten Auf Estrich


SAVOIA ITALIA LINEA 20
STUCCO
COLLA PER ESTERNI
STRATO DI IMPERMEABILIZZAZIONE
MASSETTO
CEMENTO RINFORZATO
TERRENO



POSA SOPRAELEVATA

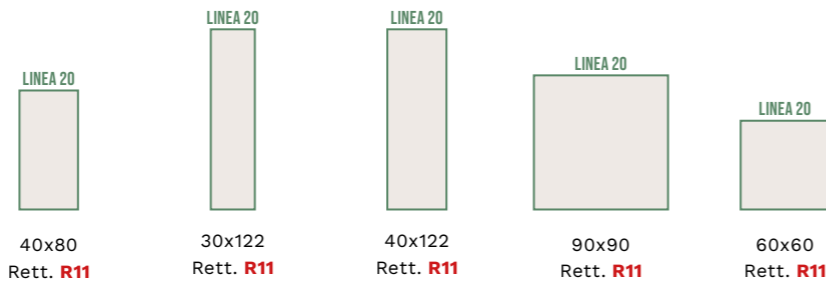
Instructions For Installation Of A Raised Floor For Exterior Locations
Instructions Pour La Pose D'un Plancher Sur Lev Pour Am Nagements Ext Rieurs
Verlegung Von Schwimmendem Bodenbelag Für Aussenbereichemikplatten Auf Estrich

SAVOIA ITALIA LINEA 20
SUPPORTO FISSO O REGOLABILE
MASSETTO



FORMATI

Size / Format / Format



Format	40x80 Rett. R11	30x122 Rett. R11	40x122 Rett. R11	90x90 Rett. R11	60x60 Rett. R11
CHALET					
Almond		■	■		
Brown		■	■		
VINTAGE					
Bianco		■	■		
Miele		■	■		
DORSET					
Sand					■
Mud					■
Grey					■
Graphite					■
INNOVA					
Taupe					■
Ferro					■
HERITAGE					
Sand				■	■
Taupe				■	■
Grey				■	■
Charcoal				■	■
LA BLUE					
Taupe					■
Grigio					■
Nero					■
PIETRE ALPINE					
Barge Beige	■				
Barge Cenere	■				
Lessinia	■				
Porfido	■				
Opus Barge Beige	■				
Opus Barge Cenere	■				
Opus Lessinia	■				
Opus Porfido	■				

EFFETTI

Effects / Imitation / Objektbereich

EFFETTO LEGNO

Wood / Bois / Holzoptik



EFFETTO CEMENTO

Cement / Béton / Betonoptik



EFFETTO PIETRA

Stone / Pierre / Naturstein Optik





PAVIMENTI EFFETTO LEGNO

Legno, materia naturale per eccellenza che nel corso degli anni ha rivestito il ruolo principale nelle abitazioni, nelle vite delle persone, proprio per queste caratteristiche, il legno è diventato per Savoia elemento di ispirazione e di proposta, combinando tecnologia, conoscenza e maestria professionale.

I nostri laboratori di ricerca e sviluppo hanno fuso assieme le proprietà tecnologiche ai tratti caratteristici della materia naturale, accompagnando ogni venatura, nodo e graffiatura ponendo come obiettivo risultante non solo la evidente bellezza estetica, quanto la trasmissione delle medesimi sensi di calore, carattere e longevità della materia prima presente in natura.



Savoia Italia



Wood, the natural material par excellence that over the years has played the primary role in homes, in people's lives. Precisely for these characteristics, for Savoia wood has become an element of inspiration and proposal, combining technology, knowledge and professional craftsmanship.

Our R&D laboratories have merged the technological properties with the characteristic features of the natural material, accompanying each grain, knot and scratch, with the resulting objective not only the evident aesthetic beauty but the transmission of the same senses of warmth, character and longevity of the raw material present in nature.



SAVOIA Italia offers with its collection CHALET a masterful work in faithfully reproducing the essence of superb carvings, knots and veins featured in nature's timbers. With a slightly textured surface and a variegated graphic, the visual effect remains soft and elegant. The durable properties of porcelain stoneware, four color variants, various plank sizes, in and outdoor finishes, render this collection a must have for the embellishing of any environment.

Chalet Brown 20x120



Chalet Brown

CHALET



La collezione Chalet rappresenta la magistrale opera di SAVOIA nel riprodurre fedelmente le essenze della materia presente in natura, marcando le superbe venature tipiche della nobile materia naturale, riversandole alle le proprietà di forza e durabilità del prodotto in Gres porcellanato. La distensione grafica estremamente variegata nelle quattro varianti di colore ne costituiscono un' elemento vincente per impreziosire qualsiasi elemento del vivere.

Gamma Colori

Almond



IN		OUT	
30x120 Rett.	20x120 R11		
20x120 Rett.	30x122 Rett. R11 LINEA 20		
20x120	40x122 Rett. R11 LINEA 20		
20,3x90,6			

Brown



IN		OUT	
30x120 Rett.	20x120 R11		
20x120 Rett.	30x122 Rett. R11 LINEA 20		
20x120	40x122 Rett. R11 LINEA 20		
20,3x90,6			

Honey



IN	
30x120 Rett.	
20x120 Rett.	
20x120	
20,3x90,6	

Grey



IN	
30x120 Rett.	
20x120 Rett.	
20x120	
20,3x90,6	

Caratteristiche Tecniche



Formati Sizes	30x120 Rett.	20x120 Rett.	20x120	20x120 R11	20,3x90,6	30x122 Rett. R11	40x122 Rett. R11
Chalet Almond	■	■	■	■	■	■	■
Chalet Brown	■	■	■	■	■	■	■
Chalet Grey	■	■	■	■	■	■	■
Chalet Honey	■	■	■	■	■	■	■

Collezione	Colore	Formato	Finitura	Superficie	Cod.	Cl.p.	Cl.p.
Chalet	Almond	20,3x90,6	-	-	S39000	9,5 mm	35 ● V
Chalet	Almond	20x120	Rettificato	-	SR20000	9,5 mm	43 ● V
Chalet	Almond	20x120	-	-	S20000	9,5 mm	39 ● V
Chalet	Almond	20x120	-	Antislip R11	S20000A	9,5 mm	39 ● V
Chalet	Almond	30x120	Rettificato	-	SR27000	9,5 mm	43 ● V
Chalet	Almond	30x122	Rettificato	Antislip R11 LINEA 20	SRH227000A	20 MM	88 ● V
Chalet	Almond	40x122	Rettificato	Antislip R11 LINEA 20	SRH242000A	20 MM	88 ● V
Chalet	Brown	20,3x90,6	-	-	S39001	9,5 mm	35 ● V
Chalet	Brown	20x120	Rettificato	-	SR20001	9,5 mm	43 ● V
Chalet	Brown	20x120	-	-	S20001	9,5 mm	39 ● V
Chalet	Brown	20x120	-	Antislip R11	S20001A	9,5 mm	39 ● V
Chalet	Brown	30x120	Rettificato	-	SR27001	9,5 mm	43 ● V
Chalet	Brown	30x122	Rettificato	Antislip R11 LINEA 20	SRH227001A	20 MM	88 ● V
Chalet	Brown	40x122	Rettificato	Antislip R11 LINEA 20	SRH242001A	20 MM	88 ● V
Chalet	Grey	20,3x90,6	-	-	S39003	9,5 mm	35 ● V
Chalet	Grey	20x120	Rettificato	-	SR20003	9,5 mm	43 ● V
Chalet	Grey	20x120	-	-	S20003	9,5 mm	39 ● V
Chalet	Grey	30x120	Rettificato	-	SR27003	9,5 mm	43 ● V
Chalet	Honey	20,3x90,6	-	-	S39002	9,5 mm	35 ● V
Chalet	Honey	20x120	Rettificato	-	SR20002	9,5 mm	43 ● V
Chalet	Honey	20x120	-	-	S20002	9,5 mm	39 ● V
Chalet	Honey	30x120	Rettificato	-	SR27002	9,5 mm	43 ● V

Battiscopa	SBT+Cod.	Gradone	SCR+Cod.	Angolo Gradone	SACR+Cod.	El. L Monolitico	SEL+Cod.+MON	El. L	SEL+Cod.
6,5x120	8x◆ 21 ●	30x120+3+3	2x◆ 114 ●	30x120+3+3	1x◆ 121 ●	-	-	-	-
6,5x90	8x◆ 12 ●	20x120+3+3	2x◆ 114 ●	20x120+3+3	1x◆ 121 ●	-	-	-	-
Toro 180°	LINEA 20	Costa Lucida	LINEA 20	Becco Di Civetta	LINEA 20	Elle Costa Retta	LINEA 20	Griglia	LINEA 20
40x120	104 ●	40x120	102 ●	40x120	104 ●	40x120x5	115 ●	19,5x50	95 ●
30x120	103 ●	30x120	97 ●	30x120	103 ●	30x120x5	114 ●		
ANGOLO ABBINATO		ANGOLO ABBINATO		ANGOLO ABBINATO		ANGOLO ABBINATO			
40x120	124 ●	40x120	122 ●	40x120	124 ●	40x120	126 ●		
30x120	123 ●	30x120	121 ●	30x120	123 ●	30x120	125 ●		

Imballi Packing	Pcs/Box	Mq/Box	≅ Kg/Box	Box/Pallet	Mq/Pallet	≅ Kg/Pallet
30x120 Rettificato	4	1,44	26,09	18	25,92	489,70
20x120 Rettificato	6	1,44	26,09	36	51,84	959,30
30x122 Rettificato Antislip R11 20 MM	2	0,73	30,88	36	26,28	1.131,68
40x122 Rettificato Antislip R11 20 MM	2	0,98	41,28	21	20,58	886,88
20x120	6	1,44	26,09	36	51,84	959,30
20,3x90,6	6	1,10	22,77	60	66,00	1.386,20

*Per informazioni approfondite sui pezzi speciali LINEA GRES e LINEA 20, consultare la sezione dedicata a fine catalogo.



Amazonia Blu 20x120

Savoia's collection AMAZZONIA encloses a set of hues, with light to darker shades that dominate the creation of this timber effect, emphasized by the particular tones.

A refined new concept that respects the elegance of timber, mixed with unnatural shades, creating a highly technological product with a strong character and personality.



Amazonia Blu 20x120



AMAZZONIA



La collezione Amazonia di SAVOIA racchiude un'insieme di sfumature e colori che dominano la composizione e la ricostruzione dell'effetto legno, con questa creazione si dà il massimo risalto alle radici colorate e differenziali della storia aziendale ricreando un nuovo concetto di effetto legno, nel rispetto della massima eleganza, miscelando carattere, tecnologia e personalità per riempire ed arredare anche i palati più esigenti.



AMAZZONIA

20x120 / 15x60 / 15x60 **R11**

Gamma Colori

Bianco



IN	OUT
20x120	15x60 R11
15x60	

Miele




IN	OUT
20x120	15x60 R11
15x60	

Grigio



IN	OUT
20x120	15x60 R11
15x60	

Blu



IN	OUT
20x120	15x60 R11
15x60	

Caratteristiche Tecniche



Formati Sizes	20x120	15x60	15x60 R11
Amazzonia Bianco	■	■	■
Amazzonia Blu	■	■	■
Amazzonia Grigio	■	■	■
Amazzonia Miele	■	■	■

Collezione	Colore	Formato	Finitura	Superficie	Cod.	Cl.p.	
Amazzonia	Bianco	15x60	-	-	S131100	8,5 mm	30 ● V
Amazzonia	Bianco	15x60	-	Antislip R11	S131100A	8,5 mm	30 ● V
Amazzonia	Bianco	20x120	-	-	S201100	9,5 mm	39 ● V
Amazzonia	Blu	15x60	-	-	S131105	8,5 mm	30 ● V
Amazzonia	Blu	15x60	-	Antislip R11	S131105A	8,5 mm	30 ● V
Amazzonia	Blu	20x120	-	-	S201105	9,5 mm	39 ● V
Amazzonia	Grigio	15x60	-	-	S131104	8,5 mm	30 ● V
Amazzonia	Grigio	15x60	-	Antislip R11	S131104A	8,5 mm	30 ● V
Amazzonia	Grigio	20x120	-	-	S201104	9,5 mm	39 ● V
Amazzonia	Miele	15x60	-	-	S131103	8,5 mm	30 ● V
Amazzonia	Miele	15x60	-	Antislip R11	S131103A	8,5 mm	30 ● V
Amazzonia	Miele	20x120	-	-	S201103	9,5 mm	39 ● V

Battiscopa	SBT+Cod.	Gradone	SCR+Cod.	Ang. Gradone	SACR+Cod.	EL. L Monolitico	SEL+Cod.+MON	EL. L	SEL+Cod.
6,5x120	8x♦ 21●	20x120+3+3	2x♦ 114●	20x120+3+3	1x♦ 121●	-	-	-	-
6,5x60	8x♦ 9●					-	-	-	-

Imballi Packing	Pcs/Box	Mq/Box	≅ Kg/Box	Box/Pallet	Mq/Pallet	≅ Kg/Pallet
20x120	6	1,44	26,09	36	51,84	959,30
15x60	12	1,08	18,60	60	64,80	1.135,40



SMERALDA



La collezione Smeralda di SAVOIA prende nome dalle tinte sinuose, fresche e gioviali delle meravigliose terre Italiane e delle coste più ambite al mondo. Il tutto veicolate in un prodotto unico, un 'effetto legno dalle nodature dolci quasi impercettibili, che possono vestire qualsiasi ambiente della casa.

Smeralda Blu 20x120



Smeralda Bianco, Azzurro 20x120
Smeralda Decoro Azzurro 20x120

Smeralda Fondi & Decori 20x120

The collection SMERALDA owes its name to the magical northeastern coastline on Sardinia Island. Costa Smeralda is famous for its sinuous, joyful and fresh colors, nature's enchanting panoramas and chromatic variations of transparent waters.


These sensations are conveyed in a single product, Smeralda, a gentle and smooth wood effect with almost imperceptible knots. The combination to the gentle geometric decoration in complementing colors can work ideally for any sophisticated interior.

SMERALDA

20x120

Gamma Colori

Bianco



IN
20x120

Azzurro



IN
20x120

Blu



IN
20x120

Decoro Bianco



IN
20x120

Decoro Azzurro



IN
20x120

Caratteristiche Tecniche



Formati Sizes	20x120
Smeralda Azzurro	■
Smeralda Azzurro Decoro	■
Smeralda Bianco	■
Smeralda Bianco Decoro	■
Smeralda Blu	■

Collezione	Colore	Formato	Finitura	Superficie	Cod.	Cl.p.	
Smeralda	Azzurro	20x120	-	-	S201092	43 ●	V
Smeralda	Azzurro Decoro	20x120	-	-	S201092DO	49 ●	V
Smeralda	Bianco	20x120	-	-	S201090	43 ●	V
Smeralda	Bianco Decoro	20x120	-	-	S201090DO	49 ●	V
Smeralda	Blu	20x120	-	-	S201093	43 ●	V

Battiscopa	SBT+Cod.	Gradone	SCR+Cod.	Ang. Gradone	SACR+Cod.	EL. L Monolitico	SEL+Cod.+MON	EL. L	SEL+Cod.
6,5x120	8x♦ 21 ●	20x120+3+3	2x♦ 114 ●	20x120+3+3	1x♦ 121 ●	-		-	

Imballi Packing	Pcs/Box	Mq/Box	≅ Kg/Box	Box/Pallet	Mq/Pallet	≅ Kg/Pallet
20x120	6	1,44	26,09	36	51,84	959,30

ELEGANCE



Elegance Miele 20x120

La collezione Elegance di SAVOIA, rappresenta un vanto di eleganza e di massima personalità, essa racchiude ben cinque tinte, studiate e ricreate appositamente per essere appieno fedeli alla materia naturale, i tratti somatici della superficie associate alla magistrale gestione delle venature caratteristiche del legno vero e della riproduzione fedele delle sfumature di colori, sfociano in un risultato di eccellenza tecnica e innovazione.



Elegance Sand 20x120



The collection ELEGANCE, with its lively and sophisticated personality, is ideal for creating warm and comfortable atmospheres in any interior.

The collection faithfully reinterprets traditional oak in five colors and three plank sizes. The texture of the surface and the features of the graphic reproduce the most natural timber effect, resulting in a beautiful and elegant product in high quality porcelain stoneware.

ELEGANCE

30x120 / 20x120 Rett. / 20x120 / 20x120 **R11** / 15x60 / 15x60 **R11**


Gamma Colori

White




	IN
30x120	
20x120 Rett.	
20x120	
15x60	

Sand



	IN	OUT
30x120		15x60 R11
20x120 Rett.		
20x120		
15x60		

Miele



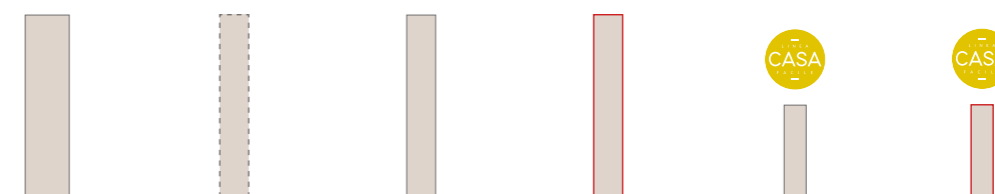
	IN
30x120	
20x120 Rett.	
20x120	
15x60	

Tortora



	IN	OUT
20x120 Rett.		20x120 R11
20x120		
15x60		

Caratteristiche Tecniche



Formati Sizes	30x120	20x120 Rett.	20x120	20x120 R11	15x60	15x60 R11
Elegance Miele	■	■	■		■	
Elegance Sand	■	■	■		■	■
Elegance Tortora		■	■	■	■	
Elegance White	■	■	■		■	

Collezione	Colore	Formato	Finitura	Superficie	Cod.	Cl.p.	
Elegance	Miele	15x60	-	-	S15431	30	V
Elegance	Miele	20x120	Rettificato	-	SR20431SAV	43	V
Elegance	Miele	20x120	-	-	S20431SV	39	V
Elegance	Miele	30x120	-	-	S27431	39	V
Elegance	Sand	15x60	-	-	S15435	30	V
Elegance	Sand	15x60	-	Antislip R11	S15435A	30	V
Elegance	Sand	20x120	Rettificato	-	SR20435SAV	43	V
Elegance	Sand	20x120	-	-	S20435SV	39	V
Elegance	Sand	30x120	-	-	S27435	39	V
Elegance	Tortora	15x60	-	-	S15432	30	V
Elegance	Tortora	20x120	Rettificato	-	SR20432SAV	43	V
Elegance	Tortora	20x120	-	-	S20432SV	39	V
Elegance	Tortora	20x120	-	Antislip R11	S20432ASV	39	V
Elegance	White	15x60	-	-	S15430 (bianco)	30	V
Elegance	White	20x120	Rettificato	-	SR20430SAV	43	V
Elegance	White	20x120	-	-	S20430SV	39	V
Elegance	White	30x120	-	-	S27430	39	V

Battiscopa	SBT+Cod.	Gradone	SCR+Cod.	Ang. Gradone	SACR+Cod.	El. L Monolitico	SEL+Cod.+MON	El. L	SEL+Cod.
6,5x120	8x♦ 21●	30x120+3+3	2x♦ 114●	30x120+3+3	1x♦ 121●	-	-	-	-
6,5x60	8x♦ 9●	20x120+3+3	2x♦ 114●	20x120+3+3	1x♦ 121●	-	-	-	-

Imballi Packing	Pcs/Box	Mq/Box	≅ Kg/Box	Box/Pallet	Mq/Pallet	≅ Kg/Pallet
30x120	4	1,44	26,09	30	43,20	802,80
20x120	6	1,44	26,09	36	51,84	959,30
20x120 Rettificato	6	1,44	26,09	36	51,84	1.119,00
15x60	12	1,08	18,60	60	64,80	1.135,40



VINTAGE



La collezione Vintage di SAVOIA si corona come prodotto di alta maestria ed è traguardo di grandi successi.

La stessa si presenta come elemento distintivo del nostro marchio, qualcosa che esprime diversità e coraggio nell'uscire dagli schemi tradizionali con personalità estrema.

Vintage Marrone 20x120



Our collection VINTAGE is crowned as a product of superior craftsmanship and a milestone of great successes. Breaking away from traditional schemes, this porcelain stoneware is created with an authentic time-worn timber look, conveying the distinctive element of our brand. The graphic appearance expresses a beautiful wood which has naturally aged over time, telling stories of life experiences. Slight carvings mixed with a veiled graphic of soft veins, six indoor and two outdoor color variations, create a unique and inimitable collection.




Vintage Marrone

La composizione dell'assetto grafico è il menestrello che parla del vero legno e racconta storie di vita e storie di vissuto. Il tutto ciò rappresentato ed espresso in sei varianti di colore, le graffiature crude miscelate alle venature morbide determinano un prodotto unico e inimitabile.

Maestria d'eccellenza.

Gamma Colori

Sbiancato



IN	
30x120	
20x120	
15x60	

Bianco



IN	OUT
30x120	20x120 R11
20x120	15x60 R11
15x60	30x122 Rett. R11 LINEA 20
	40x122 Rett. R11 LINEA 20

Miele



IN	OUT
30x120	20x120 R11
20x120	15x60 R11
15x60	30x122 Rett. R11 LINEA 20
	40x122 Rett. R11 LINEA 20

Taupe



IN	
20x120	

Caratteristiche Tecniche



Marrone



IN	
30x120	
20x120	
15x60	

Grigio



IN	
30x120	
20x120	
15x60	



Vintage Miele 20x120



Vintage Bianco 30x122 Rettificato Antislip R11 LINEA 20

Imballi Packing	Pcs/Box	Mq/Box	≅ Kg/Box	Box/Pallet	Mq/Pallet	≅ Kg/Pallet
30x120	4	1,44	26,09	18	25,92	802,80
20x120	6	1,44	26,09	36	51,84	959,30
30x122 Rett. Antislip R11 20 MM	2	0,73	30,88	36	26,28	1.131,68
40x122 Rett. Antislip R11 20 MM	2	0,98	41,28	21	20,58	886,88
15x60	12	1,08	18,60	60	64,80	1.135,40

Caratteristiche Tecniche



Formati Sizes	30x120	20x120	20x120 R11	15x60	15x60 R11	30x122 Rett. R11	40x122 Rett. R11
Vintage Bianco	■	■	■	■	■	■	■
Vintage Grigio	■	■		■			
Vintage Marrone	■	■		■			
Vintage Miele	■	■	■	■	■	■	■
Vintage Sbiancato	■	■		■			
Vintage Taupe		■					

Collezione	Colore	Formato	Finitura	Superficie	Cod.	Spessore	Cl.p.	Icona
Vintage	Bianco	15x60	-	-	S13560	8,5 mm	30 ●	V
Vintage	Bianco	15x60	-	Antislip R11	S13560A	8,5 mm	30 ●	V
Vintage	Bianco	20x120	-	-	S20560	9,5 mm	39 ●	V
Vintage	Bianco	20x120	-	Antislip R11	S20560A	9,5 mm	39 ●	V
Vintage	Bianco	30x120	-	-	S27560	9,5 mm	39 ●	V
Vintage	Bianco	30x122	Rettificato	Antislip R11 LINEA 20	SRH227010A	20 MM	88 ●	V
Vintage	Bianco	40x122	Rettificato	Antislip R11 LINEA 20	SRH242010A	20 MM	88 ●	V
Vintage	Grigio	15x60	-	-	S13561	8,5 mm	30 ●	IV
Vintage	Grigio	20x120	-	-	S20561	9,5 mm	39 ●	IV
Vintage	Grigio	30x120	-	-	S27561	9,5 mm	39 ●	IV
Vintage	Marrone	15x60	-	-	S13562	8,5 mm	30 ●	IV
Vintage	Marrone	20x120	-	-	S20562	9,5 mm	39 ●	IV
Vintage	Marrone	30x120	-	-	S27562	9,5 mm	39 ●	IV
Vintage	Miele	15x60	-	-	S13564	8,5 mm	30 ●	V
Vintage	Miele	15x60	-	Antislip R11	S13564A	8,5 mm	30 ●	V
Vintage	Miele	20x120	-	-	S20564	9,5 mm	39 ●	V
Vintage	Miele	20x120	-	Antislip R11	S20564A	9,5 mm	39 ●	V
Vintage	Miele	30x120	-	-	S27564	9,5 mm	39 ●	V
Vintage	Miele	30x122	Rettificato	Antislip R11 LINEA 20	SRH227011A	20 MM	88 ●	V
Vintage	Miele	40x122	Rettificato	Antislip R11 LINEA 20	SRH242011A	20 MM	88 ●	V
Vintage	Sbiancato	15x60	-	-	S13563	8,5 mm	30 ●	V
Vintage	Sbiancato	20x120	-	-	S20563	9,5 mm	39 ●	V
Vintage	Sbiancato	30x120	-	-	S27563	9,5 mm	39 ●	V
Vintage	Taupe	20x120	-	-	S20565	9,5 mm	39 ●	V

Battiscopa	SBT+Cod.	Gradone	SCR+Cod.	Angolo Gradone	SACR+Cod.	El. L Monolitico SEL+Cod.+MON	El. L	SEL+Cod.
6,5x120	8x♦ 21 ●	30x120+3+3	2x♦ 114 ●	30x120+3+3	1x♦ 121 ●	-	-	-
6,5x60	8x♦ 9 ●	20x120+3+3	2x♦ 114 ●	20x120+3+3	1x♦ 121 ●	-	-	-
Toro 180°	LINEA 20	Costa Lucida	LINEA 20	Becco Di Civetta	LINEA 20	Elle Costa Retta	LINEA 20	Griglia
40x120	104 ●	40x120	102 ●	40x120	104 ●	40x120x5	115 ●	19,5x50
30x120	103 ●	30x120	97 ●	30x120	103 ●	30x120x5	114 ●	
ANGOLO ABBINATO		ANGOLO ABBINATO		ANGOLO ABBINATO		ANGOLO ABBINATO		
40x120	124 ●	40x120	122 ●	40x120	124 ●	40x120	126 ●	
30x120	123 ●	30x120	121 ●	30x120	123 ●	30x120	125 ●	



Memory Bianco 15,3x100

MEMORY



Memory Bianco



La collezione Memory di SAVOIA racchiude il legno in quattro colorazioni differenti, vivono in un formato unico e differenziale ma al contempo possono essere espressione di carattere e raffinatezza.



The collection MEMORY with its natural parquet effect and lightly structured surface comes in four different colors.
A classic and elegant timber look, full of refined character in single sized planks, very functional for in and outdoor settings.

MEMORY

15,3x100 / 15,3x100 **R11** / 30x60

Gamma Colori

Bianco



	IN
15,3x100	

Grigio



	IN	OUT
15,3x100		15,3x100 R11

Miele



	IN
15,3x100	
30x60	

Tortora



	IN	OUT
15,3x100		15,3x100 R11
30x60		

Caratteristiche Tecniche



Formati Sizes	15,3x100	15,3x100 R11	30x60
Memory Bianco	■		
Memory Grigio	■	■	
Memory Miele	■		■
Memory Tortora	■	■	■

Collezione	Colore	Formato	Finitura	Superficie	Cod.	Cl.p.	Cl.p.
Memory	Bianco	15,3x100	-	-	S9480	10 mm	39 ● V
Memory	Grigio	15,3x100	-	-	S9483	10 mm	39 ● IV
Memory	Grigio	15,3x100	-	Antislip R11	S9483A	10 mm	39 ● IV
Memory	Miele	15,3x100	-	-	S9481	10 mm	39 ● V
Memory	Miele	30x60	-	-	S10481	9 mm	32 ● V
Memory	Tortora	15,3x100	-	-	S9484	10 mm	39 ● V
Memory	Tortora	15,3x100	-	Antislip R11	S9484A	10 mm	39 ● V
Memory	Tortora	30x60	-	-	S10484	9 mm	32 ● V

Battiscopa	SBT+Cod.	Gradone	SCR+Cod.	Ang. Gradone	SACR+Cod.	El. L Monolitico	SEL+Cod.+MON	El. L	SEL+Cod.
6,5x100	10x◆ 12 ●	15,3x100+3+3	4x◆ 102 ●	15,3x100+3+3	1x◆ 108 ●	-		-	

Imballi Packing	Pcs/Box	Mq/Box	≅ Kg/Box	Box/Pallet	Mq/Pallet	≅ Kg/Pallet
15,3x100	8	1,23	24,88	42	51,40	1.065,10
30x60	7	1,26	24,73	40	50,40	1.009,20

OUTSIDE

20x120 R11



La collezione Outside, richiama all'effetto legno tecnico da uso esterno, la doga scanalata in tre colorazioni differenti compone una collezione unica pronta a rivestire qualsiasi superficie esterna trasmettendo tutte le sensazioni della materia naturale, con i tratti distintivi del prodotto in Gres porcellanato.

Outside Taupe 20x120 Antislip R11



Our collection OUTSIDE is designed to recall outdoor teak timber decks. The product comes in three modern colors and two sizes, 20x120cm. The fine hollow lines on the surface create straight grooves to perfectly imitate the natural material largely used in so many private and public areas. The distinctive features of porcelain make up a unique collection destined in enhancing any outdoor living experience

Caratteristiche Tecniche




Gamma Colori

Taupe



Teck



Antracite



OUT

20x120 R11

Formati Sizes	20x120 R11
Outside Antracite	■
Outside Taupe	■
Outside Teck	■

Collezione	Colore	Formato	Finitura	Superficie	Cod.	↓	Cl.p.	⊙
Outside	Antracite	20x120	-	Antislip R11	S20788	9,5 mm	43 ●	V
Outside	Taupe	20x120	-	Antislip R11	S20784	9,5 mm	43 ●	V
Outside	Teck	20x120	-	Antislip R11	S20787	9,5 mm	43 ●	V

Battiscopa	SBT+Cod.	Gradone	SCR+Cod.	Ang. Gradone	SACR+Cod.	El. L Monolitico	SEL+Cod.+MON	El. L	SEL+Cod.
-		20x120+3+3	2x◆ 115 ●	20x120+3+3	1x◆ 121 ●	-		-	

Imballi Packing	Pcs/Box	Mq/Box	≅ Kg/Box	Box/Pallet	Mq/Pallet	≅ Kg/Pallet
20x120	6	1,44	26,09	36	51,84	959,30

*Per informazioni approfondite sui pezzi speciali LINEA GRES e LINEA 20, consultare la sezione dedicata a fine catalogo.




PAVIMENTI EFFETTO CEMENTO

Cemento, elemento di design, elemento che possiede immensi significati fra i quali, in gergo tecnico “legante”, cioè, un elemento di unione fra diversi elementi.

Savoia interpreta il cemento ceramico come risposta non solo alle tendenze, ma anche in virtù degli elementi di cambio generazionale, soddisfa in ottica internazionale gli interlocutori più esigenti e pone con la forza tecnologica e di ricerca, prodotti di rara bellezza e innovazione.

Design italiano.
Savoia Italia spa.



Savoia Italia

Cement, design element, the element that has immense meanings among which, in “binder” technical jargon, that is, an element of union between different components.

Savoia interprets ceramic cement as a response not only to trends but also in virtue of the elements of generational change, satisfies the most interlocutors from an international point of view demanding and poses products of rare beauty and innovation with technological and research strength.

Italian design.
Savoia Italia spa.

DORSET



Dorset Grey 60x60 Rettificato Antislip R11 LINEA 20



Con la collezione Dorset, Savoia alimenta il portfolio di design della sezione Cementi.

Il progetto si distende a pieno stile in cinque colori e 4 formati con la possibilità di usufruire del formato antiscivolo R11, nel formato 90x90 e nel 21,6x43,5.

Per i più esigenti, Dorset si propone anche nel formato 60x60 a spessore 2CM arricchito da molteplici pezzi speciali per rivestire tutti gli ambienti esterni.

Per concludere, Dorset propone un'attenta selezione di decorazioni per poter progettare e rivestire in continuità, oltre alle pavimentazioni, anche le pareti della casa.

Progetto, design e stile italiano.

Savoia Italia spa.



30x60



Savoia Italia feeds its concrete-look design portfolio with the collection DORSET.

This elegant project stylishly unfolds in five colors and four formats, and includes in-and outdoor finishes.

Indoor surfaces come in sizes 60x120cm, 60x60cm and 90x90cm, whilst outdoor non slip surfaces come in sizes 90x90cm, 21,6x43,5cm and 60x60cm/20mm, all enriched by multiple special pieces to cover any in- or outdoor environment.

DORSET also offers a selection of beautiful decorative solutions for the designing of wall or floor interiors. Italian design and style.

Savoia Italia spa.

Dorset Chevron Toni freddi / Dorset Graphite 60x120 Rett. / Dorset 90x90 Grey Rett.


Gamma Colori

Sand




IN	OUT
90x90 Rett.	90x90 Rett. R11
60x120 Rett.	60x60 Rett. R11 LINEA 20
60x60 Rett.	
30x60 Safe Step	
Mosaico su rete 30x30	

Mud




IN	OUT
90x90 Rett.	90x90 Rett. R11
60x120 Rett.	21,6x43,5 R11
60x60 Rett.	60x60 Rett. R11 LINEA 20
30x60 Safe Step	
Mosaico su rete 30x30	

Grey




IN	OUT
90x90 Rett.	90x90 Rett. R11
60x120 Rett.	21,6x43,5 R11
60x60 Rett.	60x60 Rett. R11 LINEA 20
30x60 Safe Step	
Mosaico su rete 30x30	

Graphite



IN	OUT
90x90 Rett.	60x60 Rett. R11 LINEA 20
60x120 Rett.	
60x60 Rett.	
30x60 Safe Step	
Mosaico su rete 30x30	

Silver




IN
90x90 Rett.
60x120 Rett.
60x60 Rett.
Mosaico su rete 30x30

Caratteristiche Tecniche




Decori

Cubo 3D Toni Freddi




Su Rete 30x30
Graphite - Silver - Grey

Cubo 3D Toni Caldi




Su Rete 30x30
Graphite - Sand - Mud

Chevron Toni Freddi




Su Rete 26,6x30
Graphite - Silver - Grey
*Decorazione matt con inserti lucidi

Chevron Toni Caldi



Su Rete 26,6x30
Graphite - Sand - Mud
*Decorazione matt con inserti lucidi

Chevron Fondi Neutri



Su Rete 26,6x30
*Decorazione matt



Pavimento Dorset 90x90 Graphite Rettificato / Rivestimento Dorset Cubo 3D Toni Freddi

Collezione	Colore	Formato	Finitura	Superficie	Cod.	Spessore	Cl.p.	Icona
Dorset	Graphite	60x120	Rettificato	-	SDOP18	9,5 mm	53 ●	IV
Dorset	Graphite	60x60	Rettificato	-	SDOP04	9,5 mm	38 ●	IV
Dorset	Graphite	60x60	Rettificato	Antislip R11 LINEA 20	SDOP09	20 MM	68 ●	IV
Dorset	Graphite	30x60	-	Safe Step	SDOP24	9 mm	32 ●	IV
Dorset	Graphite	90x90	Rettificato	-	SDOP13	9,5 mm	53 ●	IV
Dorset	Grey	21,6x43,5	-	Antislip R11	SDOP22	9 mm	31 ●	V
Dorset	Grey	60x120	Rettificato	-	SDOP16	9,5 mm	53 ●	V
Dorset	Grey	60x60	Rettificato	-	SDOP02	9,5 mm	38 ●	V
Dorset	Grey	60x60	Rettificato	Antislip R11 LINEA 20	SDOP07	20 MM	68 ●	V
Dorset	Grey	30x60	-	Safe Step	SDOP25	9 mm	32 ●	V
Dorset	Grey	90x90	Rettificato	-	SDOP11	9,5 mm	53 ●	V
Dorset	Grey	90x90	Rettificato	Antislip R11	SDOP11A	9,5 mm	57 ●	V
Dorset	Mud	21,6x43,5	-	Antislip R11	SDOP23	9 mm	31 ●	V
Dorset	Mud	60x120	Rettificato	-	SDOP17	9,5 mm	53 ●	V
Dorset	Mud	60x60	Rettificato	-	SDOP03	9,5 mm	38 ●	V
Dorset	Mud	60x60	Rettificato	Antislip R11 LINEA 20	SDOP08	20 MM	68 ●	V
Dorset	Mud	30x60	-	Safe Step	SDOP27	9 mm	32 ●	V
Dorset	Mud	90x90	Rettificato	-	SDOP12	9,5 mm	53 ●	V
Dorset	Mud	90x90	Rettificato	Antislip R11	SDOP12A	9,5 mm	57 ●	V
Dorset	Sand	60x120	Rettificato	-	SDOP15	9,5 mm	53 ●	V
Dorset	Sand	60x60	Rettificato	-	SDOP01	9,5 mm	38 ●	V
Dorset	Sand	60x60	Rettificato	Antislip R11 LINEA 20	SDOP06	20 MM	68 ●	V
Dorset	Sand	30x60	-	Safe Step	SDOP26	9 mm	32 ●	V
Dorset	Sand	90x90	Rettificato	-	SDOP10	9,5 mm	53 ●	V
Dorset	Sand	90x90	Rettificato	Antislip R11	SDOP10A	9,5 mm	57 ●	V
Dorset	Silver	60x120	Rettificato	-	SDOP19	9,5 mm	53 ●	V
Dorset	Silver	60x60	Rettificato	-	SDOP20	9,5 mm	38 ●	V
Dorset	Silver	90x90	Rettificato	-	SDOP21	9,5 mm	53 ●	V
Dorset	Dec. Chevron T.C.	-	su rete 26,6x30	-	SCHETCDOP	9,5 mm	6x♦ 51 ●	-
Dorset	Dec. Chevron T.F.	-	su rete 26,6x30	-	SCHETFDOP	9,5 mm	6x♦ 51 ●	-
Dorset	Dec. Chevron T.N.	-	su rete 26,6x30	-	SCHEFNDO	9,5 mm	6x♦ 51 ●	-
Dorset	Dec. Cubo 3D T.C.	-	su rete 30x30	-	SCUTCDOP	9,5 mm	11x♦ 31 ●	-
Dorset	Dec. Cubo 3D T.F.	-	su rete 30x30	-	SCUTFDOP	9,5 mm	11x♦ 31 ●	-
Dorset	Mosaico Graphite	5x5	su rete 30x30	-	SMODOP04	9,5 mm	11x♦ 14 ●	-
Dorset	Mosaico Grey 5x5	5x5	su rete 30x30	-	SMODOP02	9,5 mm	11x♦ 14 ●	-
Dorset	Mosaico Mud 5x5	5x5	su rete 30x30	-	SMODOP03	9,5 mm	11x♦ 14 ●	-
Dorset	Mosaico Sand 5x5	5x5	su rete 30x30	-	SMODOP01	9,5 mm	11x♦ 14 ●	-
Dorset	Mosaico Silver 5x5	5x5	su rete 30x30	-	SMODOP20	9,5 mm	11x♦ 14 ●	-

Battiscopa	SBT+Cod.	Gradone	SCR+Cod.	Angolo Gradone	SACR+Cod.	El. L Monolitico	SEL+Cod.+MON	El. L	SEL+Cod.
6,5x60	8x♦ 9 ●	33x60+3+3	4x♦ 68 ●	33x60+3+3	2x♦ 103 ●	15x30+4	8x♦ 15 ●		
Toro 180°	LINEA 20	Costa Lucida	LINEA 20	Becco Di Civetta	LINEA 20	Elle Costa Retta	LINEA 20	Griglia	LINEA 20
30x60	73 ●	30x60	61 ●	30x60	73 ●	30x60x5	103 ●	19,5x50	95 ●
ANGOLO ABBINATO		ANGOLO ABBINATO		ANGOLO ABBINATO		ANGOLO ABBINATO			
30x60	112 ●	30x60	107 ●	30x60	112 ●	30x60x5	123 ●		

Imballi Packing	Pcs/Box	Mq/Box	≅ Kg/Box	Box/Pallet	Mq/Pallet	≅ Kg/Pallet
90x90 Rettificato	2	1,62	31,67	21	34,02	685,07
30x60	7	1,26	23,88	40	50,40	957,20
60x60 Rettificato	4	1,44	28,15	32	46,10	920,90
60x60 Rettificato Antislip R11 20MM	2	0,72	32,65	32	23,04	1.064,80
60x120 Rettificato	2	1,44	29,72	36	51,84	1.090,00
21,6x43,5	14	1,31	22,49	56	73,64	1.279,70

Caratteristiche Tecniche



Formati Sizes	90x90 Rett.	90x90 Rett. R11	60x60 Rett.	30x60 Safe Step	60x120 Rett.	21,6x43,5 R11	60x60 Rett. R11
Dorset Sand	■	■	■	■	■		■
Dorset Mud	■	■	■	■	■	■	■
Dorset Graphite	■		■	■	■		■
Dorset Grey	■	■	■	■	■	■	■
Dorset Silver	■		■		■		

Dorset Sand 90x90 Rettificato Antislip **R11**





Marmette Beige

MARMETTE



La collezione Marmette di SAVOIA, esprime un'insieme di valori e tradizioni che vengono miscelati ed espressi in un'unica creazione sapientemente modellata in contemporaneità, pregio e raffinatezza.



Lo studio delle decorazioni e finiture, pongono innumerevoli possibilità di vestizione degli ambienti, e vogliono essere connubio fra tradizione e innovazione.

Our collection MARMETTE expresses the value of traditional Venetian terrazzo floorings, wisely modeled in contemporaneity and refinement.

The 6 base colors, in various sizes, express a timeless elegance in a beautiful matt surface with small fragments of glossy stone chips.

The decorations recall authentic handcrafted terrazzo patterns of the past, with a modern twist.

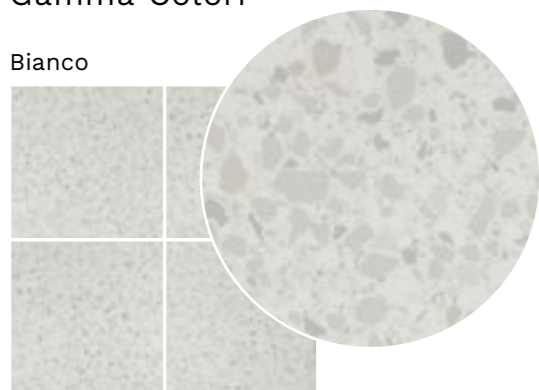
A collection that offers multiple solutions of great aesthetic value, from the most traditional to the most contemporary design, blending perfectly to any personal preference.

Marmette Beige 60x60 Rettificato




Gamma Colori

Bianco




IN
60x60 Rett.
30x60 Rett.

Antracite




IN
60x60 Rett.
30x60 Rett.

Nero



IN
60x60 Rett.
30x60 Rett.

Mix



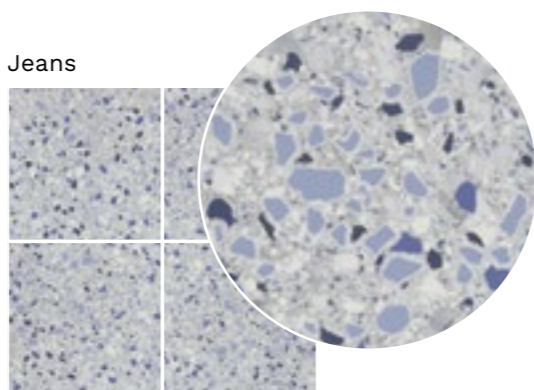
IN
60x60 Rett.
30x60 Rett.

Beige



IN
60x60 Rett.
30x60 Rett.

Jeans



IN
60x60 Rett.
30x60 Rett.

Caratteristiche Tecniche



Formati Sizes	60x60 Rett.	30x60 Rett.
Marmette Antracite	■	■
Marmette Beige	■	■
Marmette Bianco	■	■
Marmette Jeans	■	■
Marmette Mix	■	■
Marmette Nero	■	■

Collezione	Colore	Formato	Finitura	Superficie	Cod.	Spessore	Cl.p.	Icona
Marmette	Antracite	30x60	Rettificato	-	SR101143	9,5 mm	43 ●	V
Marmette	Antracite	60x60	Rettificato	-	SR601143	9,5 mm	43 ●	V
Marmette	Beige	30x60	Rettificato	-	SR101145	9,5 mm	43 ●	V
Marmette	Beige	60x60	Rettificato	-	SR601145	9,5 mm	43 ●	V
Marmette	Bianco	30x60	Rettificato	-	SR101142	9,5 mm	43 ●	V
Marmette	Bianco	60x60	Rettificato	-	SR601142	9,5 mm	43 ●	V
Marmette	Jeans	30x60	Rettificato	-	SR101144	9,5 mm	43 ●	V
Marmette	Jeans	60x60	Rettificato	-	SR601144	9,5 mm	43 ●	V
Marmette	Mix	30x60	Rettificato	-	SR101141	9,5 mm	43 ●	V
Marmette	Mix	60x60	Rettificato	-	SR601141	9,5 mm	43 ●	V
Marmette	Nero	30x60	Rettificato	-	SR101140	9,5 mm	43 ●	IV
Marmette	Nero	60x60	Rettificato	-	SR601140	9,5 mm	43 ●	IV

Battiscopa	SBT+Cod.	Gradone	SCR+Cod.	Ang. Gradone	SACR+Cod.	EL. L. Monolitico	SEL+Cod.+MON	EL. L.	SEL+Cod.
6,5x60	8x◆ 9●	33x60+3+3	4x◆ 68●	33x60+3+3	2x◆ 103●	-		-	

Imballi Packing	Pcs/Box	Mq/Box	≅ Kg/Box	Box/Pallet	Mq/Pallet	≅ Kg/Pallet
60x60	4	1,44	30,31	30	43,20	929,20
30x60	6	1,08	22,48	40	43,20	919,20



INNOVA



Con la collezione Innova SAVOIA vuole comunicare il coraggio di osare.


La superficie vellutata miscela un insieme grafico netto e impetuoso, esprimendo una sapiente, consapevole e magistrale capacità di equilibrio, avendo come esito un'opera superba e unica per chi vuole uscire dal tradizionale, per chi ricerca qualcosa che completi l'ambiente in modo non convenzionale.



Orgoglio e maestria.

Savoia Italia Spa

Innova Ferro 60x60 Rettificato




Innova Ecrù 60x60 Rettificato Antislip R11 LINEA 20

The courage to dare! The collection INNOVA, has a velvety surface with an appeal of freshly leveled concrete with a waxy and shaded graphic.
Four cement colors in various sizes, express a masterfully balanced look.
The result is a superb and unique product for any unconventional indoor or outdoor living space.

Gamma Colori

Ecrù



IN	
80x80 Rett.	
60x60 Rett.	
Mos. su rete 30x30	

Taupe




IN	OUT
80x80 Rett.	60x60 Rett. R11
60x60 Rett.	21,6x21,6 R11
Mos. su rete 30x30	21,6x43,5 R11
	60x60 Rett. R11 LINEA 20

Ferro



IN	OUT
80x80 Rett.	60x60 Rett. R11
60x60 Rett.	21,6x21,6 R11
Mos. su rete 30x30	21,6x43,5 R11
	60x60 Rett. R11 LINEA 20

Graphite



IN
80x80 Rett.
60x60 Rett.
Mos. su rete 30x30

Caratteristiche Tecniche



Formati Sizes	80x80 Rett.	60x60 Rett.	60x60 Rett. R11	60x60 Rett. R11 LINEA 20	21,6x21,6 R11	21,6x43,5 R11
Innova Ecrù	■	■				
Innova Ferro	■	■	■	■	■	■
Innova Graphite	■	■				
Innova Taupe	■	■	■	■	■	■

Collezione	Colore	Formato	Finitura	Superficie	Cod.	↓	Cl.p.	↻
Innova	Ecrù	60x60	Rettificato	-	SR60241	9,5 mm	43 ●	V
Innova	Ecrù	80x80	Rettificato	-	SR8241	9,5 mm	53 ●	V
Innova	Ferro	21,6x21,6	-	Antislip R11	S9242A	9 mm	35 ●	V
Innova	Ferro	21,6x43,5	-	Antislip R11	S17242A	9 mm	35 ●	V
Innova	Ferro	60x60	Rettificato	-	SR60242	9,5 mm	43 ●	V
Innova	Ferro	60x60	Rettificato	Antislip R11	SR60242A	9,5 mm	43 ●	V
Innova	Ferro	60x60	Rettificato	Antislip R11 LINEA 20	SRH260242A	20 MM	68 ●	V
Innova	Ferro	80x80	Rettificato	-	SR8242	9,5 mm	53 ●	V
Innova	Graphite	60x60	Rettificato	-	SR60243	9,5 mm	43 ●	IV
Innova	Graphite	80x80	Rettificato	-	SR8243	9,5 mm	53 ●	IV
Innova	Taupe	21,6x21,6	-	Antislip R11	S9244A	9 mm	35 ●	V
Innova	Taupe	21,6x43,5	-	Antislip R11	S17244A	9 mm	35 ●	V
Innova	Taupe	60x60	Rettificato	-	SR60244	9,5 mm	43 ●	V
Innova	Taupe	60x60	Rettificato	Antislip R11	SR60244A	9,5 mm	43 ●	V
Innova	Taupe	60x60	Rettificato	Antislip R11 LINEA 20	SRH260244A	20 MM	68 ●	V
Innova	Taupe	80x80	Rettificato	-	SR8244	9,5 mm	53 ●	V
Innova	Mos. Ecrù	5x5	su rete 30x30	-	SF07241	9,5 mm	5x♦ 22 ●	-
Innova	Mos. Ferro	5x5	su rete 30x30	-	SF07242	9,5 mm	5x♦ 22 ●	-
Innova	Mos. Graphite	5x5	su rete 30x30	-	SF07243	9,5 mm	5x♦ 22 ●	-
Innova	Mos. Taupe	5x5	su rete 30x30	-	SF07244	9,5 mm	5x♦ 22 ●	-

Battiscopa	SBT+Cod.	Gradone	SCR+Cod.	Ang. Gradone	SACR+Cod.	El. L Monolitico	SEL+Cod.+MON	El. L	SEL+Cod.
6,5x80	10x♦ 14 ●	33x60+3+3	4x♦ 68 ●	33x60+3+3	2x♦ 103 ●	15x30+4	8x♦ 15 ●	-	-
6,5x60	8x♦ 9 ●	-	-	-	-	-	-	-	-
10x43,5	15x♦ 8 ●	-	-	-	-	-	-	-	-

Imballi Packing	Pcs/Box	Mq/Box	≅ Kg/Box	Box/Pallet	Mq/Pallet	≅ Kg/Pallet
80x80	2	1,28	28,10	40	51,20	1.143,84
60x60	4	1,44	30,31	30	43,20	920,40
21,6x43,5	14	1,32	22,49	56	73,70	1.297,70
21,6x21,6	28	1,31	23,14	60	78,40	1.408,10
60x60 Rettificato Antislip R11 20 MM	2	0,72	32,00	32	23,04	1044,00

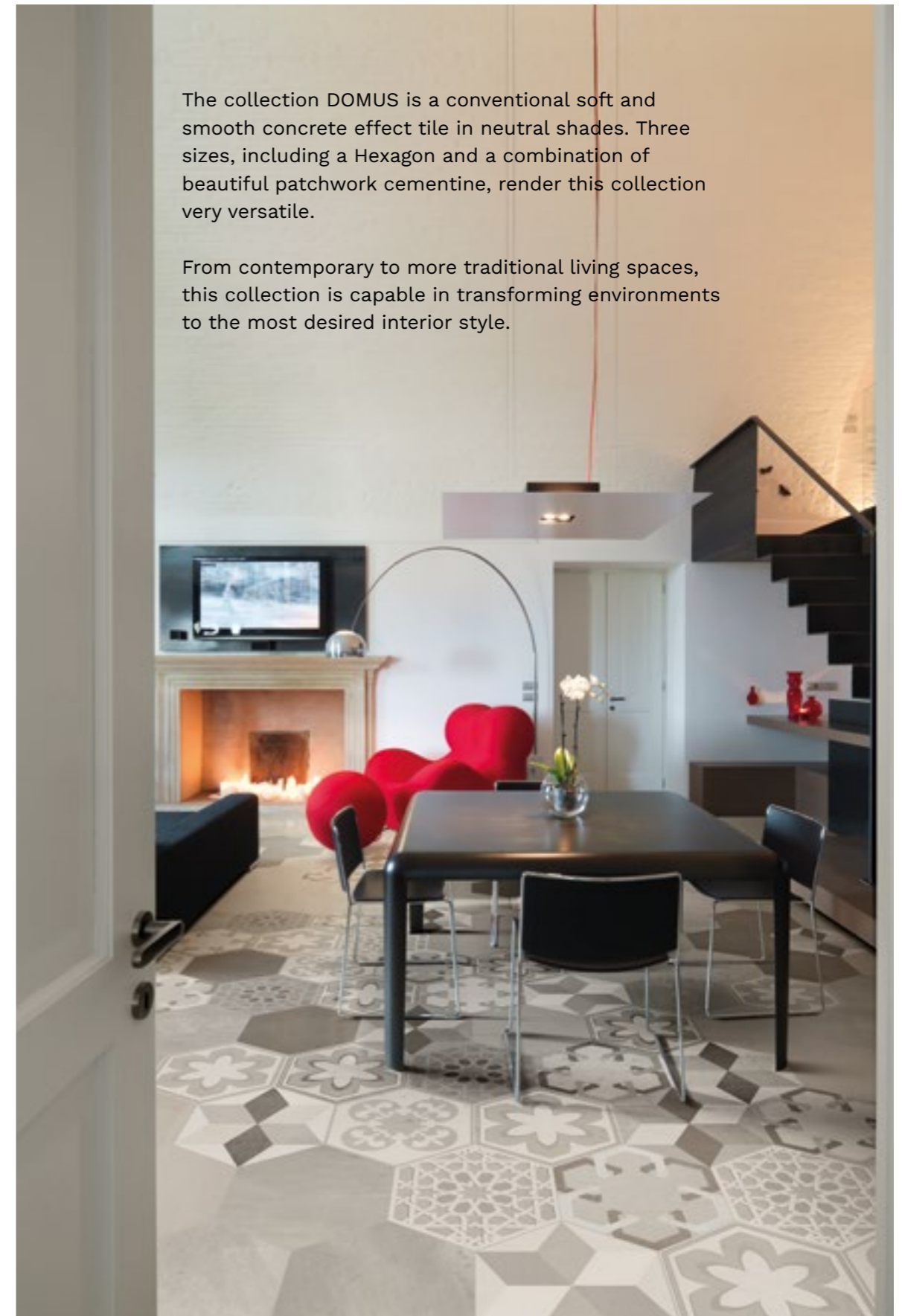
DOMUS



Domus Decori Mix & Fondi Esagonali



La collezione Domus di SAVOIA presenta l'effetto cemento tradizionale contornato da un meraviglioso mix di cementine e decorazioni che danno bilanciamento fra contemporaneità e richiamo alla tradizione, veicolate da tratti distintivi di colore.



The collection DOMUS is a conventional soft and smooth concrete effect tile in neutral shades. Three sizes, including a Hexagon and a combination of beautiful patchwork cementine, render this collection very versatile.

From contemporary to more traditional living spaces, this collection is capable in transforming environments to the most desired interior style.

Domus Decori Mix & Fondi Esagonali

Gamma Colori



Decori Mix



*10 Soggetti



Caratteristiche Tecniche



Decori


Cementine Decoro Sabbia



21,6x21,6



*Oltre 10 soggetti




Cementine Decoro Grigio



21,6x21,6



*Oltre 10 soggetti




Cementine Decoro Blu



21,6x21,6



*Oltre 10 soggetti




Cementine Decoro Mix



21,6x21,6



*Oltre 10 soggetti



Fondi abbinati

Sabbia




21,6x21,6

Grigio



21,6x21,6

Azzurro




21,6x21,6

Beige



21,6x21,6





Domus Cementine Decoro Mix 21,6x21,6

Caratteristiche Tecniche



Formati Sizes	Esagona 40x35	21,6x21,6
	Domus Azzurro	
Domus Beige		■
Domus Cenere	■	
Domus Grigio	■	■
Domus Nero	■	
Domus Noce	■	
Domus Sabbia	■	■
Domus Dec. Cementine Blu		■
Domus Dec. Cementine Beige		■
Domus Dec. Cementine Grigio		■
Domus Dec. Cementine Sabbia		■
Domus Dec. Esagona Mix	■	


Collezione	Colore	Formato	Finitura	Superficie	Cod.	Cl.p.	
Domus	Azzurro	21,6x21,6	-	-	S22131N	9 mm	41 ● V
Domus	Beige	21,6x21,6	-	-	S22132N	9 mm	41 ● V
Domus	Cenere	Esagona 40x35	-	-	S40137ESA	10 mm	55 ● V
Domus	Grigio	21,6x21,6	-	-	S22133N	9 mm	41 ● V
Domus	Grigio	Esagona 40x35	-	-	S40133ESA	10 mm	55 ● V
Domus	Nero	Esagona 40x35	-	-	S40139ESA	10 mm	55 ● IV
Domus	Noce	Esagona 40x35	-	-	S40138ESA	10 mm	55 ● IV
Domus	Sabbia	21,6x21,6	-	-	S22130N	9 mm	41 ● V
Domus	Sabbia	Esagona 40x35	-	-	S40130ESA	10 mm	55 ● V
Domus	Cementine Dec. Blu	21,6x21,6	-	-	S22131NDEC	9 mm	43 ● V
Domus	Cementine Dec. Mix	21,6x21,6	-	-	S22132NDEC	9 mm	43 ● V
Domus	Cementine Dec. Grigio	21,6x21,6	-	-	S22133NDEC	9 mm	43 ● V
Domus	Cementine Dec. Sabbia	21,6x21,6	-	-	S22130NDEC	9 mm	43 ● V
Domus	Esagona Dec. Mix	Esagona 40x35	-	-	S4013DEC	10 mm	57 ● V

Imballi Packing	Pcs/Box	Mq/Box	≅ Kg/Box	Box/Pallet	Mq/Pallet	≅ Kg/Pallet
21,6x21,6	28	1,31	23,14	60	78,40	1.408,10
Esagona 40x35	9	0,936	19,60	48	44,93	960,79

TALÉ

Savoia Italia presenta "Talè".

Una nuova collezione di cementine con un'anima retrò, che omaggia l'arte dell'artigianalità, riprendendo sfumature e tratti segnati dal tempo.



La tradizione delle MAIOLICHE ARTIGIANALI SICILIANE viene rivisitata ed esaltata magistralmente, miscelando ai colori polverosi contemporaneità ed allegria. I colori dominanti richiamano alla natura di quest'isola pittoresca, che combinati ai diversi pattern, proiettano all'immensa storia architettonica, scritta nei secoli da civiltà e culture diverse.

La ceramica che racconta l'Italia.

L'Italia se desta.

Savoia Italia spa.



Talè Marzamemi 21,6x21,6 & Heritage Charcoal 60x60 Rettificato



Savoia Italia presents "Talè".
A new collection of cement tiles with a retro soul pays homage to the art of craftsmanship, taking up shades and features marked by time. The tradition of SICILIAN ARTISAN MAJOLICA comes revisited and masterfully enhanced, mixing dusty colours with contemporaneity and cheerfulness. The dominant colours recall the nature of this picturesque island, which, combined with the different patterns, project the immense history architecture written over the centuries by different civilizations and cultures.

The ceramic that tells Italy.


Italy has awakened.

Savoia Italia spa.

Talè Mix Orientale & Mix Occidentale 21,6x21,6


Gamma Colori

* Posa a 4 pezzi



21,6x21,6

* Posa a 4 pezzi




21,6x21,6

* Posa a 4 pezzi



21,6x21,6

* Posa a 4 pezzi



21,6x21,6


* Posa a 4 pezzi

* Posa a 4 pezzi



21,6x21,6

* Posa a 4 pezzi




21,6x21,6

* Posa a 4 pezzi




21,6x21,6

* Posa a 4 pezzi



21,6x21,6

Mix Occidentale



21,6x21,6


*Oltre 10 soggetti

Bianco



21,6x21,6

Mix Orientale



21,6x21,6

*Oltre 10 soggetti

IN
21,6x21,6

Caratteristiche Tecniche

Formati Sizes	21,6x21,6
Talè Bianco	■
Talè Makari	■
Talè Marzamemi	■
Talè Misilmeri	■
Talè Mondello	■
Talè Ortigia	■
Talè Pachino	■
Talè Sferracavallo	■
Talè Ustica	■
Talè Mix Occidentale	■
Talè Mix Orientale	■

Collezione	Colore	Formato	Finitura	Superficie	Cod.	Cl.p.	
Talè	Bianco	21,6x21,6	-	Safe Step	STAP01	9 mm	43 ● V
Talè	Makari	21,6x21,6	-	Safe Step	STAP02	9 mm	43 ● V
Talè	Marzamemi	21,6x21,6	-	Safe Step	STAP03	9 mm	43 ● V
Talè	Misilmeri	21,6x21,6	-	Safe Step	STAP04	9 mm	43 ● V
Talè	Mondello	21,6x21,6	-	Safe Step	STAP05	9 mm	43 ● V
Talè	Ortigia	21,6x21,6	-	Safe Step	STAP06	9 mm	43 ● V
Talè	Pachino	21,6x21,6	-	Safe Step	STAP07	9 mm	43 ● V
Talè	Sferracavallo	21,6x21,6	-	Safe Step	STAP08	9 mm	43 ● V
Talè	Ustica	21,6x21,6	-	Safe Step	STAP09	9 mm	43 ● V
Talè	Mix Occidentale	21,6x21,6	-	Safe Step	STAP10	9 mm	43 ● V
Talè	Mix Orientale	21,6x21,6	-	Safe Step	STAP11	9 mm	43 ● V

Imballi Packing	Pcs/Box	Mq/Box	≅ Kg/Box	Box/Pallet	Mq/Pallet	≅ Kg/Pallet
21,6x21,6	28	1,31	23,14	60	78,40	1.408,10

FLINT



Con la collezione Flint, SAVOIA rende omaggio alla semplicità e funzionalità, offrendo un prodotto qualitativamente eccelso per vestire quasi elemento della casa o professionale.

Flint Graphite 60x60 Rettificato



Flint Graphite



The collection FLINT pays homage to simplicity and functionality, offering a product of excellent quality suitable for any contemporary living space.

FLINT

60x60 Rett.

Gamma Colori


Sand



IN

60x60 Rettificato

Grey



IN

60x60 Rettificato


Mole



IN

60x60 Rettificato

Graphite



IN

60x60 Rettificato

Caratteristiche Tecniche



Formati Sizes	60x60 Rett.
Flint Graphite	■
Flint Grey	■
Flint Mole	■
Flint Sand	■

Collezione	Colore	Formato	Finitura	Superficie	Cod.	Cl.p.	
Flint	Graphite	60x60	Rettificato	Safe Step	SR60473	9,5 mm	33 ● IV
Flint	Grey	60x60	Rettificato	Safe Step	SR60471	9,5 mm	33 ● V
Flint	Mole	60x60	Rettificato	Safe Step	SR60472	9,5 mm	33 ● V
Flint	Sand	60x60	Rettificato	Safe Step	SR60470	9,5 mm	33 ● V

Flint Sand 60x60 Rettificato



Battiscopa	SBT+Cod.	Gradone	SCR+Cod.	Ang. Gradone	SACR+Cod.	El. L Monolitico	SEL+Cod.+MON	El. L	SEL+Cod.
6,5x60	8x◆ 9●	33x60+3+3	4x◆ 68●	33x60+3+3	2x◆ 103●	-			

Imballi Packing	Pcs/Box	Mq/Box	≅ Kg/Box	Box/Pallet	Mq/Pallet	≅ Kg/Pallet
60x60 Rettificato	4	1,44	30,31	30	43,20	929,40



*Linea Rivestimenti: Pg 184



MOOD

*Linea Gres



La collezione Mood di SAVOIA è una vera e propria creazione completa. Si presenta con la forza del Gres porcellanato che può rivestire gli spazi di qualsiasi ambiente da pavimento con un effetto contemporaneo vellutato, aggiungendo alla stessa la materia nobile per eccellenza, la bicottura tradizionale per rivestire a stessa filosofia le pareti dell'ambiente da bagno.

Una serie che racchiude un'equilibrio fra contenuti estetici, qualitativi e tecnologici con attenzione all'economicità.

The collection MOOD is a creation thought to satisfy any interior or exterior area of our home.

Four neutral colors in 60x60cm, 30x60cm and 60x120cm with a soft and velvety concrete effect surface in porcelain stoneware.

A versatile collection with great balance between aesthetics, high performance and convenient value.

Our collection Mood is also available in traditional double fired wall tiles. Please visit our wall-tile section

Mood Silver 60x60 Rettificato



Gamma Colori

*Linea Rivestimenti: Pg 184

Almond



IN	OUT
60x120 Rettificato	60x60 Rettificato R11
60x60 Rettificato	30x60 Rettificato R11
30x60 Rettificato	

Tortora




IN	OUT
60x120 Rettificato	60x60 Rettificato R11
60x60 Rettificato	30x60 Rettificato R11
30x60 Rettificato	

Silver




IN	OUT
60x120 Rettificato	60x60 Rettificato R11
60x60 Rettificato	30x60 Rettificato R11
30x60 Rettificato	

Grey



IN	OUT
60x120 Rettificato	60x60 Rettificato R11
60x60 Rettificato	30x60 Rettificato R11
30x60 Rettificato	

Caratteristiche Tecniche



Formati Sizes	60x120 Rett.	60x60 Rett.	60x60 Rett. R11	30x60 Rett.	30x60 Rett. R11
Mood *Linea Gres Almond	■	■	■	■	■
Mood *Linea Gres Tortora	■	■	■	■	■
Mood *Linea Gres Silver	■	■	■	■	■
Mood *Linea Gres Grey	■	■	■	■	■

Collezione	Colore	Formato	Finitura	Superficie	Cod.	Spessore	Cl.p.	Icona
Mood	Almond	30x60	Rettificato	-	SR101340	9,5 mm	33 ●	V
Mood	Almond	30x60	Rettificato	Antislip R11	SR101340A	9,5 mm	33 ●	V
Mood	Almond	60x60	Rettificato	-	SR601340	9,5 mm	33 ●	V
Mood	Almond	60x60	Rettificato	Antislip R11	SR601340A	9,5 mm	33 ●	V
Mood	Almond	60x120	Rettificato	-	SMOP00	9,5 mm	53 ●	V
Mood	Grey	30x60	Rettificato	-	SR101341	9,5 mm	33 ●	V
Mood	Grey	30x60	Rettificato	Antislip R11	SR101341A	9,5 mm	33 ●	V
Mood	Grey	60x60	Rettificato	-	SR601341	9,5 mm	33 ●	V
Mood	Grey	60x60	Rettificato	Antislip R11	SR601341A	9,5 mm	33 ●	V
Mood	Grey	60x120	Rettificato	-	SMOP01	9,5 mm	53 ●	V
Mood	Silver	30x60	Rettificato	-	SR101343	9,5 mm	33 ●	V
Mood	Silver	30x60	Rettificato	Antislip R11	SR101343A	9,5 mm	33 ●	V
Mood	Silver	60x60	Rettificato	-	SR601343	9,5 mm	33 ●	V
Mood	Silver	60x60	Rettificato	Antislip R11	SR601343A	9,5 mm	33 ●	V
Mood	Silver	60x120	Rettificato	-	SMOP03	9,5 mm	53 ●	V
Mood	Tortora	30x60	Rettificato	-	SR101342	9,5 mm	33 ●	V
Mood	Tortora	30x60	Rettificato	Antislip R11	SR101342A	9,5 mm	33 ●	V
Mood	Tortora	60x60	Rettificato	-	SR601342	9,5 mm	33 ●	V
Mood	Tortora	60x60	Rettificato	Antislip R11	SR601342A	9,5 mm	33 ●	V
Mood	Tortora	60x120	Rettificato	-	SMOP02	9,5 mm	53 ●	V

Battiscopa	SBT+Cod.	Gradone	SCR+Cod.	Ang. Gradone	SACR+Cod.	EL. L Monolitico	SEL+Cod.+MON	EL. L	SEL+Cod.
6,5x60	8x◆ 9●	33x60+3+3	4x◆ 68●	33x60+3+3	2x◆ 103●	-		-	

Imballi Packing	Pcs/Box	Mq/Box	≅ Kg/Box	Box/Pallet	Mq/Pallet	≅ Kg/Pallet
60x120 Rettificato	2	1,44	29,72	36	51,84	1.090,00
60x60 Rettificato	4	1,44	30,31	30	43,20	929,40
30x60 Rettificato	6	1,08	22,48	40	43,20	919,20



45,7x45,7



SIRIO



ANTARES



MIZAR

Sirio Cenere 45,7x45,7



Antares Visone 45,7x45,7


Gamma Colori

ANTARES Silver




IN	OUT
45,7x45,7	45,7x45,7 R11

Visone



IN	OUT
45,7x45,7	45,7x45,7 R11

Piombo




IN	OUT
45,7x45,7	45,7x45,7 R11

SIRIO Cenere




IN
45,7x45,7

Crema



IN
45,7x45,7

Argento



IN	OUT
45,7x45,7	45,7x45,7 R11

MIZAR Calia



IN
45,7x45,7

Corvino



IN
45,7x45,7

Caratteristiche Tecniche



Formati Sizes	45,7x45,7	45,7x45,7 R11
Antares Piombo	■	■
Antares Silver	■	■
Antares Visone	■	■
Mizar Calia	■	
Mizar Corvino	■	
Sirio Argento	■	■
Sirio Cenere	■	
Sirio Crema	■	

Collezione	Colore	Formato	Finitura	Superficie	Cod.	7,2 mm	Cl.p.	
Antares	Piombo	45,7x45,7	-	-	AAA666	7,2 mm	30 ●	V
Antares	Piombo	45,7x45,7	-	Antislip R11	AAA663	7,2 mm	30 ●	V
Antares	Silver	45,7x45,7	-	-	AAA555	7,2 mm	30 ●	V
Antares	Silver	45,7x45,7	-	Antislip R11	AAA553	7,2 mm	30 ●	V
Antares	Visone	45,7x45,7	-	-	AAA444	7,2 mm	30 ●	V
Antares	Visone	45,7x45,7	-	Antislip R11	AAA443	7,2 mm	30 ●	V
Mizar	Calia	45,7x45,7	-	-	HHH777	7,2 mm	30 ●	V
Mizar	Corvino	45,7x45,7	-	-	HHH999	7,2 mm	30 ●	V
Sirio	Argento	45,7x45,7	-	-	XXX333	7,2 mm	30 ●	V
Sirio	Argento	45,7x45,7	-	Antislip R11	XXX333A	7,2 mm	30 ●	V
Sirio	Cenere	45,7x45,7	-	-	XXX222	7,2 mm	30 ●	V
Sirio	Crema	45,7x45,7	-	-	XXX111	7,2 mm	30 ●	V

Battiscopa	SBT+Cod.	Gradone	SCR+Cod.	Ang. Gradone	SACR+Cod.	El. L. Monolitico	SEL+Cod.+MON	El. L.	SEL+Cod.
7,5x47,5	30x◆	6 ●	-	-	-	-	-	-	-

Imballi Packing	Pcs/Box	Mq/Box	≅ Kg/Box	Box/Pallet	Mq/Pallet	≅ Kg/Pallet
45,7x45,7	8	1,67	25,24	52	86,84	1.332,48



PAVIMENTI EFFETTO PIETRA

Protagoniste assolute della storia di una storia lunga secoli. Espressione di forza, durabilità e unicità, partendo da questi attributi Savoia reinterpreta la pietra miscelando gli elementi caratteristici della natura, alle materie prime di assoluta eccellenza, ai meticolosi e complessi processi tecnologici, nel completo rispetto dell'ambiente stesso. Il risultato è un prodotto di incantevole bellezza per condividere storie di vita. Eccellenza Italiana

- Savoia Italia spa.



Savoia Italia

Absolute protagonists of the history of a history spanning centuries. Expression of strength, durability and uniqueness, starting from these attributes Savoia reinterprets the stone by mixing the characteristic elements of nature, the raw materials of absolute excellence, the meticulous and complex technological processes, with complete respect for the environment itself. The result is a product of enchanting beauty to share life stories. Italian excellence - Savoia Italia spa.



Interno piscina Ocean Nicobare Nut 15x15
Esterno piscina Ocean Nicobare Nut 30x60 Antislip R11 / Ocean Bali Grey 30x60 Antislip R11

OCEAN



La collezione Ocean di Savoia afferma la superba abilità di riproduzione della pietra naturale, fedelmente riproposta riproducendo i tratti somatici e caratteristici presenti in natura, sfruttando le ultime tecnologie digitali. Le variazioni nette di tonalità e di colore abbinati ad una struttura leggermente mossata a rilievo fanno del prodotto un'opera unica, che prende pregio e meraviglia a quanta più distensione gli si concede. Pregio e tecnologia, un'opera unica. Savoia Italia spa.

Savoia Italia affirms its superb ability in reproducing natural stones with the collection OCEAN. The ultimate digital technologies used, faithfully replicate the characteristics and features found in nature. The intense variation in tone and color, combined to a slightly structured surface, render the collection an exclusive masterpiece.* Lay outs in large locations add value for the creation of astonishing and awe-inspiring sights. Value and technology, a unique piece of artwork. Savoia Italia spa.

Interno piscina Ocean Fiji Turquoise 30x60
Esterno piscina Ocean Fiji Turquoise 30x60 R11




Gamma Colori

Fiji Turquoise



IN	OUT
30x60	30x60 R11
15x15	15x15 R11

Bahia Green



IN	OUT
30x60	30x60 R11
15x15	15x15 R11

Nicobare Nut



IN	OUT
30x60	30x60 R11
15x15	15x15 R11

Bali Grey



IN	OUT
30x60	30x60 R11
15x15	15x15 R11

Caratteristiche Tecniche



Formati Sizes	30x60	30x60 R11	15x15	15x15 R11
Ocean Fiji Turquoise	■	■	■	■
Ocean Bahia Gree	■	■	■	■
Ocean Nicobare Nut	■	■	■	■
Ocean Bali Grey	■	■	■	■

Collezione	Colore	Formato	Finitura	Superficie	Cod.	9 mm	Cl.p.	
Ocean	Bahia Green	30x60	-	-	S107001	9 mm	35 ●	V
Ocean	Bahia Green	30x60	-	Antislip R11	S107001A	9 mm	35 ●	V
Ocean	Bahia Green	15x15	-	-	S57001	9 mm	43 ●	V
Ocean	Bahia Green	15x15	-	Antislip R11	S57001A	9 mm	43 ●	V
Ocean	Bali Grey	30x60	-	-	S107002	9 mm	35 ●	V
Ocean	Bali Grey	30x60	-	Antislip R11	S107002A	9 mm	35 ●	V
Ocean	Bali Grey	15x15	-	-	S57002	9 mm	43 ●	V
Ocean	Bali Grey	15x15	-	Antislip R11	S57002A	9 mm	43 ●	V
Ocean	Fiji Turquoise	30x60	-	-	S107101	9 mm	35 ●	V
Ocean	Fiji Turquoise	30x60	-	Antislip R11	S107101A	9 mm	35 ●	V
Ocean	Fiji Turquoise	15x15	-	-	S57101	9 mm	43 ●	V
Ocean	Fiji Turquoise	15x15	-	Antislip R11	S57101A	9 mm	43 ●	V
Ocean	Nicobare Nut	30x60	-	-	S107201	9 mm	35 ●	V
Ocean	Nicobare Nut	30x60	-	Antislip R11	S107201A	9 mm	35 ●	V
Ocean	Nicobare Nut	15x15	-	-	S57201	9 mm	43 ●	V
Ocean	Nicobare Nut	15x15	-	Antislip R11	S57201A	9 mm	43 ●	V

Battiscopa	SBT+Cod.	Gradone	SCR+Cod.	Ang. Gradone	SACR+Cod.	El. L Monolitico	SEL+Cod.+MON	El. L	SEL+Cod.
6,5x60	8x♦ 9 ●	30x60+3+3	4x♦ 68 ●	30x60+3+3	2x♦ 103 ●	15x30+4	8x♦ 15 ●	30x60+5	4x♦ 40 ●

Imballi Packing	Pcs/Box	Mq/Box	≅ Kg/Box	Box/Pallet	Mq/Pallet	≅ Kg/Pallet
30x60	7	1,26	24,73	40	50,40	1.010,00
15x15	44	0,99	19,43	48	47,52	952,81




CANTAL



Con la collezione Cantal, Savoia rende omaggio alle terre Francesi, una suprema riproduzione della pietra naturale tipica della regione Alvernia-Rodano-Alpi.

In due varianti di colore e finitura, nel formato 40x60 le venature e i tratti somatici della struttura e dei colori prendono forma in tutto il suo splendore, la composizione modulare a 4 formati completa e aggiunge un'altra opera magistrale nel portfolio di Savoia Italia.


Cantal Almond 40x60 Modulo



Cantal Beige 40x60 Modulo Antislip R11

With the Cantal collection, Savoia pays homage to the French lands, a supreme reproduction of the natural stone typical of the Auvergne-Rhône-Alpes region.

In two variants of colour and finish, in the 40x60 format, the veins and somatic features of the structure and colours take shape in all their splendour, the modular composition in 4 formats completes and adds another masterful work to the Savoia Italia portfolio.



Gamma Colori

Almond



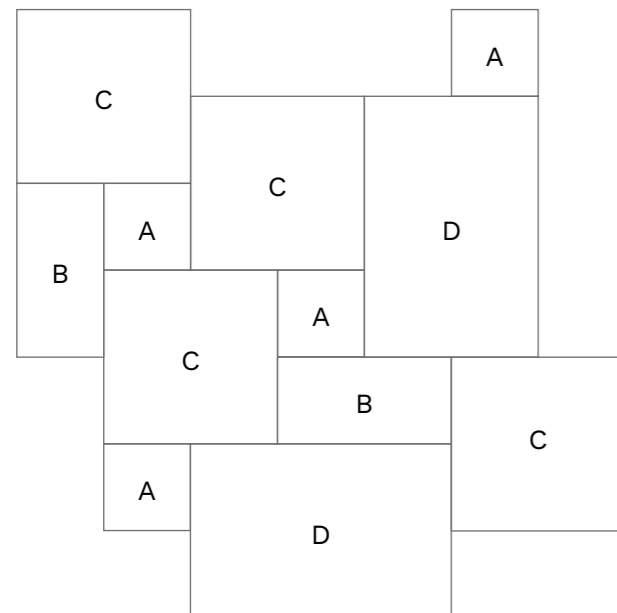
IN	OUT
40x60	40x60 R11
40x60 Modulo	40x60 Modulo R11

Beige



IN	OUT
40x60	40x60 R11
40x60 Modulo	40x60 Modulo R11

Modulo



TIPO	FORMATO
A	20x20
B	20x40
C	40x40
D	40x60

Caratteristiche Tecniche



Formati Sizes	40x60	40x60 R11	40x60 Modulo	40x60 Modulo R11
Cantal Almond	■	■	■	■
Cantal Beige	■	■	■	■

Collezione	Colore	Formato	Finitura	Superficie	Cod.	↓	Cl.p.	↻
Cantal	Almond	40x60	-	-	SCAP01	9,5 mm	37 ●	V
Cantal	Almond	40x60	-	Antislip R11	SCAP03	9,5 mm	37 ●	V
Cantal	Almond	40x60 Modulo	-	-	SCAP09	9,5 mm	55 ●	V
Cantal	Almond	40x60 Modulo	-	Antislip R11	SCAP11	9,5 mm	55 ●	V
Cantal	Beige	40x60	-	-	SCAP02	9,5 mm	37 ●	V
Cantal	Beige	40x60	-	Antislip R11	SCAP04	9,5 mm	37 ●	V
Cantal	Beige	40x60 Modulo	-	-	SCAP10	9,5 mm	55 ●	V
Cantal	Beige	40x60 Modulo	-	Antislip R11	SCAP12	9,5 mm	55 ●	V

Battiscopa	SBT+Cod.	Gradone	SCR+Cod.	Ang. Gradone	SACR+Cod.	EL. L Monolitico	SEL+Cod.+MON	EL. L	SEL+Cod.
6,5x60	8x◆ 9●	33x60+3+3	4x◆ 68●	33x60+3+3	2x◆ 103●	15x30+4	8x◆ 15●	-	

Imballi Packing	Pcs/Box	Mq/Box	≅ Kg/Box	Box/Pallet	Mq/Pallet	≅ Kg/Pallet
40x60	5	1,20	22,00	48	57,60	1.076,00
40x60 Modulo	12	1,44	26,54	44	63,36	1.187,97



HERITAGE



La traduzione della parola Heritage è eredità. Con questa parola Savoia si fa carico di un'eredità importante cioè quella di ripresentare le pietre tipiche della zona del Belgio.

Heritage Charcoal 90x90 Rettificato



Heritage Grey 90x90 Rettificato Antislip R11 LINEA 20

The translation of the word Heritage is inheritance. With this word, Savoia takes on an important legacy, namely that of re-presenting the typical stones of the Belgian area.

The variegated shades and colour variations embrace rusty elements and traits that reproduce the characteristic signs of time, the gentle hammering of the edges actually deliver an extremely realistic product to the original stone.

The 15x15 size with tumbled edges can be the protagonist together with the 60x60 and 90x90 floor sizes, in the walls of the house in order to give continuity to the projects, the strength of the 2 cm in the 90x90 size is coupled with nature outdoors and completes another stupendous creation.




Le variegare sfumature e variazioni di colore, abbracciano elementi e tratti rugginosi che riproducono i segni caratteristici del tempo, le dolci martellature dei bordi consegnano di fatto un prodotto estremamente realistico alla pietra originale.

Il formato 15x15 a bordi burattati, può essere protagonista assieme ai formati 60x60 e 90x90 a pavimento, nelle pareti di casa per poter dare continuità ai progetti, la forza del 2 cm nel formato 90x90 si accoppia con la natura in esterno e da compimento ad un' altra stupenda creazione.


Gamma Colori

Sand




IN	OUT
90x90 Rett.	60x60 R11
60x60 Rett.	60x60 Rett. R11 LINEA 20
15x15 Burattato	90x90 Rett. R11 LINEA 20

Grey




IN	OUT
90x90 Rett.	60x60 R11
60x60 Rett.	60x60 Rett. R11 LINEA 20
15x15 Burattato	90x90 Rett. R11 LINEA 20

Taupe



IN	OUT
90x90 Rett.	60x60 Rett. R11 LINEA 20
60x60 Rett.	90x90 Rett. R11 LINEA 20
15x15 Burattato	

Charcoal



IN	OUT
90x90 Rett.	60x60 Rett. R11 LINEA 20
60x60 Rett.	90x90 Rett. R11 LINEA 20
15x15 Burattato	

Caratteristiche Tecniche



Formati Sizes	90x90 Rett.	60x60 Rett.	60x60 R11	15x15	90x90 Rett. R11	60x60 Rett. R11
Heritage Charcoal	■	■	■	■	■	■
Heritage Grey	■	■	■	■	■	■
Heritage Sand	■	■	■	■	■	■
Heritage Taupe	■	■	■	■	■	■

Collezione	Colore	Formato	Finitura	Superficie	Cod.	Cl.p.	
Heritage	Charcoal	15x15	Burattato	-	SHEP01	9,5 mm	55 ● V
Heritage	Charcoal	60x60	Rettificato	-	SR810103	9,5 mm	43 ● IV
Heritage	Charcoal	60x60	Rettificato	Antislip R11 LINEA 20	SRH2600503	20 MM	68 ● V
Heritage	Charcoal	90x90	Rettificato	-	SR910103	9,5 mm	53 ● V
Heritage	Charcoal	90x90	Rettificato	Antislip R11 LINEA 20	SRH2910503	20 MM	88 ● V
Heritage	Grey	15x15	Burattato	-	SHEP02	9,5 mm	55 ● V
Heritage	Grey	60x60	Rettificato	-	SR810101	9,5 mm	43 ● IV
Heritage	Grey	60x60	-	Antislip R11	SR810101A	9,5 mm	43 ● V
Heritage	Grey	60x60	Rettificato	Antislip R11 LINEA 20	SRH2600501	20 MM	68 ● V
Heritage	Grey	90x90	Rettificato	-	SR910101	9,5 mm	53 ● V
Heritage	Grey	90x90	Rettificato	Antislip R11 LINEA 20	SRH2910501	20 MM	88 ● V
Heritage	Sand	15x15	Burattato	-	SHEP03	9,5 mm	55 ● V
Heritage	Sand	60x60	Rettificato	-	SR810100	9,5 mm	43 ● IV
Heritage	Sand	60x60	-	Antislip R11	SR810100A	9,5 mm	43 ● V
Heritage	Sand	60x60	Rettificato	Antislip R11 LINEA 20	SRH2600500	20 MM	68 ● V
Heritage	Sand	90x90	Rettificato	-	SR910100	9,5 mm	53 ● V
Heritage	Sand	90x90	Rettificato	Antislip R11 LINEA 20	SRH2910500	20 MM	88 ● V
Heritage	Taupe	15x15	Burattato	-	SHEP04	10 mm	55 ● V
Heritage	Taupe	60x60	Rettificato	-	SR810102	9,5 mm	43 ● IV
Heritage	Taupe	60x60	Rettificato	Antislip R11 LINEA 20	SRH2600502	20 MM	68 ● V
Heritage	Taupe	90x90	Rettificato	-	SR910102	9,5 mm	53 ● V
Heritage	Taupe	90x90	Rettificato	Antislip R11 LINEA 20	SRH2910502	20 MM	88 ● V


Battiscopa	SBT+Cod.	Gradone	SCR+Cod.	Angolo Gradone	SACR+Cod.	EL. L Monolitico	SEL+Cod.+MON	EL. L	SEL+Cod.
				*1CP					
6,5x60	8x◆ 9●	33x60+3+3	4x◆ 68●	33x60+3+3	2x◆ 103●	15x30+4	8x◆ 15●		
Toro 180°	LINEA 20	Costa Lucida	LINEA 20	Becco Di Civetta	LINEA 20	Elle Costa Retta	LINEA 20	Griglia	LINEA 20
30x60	73●	30x60	61●	30x60	73●	30x60x5	103●	19,5x50	95●
ANGOLO ABBINATO		ANGOLO ABBINATO		ANGOLO ABBINATO		ANGOLO ABBINATO			
30x60	112●	30x60	107●	30x60	112●	30x60x5	123●		

Imballi Packing	Pcs/Box	Mq/Box	≅ Kg/Box	Box/Pallet	Mq/Pallet	≅ Kg/Pallet
90x90 Rettificato	2	1,62	31,67	21	34,02	685,07
90x90 Rett. Antislip R11 20 MM	1	0,81	33,81	21	17,01	730,00
60x60	4	1,44	30,31	30	43,20	929,40
60x60 Rett. Antislip R11 20 MM	2	0,72	32,65	32	23,04	1064,84
15x15	44	0,99	19,43	48	47,52	952,81



Our CITADEL collection represents a magnificent reproduction of a French pattern natural stone with a tumbled finish. The four beautiful colors to choose from, each with a moderate shade variation, are the ideal solution for contemporary interior or exterior living spaces. The modular sizes, a mix of 20x20-20x40-40x40-40x60cm, are packed together, facilitating the laying process of French patterns. The 40x60cm size may be purchased on its own.

Citadel Antrax Modulo 40x60



CITADEL



La collezione Citadel rappresenta una magnifica riproduzione della pietra, il prodotto è stato elaborato con l'obiettivo di riprodurre fedelmente le note estetiche e martellate del materiale naturale, e a rafforzamento per il raggiungimento di tale traguardo, SAVOIA propone la collezione con la posa Modulo che rende ancor più fedele lo stesso all'originale.


Gamma Colori

Sand



IN	OUT
40x60	40x60 R11
40x60 Modulo	40x60 Modulo R11

Antrax



IN	OUT
40x60	40x60 R11
40x60 Modulo	40x60 Modulo R11



Citadel Sand 40x60 Modulo Antislip R11

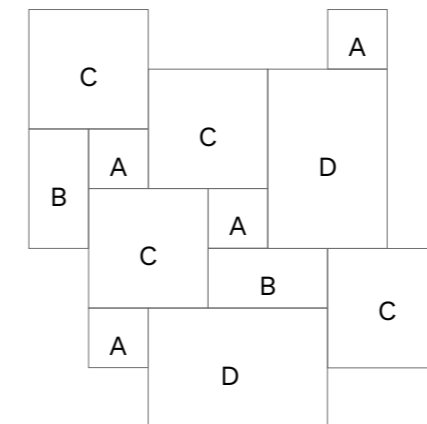
Caratteristiche Tecniche



Formati Sizes	40x60	40x60 R11	40x60 Mod.	40x60 Mod.R11
Citadel Antrax	■	■	■	■
Citadel Sand	■	■	■	■

Collezione	Colore	Formato	Finitura	Superficie	Cod.	↓	Cl.p.	↻
Citadel	Antrax	40x60	-	-	S41003	9,5 mm	37 ●	IV
Citadel	Antrax	40x60	-	Antislip R11	S41003A	9,5 mm	37 ●	IV
Citadel	Antrax	40x60 Modulo	-	-	S81003	9,5 mm	55 ●	IV
Citadel	Antrax	40x60 Modulo	-	Antislip R11	S81003A	9,5 mm	55 ●	IV
Citadel	Sand	40x60	-	-	S41000	9,5 mm	37 ●	V
Citadel	Sand	40x60	-	Antislip R11	S41000A	9,5 mm	37 ●	V
Citadel	Sand	40x60 Modulo	-	-	S81000	9,5 mm	55 ●	V
Citadel	Sand	40x60 Modulo	-	Antislip R11	S81000A	9,5 mm	55 ●	V

Battiscopa	SBT+Cod.	Gradone	SCR+Cod.	Ang. Gradone	SACR+Cod.	EL. L Monolitico	SEL+Cod.+MON	EL. L	SEL+Cod.
6,5x60	8x◆ 9●	33x60+3+3	4x◆ 68●	33x60+3+3	2x◆ 103●	15x30+4	8x◆ 15●	-	-



Modulo

TIPO	FORMATO
A	20x20
B	20x40
C	40x40
D	40x60

Imballi Packing	Pcs/Box	Mq/Box	≅ Kg/Box	Box/Pallet	Mq/Pallet	≅ Kg/Pallet
40x60	5	1,20	22,00	48	57,60	1.076,00
40x60 Modulo	12	1,44	26,54	44	63,36	1.187,76



Italian Stones Stelvio 30x60



ITALIAN STONES

La collezione Italian Stones rappresenta il fiore all'occhiello di SAVOIA. Il magistrale utilizzo della tecnologia digitale, consente la creazione di queste tre pietre che rappresentano uno dei principali marchi di fabbrica aziendali. Disponibili in differenti formati, i colori prendono i nomi dei principali monti italiani che rappresentano la maestosità e importanza della collezione stessa.

ITALIAN STONES represents one of Savoia's flagship products. The masterful use of digital printing technology allows the creation of these three diversified stones in various sizes, which represent one of the company's most identifiable products for outdoor living. The majesty of the collection itself is expressed in the names of each stone, taken after some of the main mountains of the Alps and Dolomites.

Italian Stones Marmolada 21,6x21,6 & 21,6x43,5 Antislip R11 / Italian Stones Stelvio 30x60




ITALIAN STONES

15x15 / 15x15 **R11** / 30x60 / 30x60 **R11** / 34x34 **R11** / 21,6x21,6 **R11** / 21,6x43,5 **R11**


Gamma Colori

Stelvio



IN	OUT
30x60	30x60 R11
15x15	34x34 R11
	21,6x21,6 R11
	21,6x43,5 R11
	15x15 R11

Cervino




IN	OUT
30x60	30x60 R11
	34x34 R11
	21,6x21,6 R11
	21,6x43,5 R11

Marmolada



OUT
21,6x21,6 R11
21,6x43,5 R11



Caratteristiche Tecniche



Formati Sizes	15x15	15x15 R11	34x34 R11	30x60	30x60 R11	21,6x21,6 R11	21,6x43,5 R11
Italian Stones Cervino			■	■	■	■	■
Italian Stones Marmolada						■	■
Italian Stones Stelvio	■	■	■	■	■	■	■

Collezione	Colore	Formato	Finitura	Superficie	Cod.	↓	Cl.p.	⊙
Italian Stones	Cervino	21,6x21,6	-	Antislip R11	S9063	9 mm	35 ●	V
Italian Stones	Cervino	21,6x43,5	-	Antislip R11	S17063	9 mm	35 ●	V
Italian Stones	Cervino	30x60	-	Antislip R11	S10063A	9 mm	35 ●	V
Italian Stones	Cervino	30x60	-	-	S10063	9 mm	35 ●	V
Italian Stones	Cervino	34x34	-	Antislip R11	S7063	9 mm	28 ●	V
Italian Stones	Marmolada	21,6x21,6	-	Antislip R11	S9065	9 mm	35 ●	V
Italian Stones	Marmolada	21,6x43,5	-	Antislip R11	S17065	9 mm	35 ●	V
Italian Stones	Stelvio	15x15	-	-	S510062	9 mm	43 ●	V
Italian Stones	Stelvio	15x15	-	Antislip R11	S510062A	9 mm	43 ●	V
Italian Stones	Stelvio	21,6x21,6	-	Antislip R11	S9062	9 mm	35 ●	V
Italian Stones	Stelvio	21,6x43,5	-	Antislip R11	S17062	9 mm	35 ●	V
Italian Stones	Stelvio	30x60	-	Antislip R11	S10062A	9 mm	35 ●	V
Italian Stones	Stelvio	30x60	-	-	S10062	9 mm	35 ●	V
Italian Stones	Stelvio	34x34	-	Antislip R11	S7062	9 mm	28 ●	V

Battiscopa	SBT+Cod.	Gradone	SCR+Cod.	Ang. Gradone	SACR+Cod.	El. L Monolitico	SEL+Cod.+MON	El. L	SEL+Cod.
6,5x60	8♦ 9●	30x60+3+3	4♦ 68●	30x60+3+3	2♦ 103●	15x30+4	8♦ 15●	30x60+5	4♦ 40●
10x43,5	15♦ 8●	-	-	-	-	-	-	-	-


Imballi Packing	Pcs/Box	Mq/Box	≅ Kg/Box	Box/Pallet	Mq/Pallet	≅ Kg/Pallet
30x60	7	1,26	24,73	40	50,40	1.010,00
34x34	12	1,39	22,48	44	61,16	1.009,12
21,6x43,5	14	1,32	22,49	56	73,70	1.279,70
21,6x21,6	28	1,31	23,14	60	78,40	1.408,10
15x15	44	0,99	19,43	48	47,52	952,81



LA BLUE



Con la collezione La Blue SAVOIA offre una riproduzione magistrale dell'originale, riproducendo, grazie al sapiente utilizzo delle tecnologie digitali, ogni singolo dettaglio e tratto grafico variegato ottenendo un prodotto di assoluta bellezza.



La Blue Taupe 60x120 Rettificato / Vintage Taupe 20x120

This collection offers a masterful interpretation of the original Belgian Blue limestone. A smooth surface with a detailed graphic of unique fossils, speckles and small veins make the collection LA BLUE a perfect choice for residential or commercial environments, equally fitting from countryside to contemporary urban living styles. Three colours and three modular sizes of absolute beauty and durability, suitable for in and outdoor use.


Gamma Colori

Taupe




IN	OUT
60x120 Rett.	60x60 Rett. R11
60x60 Rett.	60x60 Rett. R11 LINEA 20
60,5x60,5	
30x60 Rett.	

Grigio



IN	OUT
60x120 Rett.	60x60 Rett. R11
60x60 Rett.	60x60 Rett. R11 LINEA 20
60,5x60,5	
30x60 Rett.	

Nero



IN	OUT
60x120 Rett.	60x60 Rett. R11 LINEA 20
60x60 Rett.	
60,5x60,5	
30x60 Rett.	

Caratteristiche Tecniche



Formati Sizes	60x120 Rett.	60,5x60,5	60x60 Rett.	60x60 Rett. R11	30x60 Rett.	60x60 Rett. R11
La Blue Grigio	■	■	■	■	■	■
La Blue Nero	■	■	■	■	■	■
La Blue Taupe	■	■	■	■	■	■

Collezione	Colore	Formato	Finitura	Superficie	Cod.	Spessore	Cl.p.	Cl. p.
La Blue	Grigio	30x60	Rettificato	-	SR101001N	9,5 mm	43	IV
La Blue	Grigio	60x120	Rettificato	-	SR621001N	9,5 mm	53	V
La Blue	Grigio	60,5x60,5	-	-	S601001	9,5 mm	32	V
La Blue	Grigio	60x60	Rettificato	-	SR601001N	9,5 mm	43	V
La Blue	Grigio	60x60	Rettificato	Antislip R11	SR601001NA	9,5 mm	43	V
La Blue	Grigio	60x60	Rettificato	Antislip R11 LINEA 20	SRH2601001A	20 MM	68	IV
La Blue	Nero	30x60	Rettificato	-	SR101000N	9,5 mm	43	V
La Blue	Nero	60x120	Rettificato	-	SR621000N	9,5 mm	53	IV
La Blue	Nero	60,5x60,5	-	-	S601000	9,5 mm	32	IV
La Blue	Nero	60x60	Rettificato	-	SR601000N	9,5 mm	43	IV
La Blue	Nero	60x60	Rettificato	Antislip R11 LINEA 20	SRH2601000A	20 MM	68	V
La Blue	Taupe	30x60	Rettificato	-	SR101002N	9,5 mm	43	V
La Blue	Taupe	60x120	Rettificato	-	SR621002N	9,5 mm	53	V
La Blue	Taupe	60,5x60,5	-	-	S601002	9,5 mm	32	V
La Blue	Taupe	60x60	Rettificato	-	SR601002N	9,5 mm	43	V
La Blue	Taupe	60x60	Rettificato	Antislip R11	SR601002NA	9,5 mm	43	V
La Blue	Taupe	60x60	Rettificato	Antislip R11 LINEA 20	SRH2601002A	20 MM	68	V

Battiscopa	SBT+Cod.	Gradone	SCR+Cod.	Angolo Gradone	SACR+Cod.	El. L Monolitico	SEL+Cod.+MON	El. L	SEL+Cod.
6,5x60	8x◆ 9●	33x60+3+3	4x◆ 68●	33x60+3+3	2x◆ 103●	-	-	-	-
6,5x120	8x◆ 21●	-	-	-	-	-	-	-	-
Toro 180°	LINEA 20	Costa Lucida	LINEA 20	Becco Di Civetta	LINEA 20	Elle Costa Retta	LINEA 20	Griglia	LINEA 20
30x60	73●	30x60	61●	30x60	73●	30x60x5	103●	19,5x50	95●
ANGOLO ABBINATO		ANGOLO ABBINATO		ANGOLO ABBINATO		ANGOLO ABBINATO			
30x60	112●	30x60	107●	30x60	112●	30x60x5	123●		

Imballi Packing	Pcs/Box	Mq/Box	≅ Kg/Box	Box/Pallet	Mq/Pallet	≅ Kg/Pallet
60x120 Rettificato	2	1,44	30,24	32	46,08	987,68
60,5x60,5	4	1,44	30,31	30	43,20	929,40
60x60 Rettificato	4	1,44	30,31	30	43,20	929,40
60x60 Rettificato Antislip R11 20 MM	2	0,72	32,00	30	21,06	980,00
30x60 Rettificato	6	1,08	21,75	40	43,20	890,00

PIETRE ALPINE



Pietre Alpine Lessinia 40x80 Antislip R11 LINEA 20



Con la collezione Pietre Alpine si aggiunge un altro tassello di importanza al capitolo delle pietre. La padronanza della tecnica nella riproduzione delle materie naturali consente a SAVOIA di proporre un prodotto di assoluta bellezza per vestire l'ambiente esterno.



With our collection PIETRE ALPINE, SAVOIA pays tribute to the beautiful stones, often known as Quartzite of Barge. Stones derived from the mountains in the Municipality of Barge, in the Italian region Piedmont. Pietre Alpine comes in four natural stone colors and four different sizes. The versatility and great durability can be combined with any type of architectural style, from the most rustic to the most modern. Perfect for outdoor use, and not only!

Pietre Alpine Barge Beige 21,6x21,6 Antislip R11 / Barge Beige 21,6x43,5 Antislip R11



Gamma Colori

Barge Beige



*IR= Bordo Irregolare


IN	OUT
30x60	30x60 R11
	21,6x21,6 R11 *IR
	21,6x43,5 R11 *IR
	34x34 R11
	40x80 Rett. R11 LINEA 20

Opus Barge Beige



OUT
40x80 Rett. R11 LINEA 20

Barge Cenere



*IR= Bordo Irregolare


IN	OUT
30x60	21,6x21,6 R11 *IR
	21,6x43,5 R11 *IR
	34x34 R11
	40x80 Rett. R11 LINEA 20

Opus Barge Cenere



OUT
40x80 Rett. R11 LINEA 20


Barge Grigio



*IR= Bordo Irregolare

IN	OUT
30x60	30x60 R11
	21,6x21,6 R11 *IR
	21,6x43,5 R11 *IR


Porfido



*IR= Bordo Irregolare


IN	OUT
30x60	21,6x21,6 R11 *IR
	21,6x43,5 R11 *IR
	40x80 Rett. R11 LINEA 20

Opus Porfido



OUT
40x80 Rett. R11 LINEA 20

Lessinia



OUT
40x80 Rett. R11 LINEA 20

Opus Lessinia




OUT
40x80 Rett. R11 LINEA 20

Muretto T4 Barge Beige




IN
21,6x43,5

Muretto T4 Barge Cenere



IN
21,6x43,5

Muretto T5 Porfido



IN
21,6x43,5



Pietre Alpine Porfido 21,6x43,5 & 21,6x21,6 Antislip R11

Imballi Packing	Pcs/Box	Mq/Box	≅ Kg/Box	Box/Pallet	Mq/Pallet	≅ Kg/Pallet
34x34	12	1,39	24,09	44	61,16	1.080,00
30x60	7	1,26	24,50	40	50,40	1.010,00
21,6x43,5	14	1,32	22,49	56	73,70	1.279,70
21,6x21,6	28	1,31	23,14	60	78,40	1.408,10
Muretto 21,6x43,5	11	1,03	20,90	56	57,68	1200,00
40x80 Rettificato R11 LINEA 20	2	0,64	29,25	27	17,28	809,75

Caratteristiche Tecniche



Formati Sizes	34x34 R11	30x60	30x60 R11	21,6x21,6 R11 *IR	21,6x43,5 R11 *IR	Muretto 21,6x43,5	40x80 Rett. R11
P. Alpine Barge Beige	■	■	■	■	■		■
P. Alpine Barge Cenere	■	■	■	■	■		■
P. Alpine Barge Grigio		■	■	■	■		■
P. Alpine Lessinia							■
P. Alpine Porfido		■		■	■		■
P. Alpine Opus Barge Beige							■
P. Alpine Opus Barge Cenere							■
P. Alpine Opus Lessinia							■
P. Alpine Opus Porfido							■
P. Alpine Barge Beige Muretto T4						■	
P. Alpine Barge Cenere Muretto T4						■	
P. Alpine Porfido Muretto T5						■	

Collezione	Colore	Formato	Finitura	Superficie	Cod.	Cl.p.	
Pietre Alpine	Barge Beige	21,6x21,6	Bordo Irregolare	Antislip R11	S22881N	9 mm	35 ● V
Pietre Alpine	Barge Beige	21,6x43,5	Bordo Irregolare	Antislip R11	S44881N	9 mm	35 ● V
Pietre Alpine	Barge Beige Mur. T4	21,6x43,5	-	Muretto	SMU44881T4N	11,5 mm	35 ● -
Pietre Alpine	Barge Beige	30x60	-	Antislip R11	S10881A	9 mm	35 ● V
Pietre Alpine	Barge Beige	30x60	-	-	S10881	9 mm	35 ● V
Pietre Alpine	Barge Beige	34x34	-	Antislip R11	S4881	9 mm	28 ● V
Pietre Alpine	Barge Beige	40x80	Rettificato	Antislip R11 LINEA 20	SPAP01	20 MM	75 ● V
Pietre Alpine	Barge Cenere	21,6x21,6	Bordo Irregolare	Antislip R11	S22887N	9 mm	35 ● V
Pietre Alpine	Barge Cenere	21,6x43,5	Bordo Irregolare	Antislip R11	S44887N	9 mm	35 ● V
Pietre Alpine	Barge Cenere Mur. T4	21,6x43,5	-	Muretto	SMU44883T4N	11,5 mm	35 ● -
Pietre Alpine	Barge Cenere	30x60	-	-	S10887	9 mm	35 ● V
Pietre Alpine	Barge Cenere	34x34	-	Antislip R11	S4887	9 mm	28 ● V
Pietre Alpine	Barge Cenere	40x80	Rettificato	Antislip R11 LINEA 20	SPAP02	20 MM	75 ● V
Pietre Alpine	Barge Grigio	21,6x21,6	Bordo Irregolare	Antislip R11	S22883N	9 mm	35 ● V
Pietre Alpine	Barge Grigio	21,6x43,5	Bordo Irregolare	Antislip R11	S44883N	9 mm	35 ● V
Pietre Alpine	Barge Grigio	30x60	-	Antislip R11	S10883A	9 mm	35 ● V
Pietre Alpine	Barge Grigio	30x60	-	-	S10883	9 mm	35 ● V
Pietre Alpine	Lessinia	40x80	Rettificato	Antislip R11 LINEA 20	SPAP03	20 MM	75 ● V
Pietre Alpine	Opus Barge Beige	40x80	Rettificato	Antislip R11 LINEA 20	SPAP04	20 MM	75 ● V
Pietre Alpine	Opus Barge Cenere	40x80	Rettificato	Antislip R11 LINEA 20	SPAP05	20 MM	75 ● V
Pietre Alpine	Opus Lessinia	40x80	Rettificato	Antislip R11 LINEA 20	SPAP06	20 MM	75 ● V
Pietre Alpine	Opus Porfido	40x80	Rettificato	Antislip R11 LINEA 20	SPAP07	20 MM	75 ● V
Pietre Alpine	Porfido	21,6x21,6	Bordo Irregolare	Antislip R11	S22888N	9 mm	35 ● V
Pietre Alpine	Porfido	21,6x43,5	Bordo Irregolare	Antislip R11	S44888N	9 mm	35 ● V
Pietre Alpine	Porfido Mur. T5	21,6x43,5	-	Muretto	SMU44888T5N	11,5 mm	35 ● -
Pietre Alpine	Porfido	30x60	-	-	S10888	9 mm	35 ● V
Pietre Alpine	Porfido	40x80	Rettificato	Antislip R11 LINEA 20	SPAP08	20 MM	75 ● V

Battiscopa	SBT+Cod.	Gradone	SCR+Cod.	Ang. Gradone	SACR+Cod.	EL. L Monolitico	SEL+Cod.+MON	EL. L	SEL+Cod.
6,5x60	8x◆ 9●	30x60+3+3	4x◆ 68●	30x60+3+3	2x◆ 103●	15x30+4	8x◆ 15●	-	-
10x43,5	15x◆ 8●	-	-	-	-	-	-	-	-

ROCKS



Con la collezione Rocks SAVOIA propone una pietra che soddisfa le esigenze molteplici di chi vuole poter arredare in modo contemporaneo, gli ambienti interni ed esterni, con la possibilità di spaziare con differenti formati e finiture. Tecnicamente impeccabile, la superficie leggermente strutturata e l'utilizzo delle ultime tecnologie digitali, traducono il prodotto in un equilibrio di contemporaneità e semplicità.

Rocks Grigio 21,6x21,6 Antistip R11 / Rocks Grigio 21,6x43,5 Antistip R11



Rocks Almond 30x60

SAVOIA offers a contemporary stone look that satisfies the multiple needs of indoor and outdoor environments with the collection ROCKS. A slightly structured surface, six colors, various sizes and finishes, render this technically flawless collection easily combinable to any contemporary or classic style.

ROCKS

30x60 / 30x60 **R11** / 21,6x21,6 **R11** / 21,6x43,5 **R11**

Gamma Colori

Almond



IN		OUT	
30x60	21,6x21,6 R11		
Mosaico su rete 30x30	21,6x43,5 R11		

Nero




IN		OUT	
30x60	21,6x21,6 R11		
Mosaico su rete 30x30	21,6x43,5 R11		

Beige



IN		OUT	
30x60	30x60 R11		
Mosaico su rete 30x30	21,6x21,6 R11		
	21,6x43,5 R11		

Taupe



IN		OUT	
30x60	30x60 R11		
Mosaico su rete 30x30	21,6x21,6 R11		
	21,6x43,5 R11		

Grigio



IN		OUT	
30x60	30x60 R11		
Mosaico su rete 30x30	21,6x21,6 R11		
	21,6x43,5 R11		

Caratteristiche Tecniche



Formati Sizes	30x60	30x60 R11	21,6x21,6 R11	21,6x43,5 R11
Rocks Almond	■		■	■
Rocks Beige	■	■	■	■
Rocks Grigio	■	■	■	■
Rocks Nero	■		■	■
Rocks Taupe	■	■	■	■

Collezione	Colore	Formato	Finitura	Superficie	Cod.	Cl.p.	
Rocks	Almond	21,6x21,6	-	Antislip R11	S191280A	9 mm	35 ● V
Rocks	Almond	21,6x43,5	-	Antislip R11	S171280A	9 mm	35 ● V
Rocks	Almond	30x60	-	-	S101280	9 mm	35 ● V
Rocks	Beige	21,6x21,6	-	Antislip R11	S191281A	9 mm	35 ● V
Rocks	Beige	21,6x43,5	-	Antislip R11	S171281A	9 mm	35 ● V
Rocks	Beige	30x60	-	-	S101281	9 mm	35 ● V
Rocks	Beige	30x60	-	Antislip R11	S101281A	9 mm	35 ● V
Rocks	Grigio	21,6x21,6	-	Antislip R11	S191283A	9 mm	35 ● V
Rocks	Grigio	21,6x43,5	-	Antislip R11	S171283A	9 mm	35 ● V
Rocks	Grigio	30x60	-	-	S101283	9 mm	35 ● V
Rocks	Grigio	30x60	-	Antislip R11	S101283A	9 mm	35 ● V
Rocks	Nero	21,6x21,6	-	Antislip R11	S191284A	9 mm	35 ● IV
Rocks	Nero	21,6x43,5	-	Antislip R11	S171284A	9 mm	35 ● IV
Rocks	Nero	30x60	-	-	S101284	9 mm	35 ● IV
Rocks	Taupe	21,6x21,6	-	Antislip R11	S191282A	9 mm	35 ● V
Rocks	Taupe	21,6x43,5	-	Antislip R11	S171282A	9 mm	35 ● V
Rocks	Taupe	30x60	-	-	S101282	9 mm	35 ● V
Rocks	Taupe	30x60	-	Antislip R11	S101282A	9 mm	35 ● V
Rocks	Mosaico Almond 5x5	30x30	-	-	SFO7280	9 mm	22 ● -
Rocks	Mosaico Beige 5x5	30x30	-	-	SFO7281	9 mm	22 ● -
Rocks	Mosaico Grigio 5x5	30x30	-	-	SFO7283	9 mm	22 ● -
Rocks	Mosaico Nero 5x5	30x30	-	-	SFO7284	9 mm	22 ● -
Rocks	Mosaico Taupe 5x5	30x30	-	-	SFO7282	9 mm	22 ● -

Battiscopa	SBT+Cod.	Gradone	SCR+Cod.	Ang. Gradone	SACR+Cod.	EL. L. Monolitico	SEL+Cod.+MON	EL. L.	SEL+Cod.
6,5x60	8x◆ 9●	30x60+3+3	4x◆ 68●	30x60+3+3	2x◆ 103●	15x30+4	8x◆ 15●	-	-
10x43,5	15x◆ 8●	-	-	-	-	-	-	-	-

Imballi Packing	Pcs/Box	Mq/Box	≅ Kg/Box	Box/Pallet	Mq/Pallet	≅ Kg/Pallet
30x60	7	1,26	23,88	40	50,40	975,20
21,6x43,5	14	1,31	22,49	56	73,70	1.279,70
21,6x21,6	28	1,31	23,14	60	78,40	1.408,10



The collection SINTRA proposes an intense piacentina stone look in neutral colors and a lightly structured surface.

The contrast created by the vivid light-colored variegated veins with the neutral bases, offer a unique and elegant final visual effect.

Six colors and three sizes available for a magnificent aesthetic interpretation of any interior or exterior.

Sintra Taupe 30x60



Sintra Taupe


SINTRA



Con la collezione Sintra SAVOIA propone una pietra dalle venature decise, una magnifica interpretazione estetica che trova spazio negli ambienti interni ed esterni della casa.


Gamma Colori

White



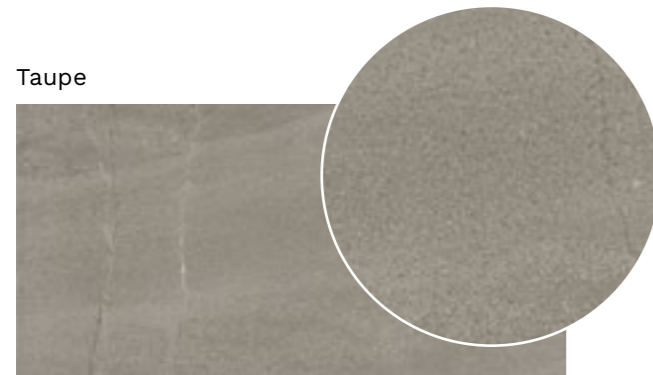
IN	OUT
30x60	30x60 R11

Grey




IN	OUT
30x60	30x60 R11

Taupe




IN	OUT
30x60	30x60 R11

Black




IN	OUT
30x60	30x60 R11

Beige



IN	OUT
30x60	30x60 R11
	21,6x21,6 R11
	21,6x43,5 R11

Iron



IN	OUT
30x60	30x60 R11
	21,6x21,6 R11
	21,6x43,5 R11

Caratteristiche Tecniche

Formati Sizes	30x60	30x60 R11	21,6x21,6 R11	21,6x43,5 R11
Sintra Beige	■	■	■	■
Sintra Black	■	■		
Sintra Grey	■	■		
Sintra Iron	■	■	■	■
Sintra Taupe	■	■		
Sintra White	■	■		

Collezione	Colore	Formato	Finitura	Superficie	Cod.	↓	Cl.p.	⊙
Sintra	Beige	30x60	-	-	S10804	9 mm	35 ●	V
Sintra	Beige	30x60	-	Antislip R11	S10804A	9 mm	35 ●	V
Sintra	Beige	21,6x43,5	-	Antislip R11	S17804A	9 mm	35 ●	V
Sintra	Beige	21,6x21,6	-	Antislip R11	S19804A	9 mm	35 ●	V
Sintra	Black	30x60	-	-	S10800	9 mm	35 ●	IV
Sintra	Black	30x60	-	Antislip R11	S10800A	9 mm	35 ●	IV
Sintra	Grey	30x60	-	-	S10802	9 mm	35 ●	V
Sintra	Grey	30x60	-	Antislip R11	S10802A	9 mm	35 ●	V
Sintra	Iron	30x60	-	-	S10805	9 mm	35 ●	V
Sintra	Iron	30x60	-	Antislip R11	S10805A	9 mm	35 ●	V
Sintra	Iron	21,6x43,5	-	Antislip R11	S17805A	9 mm	35 ●	V
Sintra	Iron	21,6x21,6	-	Antislip R11	S19805A	9 mm	35 ●	V
Sintra	Taupe	30x60	-	-	S10803	9 mm	35 ●	IV
Sintra	Taupe	30x60	-	Antislip R11	S10803A	9 mm	35 ●	IV
Sintra	White	30x60	-	-	S10801	9 mm	35 ●	V
Sintra	White	30x60	-	Antislip R11	S10801A	9 mm	35 ●	V

Battiscopa	SBT+Cod.	Gradone	SCR+Cod.	Ang. Gradone	SACR+Cod.	El. L Monolitico	SEL+Cod.+MON	El. L	SEL+Cod.
6,5x60	8♦ 9●	30x60+3+3	4♦ 68●	30x60+3+3	2♦ 103●	15x30+4	8♦ 15●	-	-
10x43,5	15♦ 8●	-	-	-	-	-	-	-	-

Imballi Packing	Pcs/Box	Mq/Box	≅ Kg/Box	Box/Pallet	Mq/Pallet	≅ Kg/Pallet
30x60	7	1,26	24,50	40	50,40	1.010,00
21,6x43,5	14	1,31	22,49	56	73,70	1.279,70
21,6x21,6	28	1,31	23,14	60	78,40	1.408,10



TRAVERTINA

30x60 / 30x60 **R11**



La collezione Travertina di SAVOIA riproduce la pietra vera racchiusa in una singola proposta disponibile sia per uso interno che per esterno.

Travertina Beige 30x60 Antislip **R11**



The collection TRAVERTINA reproduces a travertine stone effect with indoor and outdoor finishes. A single and classic size proposal in three natural color variants.

Caratteristiche Tecniche



Gamma Colori

Almond



IN	OUT
30x60	30x60 R11

Beige



IN	OUT
30x60	30x60 R11

Formati Sizes	30x60	30x60 R11
Travertina Almond	■	■
Travertina Beige	■	■

Collezione	Colore	Formato	Finitura	Superficie	Cod.	Cl.p.	
Travertina	Almond	30x60	-	-	S101251	8 mm	32 ● V
Travertina	Almond	30x60	-	Antislip R11	S101251A	8 mm	32 ● V
Travertina	Beige	30x60	-	-	S101250	8 mm	32 ● V
Travertina	Beige	30x60	-	Antislip R11	S101250A	8 mm	32 ● V

Battiscopa	SBT+Cod.	Gradone	SCR+Cod.	Ang. Gradone	SACR+Cod.	EL. L Monolitico	SEL+Cod.+MON	EL. L	SEL+Cod.
	8x◆ 9●		4x◆ 68●		*1CP		8x◆ 15●	-	
6,5x60		30x60+3+3		30x60+3+3	2x◆ 103●	15x30+4			

Imballi Packing	Pcs/Box	Mq/Box	≅ Kg/Box	Box/Pallet	Mq/Pallet	≅ Kg/Pallet
30x60	8	1,44	24,80	40	57,60	1.022,00
30x60 Antislip R11	8	1,44	24,80	40	57,60	1.022,00

*Per informazioni approfondite sui pezzi speciali LINEA GRES e LINEA 20, consultare la sezione dedicata a fine catalogo.



PIETRE DA ESTERNO

In questa sezione abbiamo raccolto la nostra selezione di pietre naturali, le magnifiche pietre tipiche del territorio italiano, che miscelano alla forza del gres porcellanato, la magnifica riproduzione fedele delle strutture naturali.

Tufi Bianco 21,6x43,5 Antislip **R10**



TUFI



QUARZI



TRENTINA



LUSERNA



Quarzi Beige 21,6x21,6 Antislip **R11**
Quarzi Beige 21,6x43,5 Antislip **R11**

OUTDOOR STONES:

In this section, we have collected our selection of natural stones, the magnificent stones typical of the Italian territory, which combine the strength of porcelain stoneware with the magnificent faithful reproduction of natural structures.

PIETRE DA ESTERNO

30x60 **R11** / 21,6x21,6 **R11** / Mur. 21,6x43,5 / 21,6x43,5 **R11** / 21,6x43,5 **R10**

Gamma Colori

Trentina Grigio

Muretto T5 Trentina Grigio

OUT

21,6x43,5 **R11**

Luserna

OUT

21,6x43,5 **R11**
30x60 **R11**

Quarzi Grigio *IR

*Bordo Irregolare

OUT

21,6x21,6 **R11**
21,6x43,5 **R11**

Quarzi Beige *IR

*Bordo Irregolare

OUT

21,6x21,6 **R11**
21,6x43,5 **R11**

Tufi Bianco *IR

*Bordo Irregolare

OUT

21,6x43,5 **R10**

Tufi Beige *IR

*Bordo Irregolare

OUT

21,6x43,5 **R10**

Caratteristiche Tecniche



Formati Sizes	30x60 R11	21,6x21,6 R11	21,6x43,5 R11	Muretto 21,6x43,5	21,6x43,5 R10
Luserna	■		■		
Quarzi Beige		■	■		
Quarzi Grigio		■	■		
Trentina Grigio			■		
Trentina Grigio Muretto T5				■	
Tufi Beige					■
Tufi Grigio					■

Collezione	Colore	Formato	Finitura	Superficie	Cod.	Cl.p.	Cl.p.
P. da Esterno	Luserna	30x60	-	Antislip R11	S10109	8 mm	35 ● V
P. da Esterno	Luserna	21,6x43,5	-	Antislip R11	S44109	9 mm	35 ● V
P. da Esterno	Quarzi Beige	21,6x43,5	Bordo Irregolare	Antislip R11	S44861N	9 mm	31 ● V
P. da Esterno	Quarzi Beige	21,6x21,6	Bordo Irregolare	Antislip R11	S22861N	9 mm	31 ● V
P. da Esterno	Quarzi Grigio	21,6x43,5	Bordo Irregolare	Antislip R11	S44863N	9 mm	31 ● V
P. da Esterno	Quarzi Grigio	21,6x21,6	Bordo Irregolare	Antislip R11	S22863N	9 mm	31 ● V
P. da Esterno	Trentina Grigio	21,6x43,5	-	Antislip R11	S44103	9 mm	31 ● V
P. da Esterno	Trentina Grigio Muretto T5	21,6x43,5	-	Muretto	SMU44103	11,5 mm	35 ● -
P. da Esterno	Tufi Beige	21,6x43,5	Bordo Irregolare	Antislip R10	S44851N	9 mm	31 ● V
P. da Esterno	Tufi Bianco	21,6x43,5	Bordo Irregolare	Antislip R10	S44850N	9 mm	31 ● V

Battiscopa	SBT+Cod.	Gradone	SCR+Cod.	Ang. Gradone	SACR+Cod.	EL. L Monolitico	SEL+Cod.+MON	EL. L	SEL+Cod.
6,5x60	8♦ 9●	30x60+3+3	4x♦ 68●	30x60+3+3	2x♦ 103●	15x30+4	8x♦ 15●	-	-
10x43,5	15x♦ 8●	-	-	-	-	-	-	-	-

Imballi Packing	Pcs/Box	Mq/Box	≅ Kg/Box	Box/Pallet	Mq/Pallet	≅ Kg/Pallet
30x60	8	1,45	32,08	58	58,00	1.300,40
21,6x43,5	14	1,32	22,49	56	73,70	1.279,70
21,6x21,6	28	1,31	23,14	60	78,40	1.408,10
Muretto 21,6x43,5	11	1,03	20,90	56	57,68	1200,00



COTTI

Esagona 40x35 / 34x34 / 34x34 R11 / 21,6x43,5 R11

Il Cotto, nato dalla fusione fra la terra e l'acqua, la modellazione dell'argilla, realizzata dalle mani di persone laboriose e sapienti e alla stesso tempo consumate dal tempo, hanno reso con queste mattonelle un tratto indelebile nella storia delle maioliche. Il fuoco ha il compito di temprare il colore, le fiammate vivaci nei canali di cottura, modellano il tratto imprevedibile di varianza cromatica, che lo rende unico ed inimitabile. Elementi distintivi di tradizione che ancora oggi scaldano gli ambienti e i cuori delle persone Sapienza, Mani e Cuore Savoia Italia spa

Rivestimento Cotto Artigianale Senese Esagona 40x35 / Pavimento Cotto Artigianale Senese 34x34



Terracotta, is made up by four natural elements: clay, water, fire and air. Skilled and hardworking people with hands worn by time, have made this ancient handcraft technique an indelible feature in the history of majolica tiles. Savoia's collections COTTO ARTIGIANALE & TERRE TOSCANE replicate the beauty of handmade terracotta tiles. Traditionally earthy warm colors make these collections a wonderful choice for unique and inimitable environments.



Caratteristiche Tecniche

Gamma Colori

Cotto Artigianale Senese



IN	OUT
Esagona 40x35 34x34	21,6x43,5 R10

Terre Toscane Rosa



IN	OUT
34x34	34x34 R11



Formati Sizes	Esagona 40x35	34x34	34x34 R11	21,6x43,5 R10
Cotto Artigianale Senese	■	■		■
Terre Toscane Rosa		■	■	

Collezione	Colore	Formato	Finitura	Superficie	Cod.	Cl.p.	
Cotti	Cotto Artigianale Senese	21,6x43,5	-	Antislip R10	S17440	9 mm	35 ● V
Cotti	Cotto Artigianale Senese	34x34	-	-	S8440	9 mm	28 ● V
Cotti	Cotto Artigianale Senese	Esagona 40x35	-	-	S40440ESA	10 mm	55 ● V
Cotti	Terre Toscane Rosa	34x34	-	-	S9414	9 mm	28 ● V
Cotti	Terre Toscane Rosa	34x34	-	Antislip R11	S9414A	9 mm	28 ● V

Battiscopa	SBT+Cod.	Gradone	SCR+Cod.	Ang. Gradone	SACR+Cod.	EL. L. Monolitico	SEL+Cod.+MON	EL. L.	SEL+Cod.
8x34	21x◆ 5●	-		-	*1CP	15x30+4 *Cotto Artigianale	8x◆ 15●	-	

Imballi Packing	Pcs/Box	Mq/Box	≅ Kg/Box	Box/Pallet	Mq/Pallet	≅ Kg/Pallet
34x34	12	1,39	25,40	44	61,16	1.137,60
21,6x43,5	14	1,32	22,49	56	73,70	1.279,70
Esagona 40x35	9	0,936	19,00	48	44,93	932,00

*Per informazioni approfondite sui pezzi speciali LINEA GRES e LINEA 20, consultare la sezione dedicata a fine catalogo.



LINEA PATTERN

Una raccolta di sei collezioni ispirate alla tradizione ceramica dell'Italia Mediterranea. Con riferimento al Regno delle Due Sicilie abbiamo voluto rendere un'idea di spazio geografico e temporale. Da Vietri a Caltagirone, viaggiando indietro nella storia di una terra che ha saputo incantare il mondo con le sue bellezze, la sua arte e i suoi colori.



A six series collection inspired by the ceramic tradition of Mediterranean Italy. Referring to the Kingdom of the two Sicilies we wanted to give an idea of both geographical space and time. From Vietri to Caltagirone, travelling back throughout the history of a land that has enchanted the world with its beauty, its art and its colours.



A journey through the experiences and traditions of our land result in our eclectic and superb collection COLORS. Aesthetic grandness with a contemporary Mediterranean flair! The concept of the project takes shape, expressing all its value through a palette of eleven colors, from muted earthy to lively bold warm tones. The textured glossy surface captures and reflects the light, adding depth to the brilliant colors and final visual effect. The glossy versions come in three different sizes, and four of the earthy colors are available in a matt finish.

The collection is accompanied by various decorative elements of majestic beauty. The endless combination possibilities with color, size and ornamentation render this highly technical porcelain material adaptable for any surface of any trend or style.

Colors Panarea Color Mix , Bianco Lucido , Acquamarina , Smeraldo , Giallo , Rosso 21,6x21,6

Colors Smeraldo 15x60

COLORS









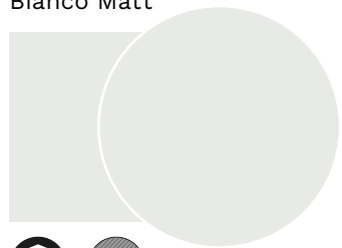



La concezione del progetto prende forma, risplende ed esprime tutto il suo fasto estetico, attraverso gemme di undici colori, un insieme di vesti, profonde e sublimi, rielaborate in linea contemporanea, ma allo stesso tempo si mantengono sinuose ed eleganti, abbinandosi alle sontuosità delle decorazioni di maestosa bellezza, accompagnando colui che dimora l'ambiente, in un viaggio attraverso le esperienze e le tradizioni della nostra terra.

Un respiro differente, da viveri anche in abbinamento, così come le altre egemoni di questo portfolio, attraverso le diverse creazioni di Savoia Italia.





Gamma Colori

<p>Bianco Lucido</p>  <p>IN GLOSS</p> <p>IN</p> <p>21,6x21,6 15x60 34x34</p>	<p>Giallo</p>  <p>IN GLOSS</p> <p>IN</p> <p>21,6x21,6</p>	<p>Arancio</p>  <p>IN GLOSS</p> <p>IN</p> <p>21,6x21,6</p>	<p>Rosso</p>  <p>IN GLOSS</p> <p>IN</p> <p>21,6x21,6</p>
<p>Azzurro</p>  <p>IN GLOSS</p> <p>IN</p> <p>21,6x21,6 15x60 34x34</p>	<p>Blu</p>  <p>IN GLOSS</p> <p>IN</p> <p>21,6x21,6 15x60 34x34</p>	<p>Acquamarina</p>  <p>IN GLOSS</p> <p>IN</p> <p>21,6x21,6 15x60 34x34</p>	<p>Smeraldo</p>  <p>IN GLOSS</p> <p>IN</p> <p>21,6x21,6 15x60</p>
<p>Bianco Matt</p>  <p>IN MATT</p> <p>IN</p> <p>21,6x21,6</p>	<p>Nero Matt</p>  <p>IN MATT</p> <p>IN</p> <p>21,6x21,6</p>		

Caratteristiche Tecniche

Decori

<p>Panarea Color Mix</p>  <p>21,6x21,6 *Oltre 10 soggetti</p> <p>IN GLOSS</p> 	<p>Panarea Blu Mix</p>  <p>21,6x21,6 *Oltre 10 soggetti</p> <p>IN GLOSS</p> 
<p>Favignana</p>  <p>34x34</p> <p>*Posa a 4 pezzi</p> <p>IN GLOSS</p>	
<p>Marettimo</p>  <p>34x34</p> <p>*Posa a 4 pezzi</p> <p>IN GLOSS</p>	
<p>Pantelleria</p>  <p>34x34</p> <p>*Posa a 4 pezzi</p> <p>IN GLOSS</p>	

Colors Pantelleria 34x34 / Vintage Miele 20x120

21,6x21,6 Matt / 21,6x21,6 Lucido / 34x34 Lucido / 15x60 Lucido

Colors Bianco 15x60
Vintage Grigio 20x120



Caratteristiche Tecniche



Formati Sizes	21,6x21,6 Matt	21,6x21,6 Lucido	34x34 Lucido	15x60 Lucido
Colors Acquamarina		■	■	■
Colors Arancio		■		
Colors Azzurro		■	■	■
Colors Bianco	■	■	■	■
Colors Blu		■	■	■
Colors Giallo		■		
Colors Nero	■			
Colors Rosso		■		
Colors Smeraldo		■		■
Colors Dec. Favignana			■	
Colors Dec. Marettimo			■	
Colors Dec. Panarea Blu Mix		■		
Colors Dec. Panarea Color Mix		■		
Colors Dec. Pantelleria			■	

Collezione	Colore	Formato	Finitura	Superficie	Cod.	Cl.p.	Cl.p.
Colors	Acquamarina	15x60	-	Lucido	S13121AC	8,5 mm	45 ● IV
Colors	Acquamarina	21,6x21,6	-	Lucido	S19121AC	9 mm	41 ● IV
Colors	Acquamarina	34x34	-	Lucido	S7121AC	9 mm	41 ● IV
Colors	Arancio	21,6x21,6	-	Lucido	S19121AR	9 mm	49 ● IV
Colors	Azzurro	15x60	-	Lucido	S13121AZ	8,5 mm	45 ● IV
Colors	Azzurro	21,6x21,6	-	Lucido	S19121AZ	9 mm	41 ● IV
Colors	Azzurro	34x34	-	Lucido	S7121AZ	9 mm	41 ● IV
Colors	Bianco	15x60	-	Lucido	S13121BI	8,5 mm	45 ● IV
Colors	Bianco	21,6x21,6	-	Lucido	S19121BI	9 mm	41 ● IV
Colors	Bianco Matt	21,6x21,6	-	Matt	S19130BI	9 mm	41 ● IV
Colors	Bianco	34x34	-	Lucido	S7121BI	9 mm	41 ● IV
Colors	Blu	15x60	-	Lucido	S13121BL	8,5 mm	45 ● IV
Colors	Blu	21,6x21,6	-	Lucido	S19121BL	9 mm	41 ● IV
Colors	Blu	34x34	-	Lucido	S7121BL	9 mm	41 ● IV
Colors	Giallo	21,6x21,6	-	Lucido	S19121GI	9 mm	41 ● III
Colors	Nero Matt	21,6x21,6	-	Matt	S19130NE	9 mm	41 ● III
Colors	Rosso	21,6x21,6	-	Lucido	S19121RO	9 mm	49 ● III
Colors	Smeraldo	15x60	-	Lucido	S13121SM	8,5 mm	45 ● IV
Colors	Smeraldo	21,6x21,6	-	Lucido	S19121SM	9 mm	41 ● IV
Colors	Favignana	34x34	-	Lucido	S7121DECFA	9 mm	49 ● IV
Colors	Marettimo	34x34	-	Lucido	S7121DECMA	9 mm	49 ● IV
Colors	Pantelleria	34x34	-	Lucido	S7121DECPA	9 mm	49 ● IV
Colors	Panarea Blu Mix	21,6x21,6	-	Lucido	S19121DEPBL	9 mm	49 ● IV
Colors	Panarea Color Mix	21,6x21,6	-	Lucido	S19121DEPMX	9 mm	49 ● IV

Battiscopa	SBT+Cod.	Gradone	SCR+Cod.	Ang. Gradone	SACR+Cod.	EL L Monolitico	SEL+Cod.+MON	EL L	SEL+Cod.
8x34	21x◆ 5● -				*1CP				

Imballi Packing	Pcs/Box	Mq/Box	≅ Kg/Box	Box/Pallet	Mq/Pallet	≅ Kg/Pallet
34x34	12	1,39	25,19	44	61,16	1.128,36
21,6x21,6	28	1,31	23,14	60	78,40	1.408,10
15x60	12	1,08	18,60	60	64,80	1.136,00

*Per informazioni approfondite sui pezzi speciali LINEA GRES e LINEA 20, consultare la sezione dedicata a fine catalogo. 145

The portfolio of Vietri narrates about cheerfulness, vivacity and liveliness of the districts, villages and people of these areas. Suggestive places with unique and inimitable characteristics.

The VIETRI collection pays homage to the typical majolica ceramics of the Neapolitan region.

The beauty of Mediterranean colors inspired by nature, combined to an authentic time-worn effect in the soft structured and glossy surface and the great choice of charming decorative solutions, induce the most positive emotions and warm sensations while contemplating such magnificence.

Tradition and culture passed down through generations, has stood the test of time. Modern technology has done the rest.


Create your personal sublime urban oasis for interiors and exteriors of comfort, character and style with creations of the Savoia Italia portfolio.

Mastery, life and tradition.



Vietri Blu 22x22 Antislip R11 / Rosebery 22x22 Antislip R11 / Capaccio Color Mix 30x60

VIETRI



Vietri Decor Mix Esagonali / Esagona Azzurro



Il portfolio Vietri, narra, le gaie, la briosità, le vivacità dei rioni, paesi e luoghi caratteristici unici ed inimitabili.

Abbina i colori del mare e del sole rendendo omaggio alle maioliche tipiche della terra partenopea, le raffinate tinte, la ripresa degli effetti anticati, la lavorazione della struttura a percezione del vissuto, accompagnano colui che dimora, ad appropriarsi di queste sensazioni.

Non sono solo i colori a contraddistinguere le grazie della collezione, il vero prodigio risiede nella magnificenza delle decorazioni, sono i menestrelli, che onorano alla maestria, all'umanità a alla tradizione, che si tramanda nel tempo e diventa pilastro di vita.

La vita, un insieme di momenti differenti, che l'attore può decidere di vivere miscelando tradizione e contemporaneità accompagnandosi a creazioni diverse del portfolio di Savoia Italia. Maestria, vita e tradizione.

Gamma Colori

Blu




IN	OUT
22x22	22x22 R11
15x60	
34x34	
Esa 40x35	

Bianco




IN
22x22
15x60
34x34
Esa 40x35

Azzurro




IN	OUT
22x22	22x22 R11
15x60	
34x34	
Esa 40x35	

Rosso




IN
22x22

Verde



IN
22x22
34x34

Giallo



IN
22x22
34x34

Decoro Esagonale

Decori Mix

*10 Soggetti



*Esagoni abbinabili:



Fascia Costiera



11x34



Angolo Costiera



11x11

Mosaico 5x5 Blu / Azzurro / Bianco



Su Rete 30x30



Listello

Blu / Azzurro / Bianco



6,8x22

Caratteristiche Tecniche



Decori

Decoro Blu Mix



22x22

*Oltre 10 soggetti




Decoro Color Mix



22x22

*Oltre 10 soggetti



Rosebery



22x22

*Posa a 4 pezzi
22x22 Antislip R11

Paestum Blu



30x60

*5 Soggetti



Capaccio Color Mix



30x60

*5 Soggetti



Maiori



34x34

*Posa a 4 pezzi

Minori



34x34

*Posa a 4 pezzi


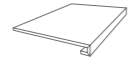



Praiano



34x34

*Posa a 4 pezzi

Collezione	Colore	Formato	Finitura	Superficie	Cod.	Cl.p.	Cl.p.
Vietri	Azzurro	15x60	-	Lucido	S13554	8,5 mm	45 ● IV
Vietri	Azzurro	22x22	-	Lucido	S22554	9 mm	41 ● IV
Vietri	Azzurro	22x22	-	Antislip R11	S22554A	9 mm	41 ● IV
Vietri	Azzurro	34x34	-	Lucido	S9554	9 mm	41 ● IV
Vietri	Azzurro	Esa. 40x35	-	Lucido	S40554ESA	10 mm	60 ● IV
Vietri	Bianco	15x60	-	Lucido	S13550	8,5 mm	45 ● IV
Vietri	Bianco	22x22	-	Lucido	S22550	9 mm	41 ● IV
Vietri	Bianco	34x34	-	Lucido	S9550	9 mm	41 ● IV
Vietri	Bianco	Esa. 40x35	-	Lucido	S40550ESA	10 mm	60 ● IV
Vietri	Blu	15x60	-	Lucido	S13555	8,5 mm	45 ● IV
Vietri	Blu	22x22	-	Lucido	S22555	9 mm	41 ● IV
Vietri	Blu	22x22	-	Antislip R11	S22555A	9 mm	41 ● IV
Vietri	Blu	34x34	-	Lucido	S9555	9 mm	41 ● IV
Vietri	Blu	Esa. 40x35	-	Lucido	S40555ESA	10 mm	60 ● IV
Vietri	Giallo	22x22	-	Lucido	S22557	9 mm	41 ● IV
Vietri	Giallo	34x34	-	Lucido	S9557	9 mm	41 ● IV
Vietri	Rosso	22x22	-	Lucido	S22558	9 mm	49 ● IV
Vietri	Verde	22x22	-	Lucido	S22556	9 mm	41 ● IV
Vietri	Verde	34x34	-	Lucido	S9556	9 mm	41 ● IV
Vietri	Listello Blu / Azz / Bia	6,8x22	-	Lucido	SLIS2255	-	16 ● -
Vietri	Mosaico Blu / Azz / Bia	5x5	rete 30x30	Lucido	SMO1155	-	16 ● -
Vietri	Dec. Blu Mix	22x22	-	Lucido	S22555DEC	9 mm	49 ● IV
Vietri	Dec. Capaccio Color Mix	30x60	-	Lucido	S1055DECCMX	9 mm	45 ● -
Vietri	Dec. Color Mix	22x22	-	Lucido	S2255MIXDEC	9 mm	49 ● IV
Vietri	Dec. Costiera	11x34	-	Lucido	SFA255	-	6x◆19 ● -
Vietri	Dec. Costiera Ang. Fascia	11x11	-	Lucido	STZ255	-	4x◆16 ● -
Vietri	Dec. Esagonale Mix	Esa. 40x35	-	Lucido	S4055ESADEC	10 mm	66 ● IV
Vietri	Dec. Maiori	34x34	-	Lucido	S955DECMAI	9 mm	49 ● IV
Vietri	Dec. Minori	34x34	-	Lucido	S955DECMIN	9 mm	49 ● IV
Vietri	Dec. Paestum Blu	30x60	-	Lucido	S1055DECPBL	9 mm	45 ● -
Vietri	Dec. Praiano	34x34	-	Lucido	S955DECPRA	9 mm	49 ● IV
Vietri	Dec. Rosebery	22x22	-	Lucido	S2255DECRO	9 mm	49 ● IV
Vietri	Dec. Rosebery	22x22	-	Antislip R11	S2255DECROA	9 mm	49 ● IV

Battiscopa	SBT+Cod.	Gradone	SCR+Cod.	Ang. Gradone	SACR+Cod.	EL. L Monolitico	SEL+Cod.+MON	EL. L	SEL+Cod.
									
8x34	21x◆ 5 ● -								

Imballi Packing	Pcs/Box	Mq/Box	≅ Kg/Box	Box/Pallet	Mq/Pallet	≅ Kg/Pallet
15x60	12	1,08	18,60	60	64,80	1.136,00
34x34	12	1,39	25,19	44	61,16	1.128,00
22x22	28	1,36	24,20	60	81,30	1.472,2 0
30x60	7	1,26	24,67	40	50,40	1.096,80
Esagona 40x35	9	0,936	19,83	48	44,93	971,84



Formati Sizes	22x22 Lucido	22x22 R11	34x34 Lucido	15x60 Lucido	30x60 Lucido	Esagona Lucido 40x35
Vietri Azzurro	■	■	■	■		■
Vietri Bianco	■		■	■		■
Vietri Blu	■	■	■	■		■
Vietri Giallo	■		■			
Vietri Rosso	■					
Vietri Verde	■		■			
Dec. Blu Mix	■					
Dec. Capaccio Color Mix					■	
Dec. Color Mix	■					
Dec. Esagonale Mix						■
Dec. Maiori			■			
Dec. Minori			■			
Dec. Paestum Blu					■	
Dec. Praiano			■			
Dec. Rosebery	■	■				

Vietri Decoro Color Mix 22x22, Vintage Sbiancato 20x120





Rinascimento Multicolor 30x60

RINASCIMENTO 30x60



La Rinascimento riproduce, nella semplicità di unico formato, la trama estetica delle cementine, vengono riprodotte su di una struttura a quote differenziali dove ogni riquadro della mattonella, parlano della nostra storia, della storia di un paese ricco di tradizioni, ricordano le antiche borgate, delle botteghe storiche, dei luoghi di aggregazione, dove ancora vive e si parla il dialetto locale come lingua primaria. Un concetto unico, un concetto italiano. Savoia Italia spa.


The Rinascimento reproduces, in the simplicity of a single format, the aesthetic texture of the cement tiles, they are reproduced on a structure with differential heights where each square of the tile, speaks of our history, of the history of a country rich in traditions, reminiscent of the ancient villages, historical shops, meeting places, where the local dialect still lives and is spoken as the primary language.

A unique concept, an Italian concept. Savoia Italia spa.

Caratteristiche Tecniche



Gamma Colori



30x60



30x60



30x60

Collezione	Colore	Formato	Superficie	Cod.		Cl.p.
Rinascimento	Cobalto	30x60	Naturale	S10296	9 mm	45 ●
Rinascimento	Grey	30x60	Naturale	S10293	9 mm	45 ●
Rinascimento	Multicolor	30x60	Naturale	S1029MIX	9 mm	45 ●


Imballi Packing	Pcs/Box	Mq/Box	≅ Kg/Box	Box/Pallet	Mq/Pallet	≅ Kg/Pallet
30x60	7	1,26	24,50	40	50,40	996,00

COTTO MEDITERRANEO



Il Cotto, narra di artigianalità, forza, impegno, sudore, del profumo della terra, che la stessa è essenza vitale di unicità ed imperfezione che lo rende unico. Mediterraneo, racconta di colore, di verande ventose che accarezzano e rasserenano i tepori della pelle, dei raggi del sole che riflettono gli splendori cristallini e variegati del mare, dei profumi dei frutti che colorano gli alberi nei campi sconfinati. L'abbraccio di questi due elementi, concepiscono, un portfolio di prodotti, che accompagna l'utente in un'altra dimensione, attraverso momenti di vita, anche i più semplici, come leggere un buon libro e avvertire l'aroma di una pietanza della cucina mediterranea. Le superbe decorazioni, che nel corso degli anni hanno vestito innumerevoli spazi, richiamano le borgate, i paesi più iconici del panorama partenopeo. Sole, Profumo, Terra e Mare.

Cotto Mediterraneo Ischitella 34x34




Cotto Mediterraneo Nerano 22x22

Cotto, meaning fired, tells about natural earthy elements, skilled artisans, ancient traditions, passion and commitment, vital essence. Mediterranean, tells about vivid colors, reflecting crystalline seas in the sunlight, wind caressing and soothing suntanned skin, scents of fruits in boundless colored fields of trees. The embracement of these two elements, conceive a portfolio of products, taking the user in another dimension. The joy of simple moments in life, such as reading a book or tasting the aroma of a Mediterranean cuisine dish, are enhanced. Countless of many of the most iconic villas of the Neapolitan panorama, and not only, have been renovated over the years with our COTTO MEDITERRANEO, in combination to the endless decorative proposals. Sun, Perfume, Land and Sea



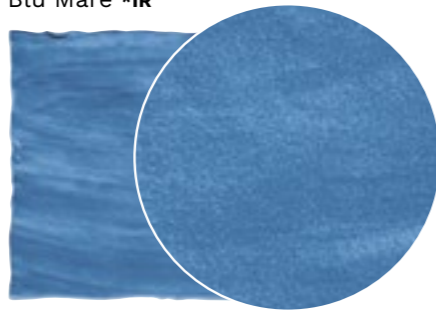
Gamma Colori

Blu Mediterraneo




IN	
30x60	
22x22	
34x34	

Blu Mare ***IR**




IN	OUT
22x22 *IR	22x22 R11 *IR

Verde




IN	
22x22	
34x34	

Blu



IN	
30x60	
22x22	
34x34	

Blu ***IR**



IN	OUT
22x22 *IR	22x22 R11 *IR

Giallo




IN	
22x22	
34x34	

Bianco



IN	
30x60	
30x60 **MATT	
34x34	
22x22	

Bianco ***IR**



IN	
22x22 *IR	

Decori

**Posa A 4 Pezzi*

Maronti

34x34/22x22

Fascia Maronti

11x34 5x22

Capri

34x34/22x22

Fascia Capri

11x34 5x22

Ischitella

34x34

Fascia Ischitella

11x34

**Posa A 4 Pezzi*

Nerano

34x34 / 22x22

Fascia Nerano

17x34

Vivara

34x34

Fascia Vivara

17x34

Cuma

34x34

Angolo Nerano

17x17

Angolo Vivara

17x17

**Posa A 4 Pezzi*

Seiano Verde

22x22

Seiano Blu

22x22

Nerella Verde

11,5x30

Nerella Blu

11,5x30

Positano

15x60

Vesuvio Verde

11x11 *2 Soggetti

Vesuvio Blu

11x11 *2 Soggetti

**Posa A 4 Pezzi*

11x11 *2 Soggetti

11x11 *2 Soggetti

11,5x30

11,5x30

15x30

15x30

10x22

10x22

**Posa A 4 Pezzi*

10x22

10x22

10x22

10x22





Collezione	Colore	Formato	Finitura	Superficie	Cod.	Cl.p.	Cl.p.
Cotto Med.	Bianco	22x22	-	Lucido	S2290P	9 mm	35 ● IV
Cotto Med.	Bianco	22x22	Bordo Irr.	Lucido	S221190	9 mm	35 ● IV
Cotto Med.	Bianco	30x60	-	Lucido	S10460	9 mm	45 ● IV
Cotto Med.	Bianco	30x60	-	Matt	S10462	9 mm	45 ● IV
Cotto Med.	Bianco	34x34	-	Lucido	S3390P	9 mm	35 ● IV
Cotto Med.	Blu	22x22	-	Lucido	S2296P	9 mm	35 ● IV
Cotto Med.	Blu	22x22	Bordo Irr.	Lucido	S221196	9 mm	35 ● IV
Cotto Med.	Blu	22x22	Bordo Irr.	Antislip R11	S221196A	9 mm	35 ● IV
Cotto Med.	Blu	34x34	-	Lucido	S3396P	9 mm	35 ● IV
Cotto Med.	Blu	30x60	-	Lucido	S10466	9 mm	45 ● IV
Cotto Med.	Blu Mare	22x22	Bordo Irr.	Lucido	S221191	9 mm	35 ● IV
Cotto Med.	Blu Mare	22x22	Bordo Irr.	Antislip R11	S221191A	9 mm	35 ● IV
Cotto Med.	Blu Mediterraneo	22x22	-	Lucido	S2299P	9 mm	35 ● IV
Cotto Med.	Blu Mediterraneo	30x60	-	Lucido	S10469	9 mm	45 ● IV
Cotto Med.	Blu Mediterraneo	34x34	-	Lucido	S3399P	9 mm	35 ● IV
Cotto Med.	Giallo	22x22	-	Lucido	S2297P	9 mm	35 ● IV
Cotto Med.	Giallo	34x34	-	Lucido	S3397P	9 mm	35 ● IV
Cotto Med.	Verde	22x22	-	Lucido	S2295P	9 mm	35 ● IV
Cotto Med.	Verde	34x34	-	Lucido	S3395P	9 mm	35 ● IV
Cotto Med.	Dec. Capri	22x22	-	Lucido	S2201	9 mm	43 ● IV
Cotto Med.	Dec. Capri	34x34	-	Lucido	S3301	9 mm	43 ● IV
Cotto Med.	Dec. Capri Fascia	11x34	-	Lucido	SFA3301	-	6x◆ 17 ● -
Cotto Med.	Dec. Capri Listello	5x22	-	Lucido	SFA2201	-	6x◆ 9 ● -
Cotto Med.	Dec. Cuma	34x34	-	Lucido	S4290	9 mm	43 ● IV
Cotto Med.	Dec. Ischitella	34x34	-	Lucido	S4291	9 mm	43 ● IV
Cotto Med.	Dec. Maronti	22x22	-	Lucido	SNE2302P	9 mm	43 ● IV
Cotto Med.	Dec. Maronti	34x34	-	Lucido	S3302P	9 mm	43 ● IV
Cotto Med.	Dec. Maronti Fascia	11x34	-	Lucido	SFA3302	-	6x◆ 17 ● -
Cotto Med.	Dec. Maronti Listello	5x22	-	Lucido	SFANE3302	-	6x◆ 9 ● -
Cotto Med.	Dec. Nerano	22x22	-	Lucido	SNE229P	9 mm	43 ● IV
Cotto Med.	Dec. Nerano	34x34	-	Lucido	S3295P	9 mm	43 ● IV
Cotto Med.	Dec. Nerano Angolo Fascia	17x17	-	Lucido	SAF3295	-	4x◆ 19 ● -
Cotto Med.	Dec. Nerano Fascia	17x34	-	Lucido	SFA3295	-	6x◆ 19 ● -
Cotto Med.	Dec. Nerella Blu Listello	11,5x30	-	Lucido	SLIS2496	-	6x◆ 19 ● -
Cotto Med.	Dec. Nerella Verde Listello	11,5x30	-	Lucido	SLIS2495	-	6x◆ 19 ● -
Cotto Med.	Dec. Positano Listello	10x22	-	Lucido	SLE2237P	-	6x◆ 13 ● -
Cotto Med.	Dec. Positano Listello	15x30	-	Lucido	SLIS437	-	6x◆ 19 ● -
Cotto Med.	Dec. Positano Listello	15x60	-	Lucido	SLIS437L60	-	6x◆ 34 ● -
Cotto Med.	Dec. Seiano Blu	11x11	-	Lucido	SDS1196	-	6x◆ 10 ● -
Cotto Med.	Dec. Seiano Blu	22x22	-	Lucido	SDS2296	-	6x◆ 13 ● -
Cotto Med.	Dec. Seiano Blu Listello	10x22	-	Lucido	SLS2296	-	6x◆ 13 ● -
Cotto Med.	Dec. Seiano Verde	11x11	-	Lucido	SDS1195	-	6x◆ 10 ● -
Cotto Med.	Dec. Seiano Verde	22x22	-	Lucido	SDS2295	-	6x◆ 13 ● -
Cotto Med.	Dec. Seiano Verde Listello	10x22	-	Lucido	SLS2295	-	6x◆ 13 ● -
Cotto Med.	Dec. Vesuvio Blu Listello	11,5x30	-	Lucido	SLIS1196	-	6x◆ 19 ● -
Cotto Med.	Dec. Vesuvio Verde Listello	11,5x30	-	Lucido	SLIS1195	-	6x◆ 19 ● -
Cotto Med.	Dec. Vivara	34x34	-	Lucido	S3294P	9 mm	43 ● IV
Cotto Med.	Dec. Vivara Angolo Fascia	17x17	-	Lucido	SAF3294P	-	4x◆ 19 ● -
Cotto Med.	Dec. Vivara Fascia	17x34	-	Lucido	SFA3294P	-	6x◆ 19 ● -

Formati Sizes	34x34 Lucido	22x22 Lucido	22x22 *IR	22x22 R11 *IR	30x60 Lucido	30x60 Matt
Cotto Med. Bianco	■	■	■	■	■	■
Cotto Med. Blu	■	■	■	■	■	■
Cotto Med. Blu Mare			■	■		
Cotto Med. Blu Med.	■	■			■	
Cotto Med. Giallo	■	■				
Cotto Med. Verde	■	■				
Cotto Med. Dec. Capri	■	■				
Cotto Med. Dec. Cuma	■					
Cotto Med. Dec. Ischitella	■					
Cotto Med. Dec. Maronti	■	■				
Cotto Med. Dec. Nerano	■	■				
Cotto Med. Dec. Seiano Blu		■				
Cotto Med. Dec. Seiano Verde		■				
Cotto Med. Dec. Vivara	■					

Cotto Mediterraneo Nerano 22x22



Battiscopa SBT+Cod.	Torello STOR9 - STOR1046 + Cod	Sigaro SSIG229 - SIG1046 + Cod	Angolo Torello SATR9 + Cod	Angolo Sigaro SAS229 + Cod	Angolo Specchio SASG9 + Cod
8x34 21x◆ 5 ●	5x22 6x◆ 13 ●	2,5x22 6x◆ 13 ●	2,5x5 6x◆ 17 ●	2,5x2,5 6x◆ 17 ●	2,5x2,5 6x◆ 17 ●
-	5x30 6x◆ 17 ●	2,5x30 6x◆ 17 ●	-	-	-

Imballi Packing	Pcs/Box	Mq/Box	≅ Kg/Box	Box/Pallet	Mq/Pallet	≅ Kg/Pallet
34x34	12	1,39	23,91	44	61,16	1.072,04
22x22	28	1,36	24,20	60	81,30	1.472,20
30x60	7	1,26	23,80	40	50,40	972,00



ANTICHE RIGGIOLE NAPOLETANE



Antiche Riggiole Napoletane Posillipo 34x34, Fascia Posillipo 17x34

L'arte della «Riggiole» ha origine amalfitana e sorrentina nel 1450. «O' Riggiole» è il mastro, che ha il compito di ornare in quell'epoca le stanze del primo Re Aragonese della storia, Alfonso il Magnanimo. Il mastro è l'unico che ha le abilità e le competenze che necessitano per ornare tale sfarzo, è l'unico che ha le abilità per comporre tali pavimentazioni. Abbiamo fatto nostro questo onere, l'onere di essere gli unici a portare questo imponente racconto, nella vita di tutti i giorni, facendo vivere a tutti coloro che nel corso degli anni hanno scelto di vestire i propri spazi con questa collezione, un tratto narrato di storia e regalità. I colori tipici e le decorazioni completano un'opera sublime, un'opera d'altri tempi. Unicità, Regalità e Arte




The art of the "Majolica Riggiole" has origins around the fifth century BC on the Amalfi Coast. At that time "O' Riggiole" was the master who had the task to decorate the rooms of the first Catalan King in history, Alfonso the Magnanimous.

The "O' Riggiole" master was the only one who had the skills and competences needed to compose and install such decorative floors in these splendid castles and palaces. With our collection ANTICHE RIGGIOLE NAPOLETANE, and its typical fresh colors and sublime decorations, Savoia has brought royalty and art of our history into our everyday life. Uniqueness, Royalty and Art


ANTICHE RIGGIOLE NAPOLETANE

34x34 / 22x22

Gamma Colori



Decor



Caratteristiche Tecniche



Formati Sizes	34x34 Lucido	22x22 Lucido
Ant. Rig. Napoletane Acquamarina	■	■
Ant. Rig. Napoletane Perla	■	■
Ant. Rig. Napoletane Zaffiro	■	■
Ant. Rig. Napoletane Dec. Delfini Inserto		■
Ant. Rig. Napoletane Dec. Marechiaro Inserto		■
Ant. Rig. Napoletane Dec. Margellina Inserto		■
Ant. Rig. Napoletane Dec. Posillipo	■	■
Ant. Rig. Napoletane Dec. Santa Chiara	■	

Collezione	Colore	Formato	Finitura	Superficie	Cod.	Cl.p.	
Ant. Rigg. Nap.	Acquamarina	34x34	-	Lucido	S3596	9 mm	35 ● IV
Ant. Rigg. Nap.	Acquamarina	22x22	-	Lucido	S2396	9 mm	35 ● IV
Ant. Rigg. Nap.	Perla	34x34	-	Lucido	S3590	9 mm	35 ● IV
Ant. Rigg. Nap.	Perla	22x22	-	Lucido	S2390	9 mm	35 ● IV
Ant. Rigg. Nap.	Zaffiro	34x34	-	Lucido	S3599	9 mm	35 ● IV
Ant. Rigg. Nap.	Zaffiro	22x22	-	Lucido	S2399	9 mm	35 ● IV
Ant. Rigg. Nap.	Dec. Delfini Inserto	22x22	-	Lucido	SID239	-	6x◆13 ● -
Ant. Rigg. Nap.	Dec. Delfini Listello	6,8x22	-	Lucido	SLD239	-	6x◆13 ● -
Ant. Rigg. Nap.	Dec. Marechiaro Ang. Fascia	11x11	-	Lucido	SAMA359	-	4x◆19 ● -
Ant. Rigg. Nap.	Dec. Marechiaro Fascia	11x34	-	Lucido	SFMA359	-	6x◆19 ● -
Ant. Rigg. Nap.	Dec. Marechiaro Inserto	22x22	-	Lucido	SIMA239	-	6x◆13 ● -
Ant. Rigg. Nap.	Dec. Marechiaro Listello	6,8x22	-	Lucido	SLMA239	-	6x◆14 ● -
Ant. Rigg. Nap.	Dec. Margellina Inserto	22x22	-	Lucido	SIM239	-	6x◆13 ● -
Ant. Rigg. Nap.	Dec. Margellina Listello	6,8x22	-	Lucido	SLM239	-	6x◆13 ● -
Ant. Rigg. Nap.	Dec. Posillipo	34x34	-	Lucido	S3576	9 mm	43 ● IV
Ant. Rigg. Nap.	Dec. Posillipo	22x22	-	Lucido	SPO299P	9 mm	43 ● IV
Ant. Rigg. Nap.	Dec. Posillipo Ang. Fascia	17x17	-	Lucido	SAF3576	-	4x◆19 ● -
Ant. Rigg. Nap.	Dec. Posillipo Fascia	17x34	-	Lucido	SFA3576	-	6x◆19 ● -
Ant. Rigg. Nap.	Dec. Posillipo Listello	5x22	-	Lucido	SLPO22	-	4x◆14 ● -
Ant. Rigg. Nap.	Dec. Santa Chiara	34x34	-	Lucido	S3577	9 mm	43 ● IV
Ant. Rigg. Nap.	Dec. Santa Chiara Ang Fascia	11x11	-	Lucido	SAF3577	-	4x◆19 ● -
Ant. Rigg. Nap.	Dec. Santa Chiara Fascia	11x34	-	Lucido	SFA3577	-	6x◆19 ● -
Ant. Rigg. Nap.	Dec. Santa Chiara Listello	7x22	-	Lucido	SLMA357	-	4x◆14 ● -

Battiscopa SBT+Cod.	Torello STOR39 + Cod	Sigaro SSIG239 + Cod	Angolo Torello SATR39 + Cod	Angolo Sigaro SAS239 + Cod	Angolo Specchio SASG9 + Cod
8x34 21x◆ 5 ● 5x22	6x◆ 13 ● 2,5x22	6x◆ 13 ● 2,5x22	2,5x5 6x◆ 17 ●	2,5x2,5 6x◆ 17 ●	2,5x2,5 6x◆ 17 ●

Imballi Packing	Pcs/Box	Mq/Box	≅ Kg/Box	Box/Pallet	Mq/Pallet	≅ Kg/Pallet
34x34	12	1,39	24,17	44	61,16	1.083,48
22x22	28	1,36	24,20	60	81,30	1.472,20

*Per informazioni approfondite sui pezzi speciali LINEA GRES e LINEA 20, consultare la sezione dedicata a fine catalogo.

GRUNGE



Una parola che riporta alla memoria una meravigliosa era musicale iniziata a metà degli anni '80 e che raggiunge un'ampia popolarità a metà degli anni '90.

Il movimento grunge ha fuso elementi di rock alternativo creando un nuovo genere musicale. All'epoca questi suoni hanno contribuito all'evoluzione dello street-style influenzando le persone ad accettare un nuovo codice non convenzionale di abbigliamento, dove il meno era di più, diventando un modo di vestirsi per tutte le classi sociali.

Lo stile grunge degli anni '90, ha raggiunto oggi un grunge nuovo, detto "new born" grunge, dove si aggiunge un tocco più glamour ai dettagli. Una moda durevole e senza tempo per le



Rivestimento Grunge Bianco 7x21,6 - Grunge Verde 7x21,6
Pavimento Chalet Honey 20x120

persone di tutte le generazioni. Da qui nasce l'ispirazione della nostra collezione "Grunge", l'evoluzione degli stili nel tempo.

La collezione ha un effetto fatto a mano, leggermente CONSUMATO e nei colori tipicamente metropolitani, che esprimono le città in cui viviamo. La finitura lucida e lievemente strutturata esalta il prodotto, conferendogli un look ed una sensazione GLAMOUR

I piccoli formati sono ideali per interni, ma essendo prodotti in gres porcellanato, perfetti per pareti esterne, sia in spazi privati che pubblici. I formati del brick, usati singolarmente o miscelati con altri colori della serie, offrono innumerevoli possibilità di posa e sono facilmente abbinabili ad vari altri pavimenti contemporanei di Savoia Italia.







Grunge:
A word that brings back memories of a wonderful musical era beginning in the mid-1980s and reaching wide popularity by the mid-1990s. The grunge movement fused elements of alternative rock creating a new musical genre. These sounds contributed at the time to the evolution of the street style, and influenced a new unconventional dress code for people, where less was more and dressing down was acceptable to all social classes. The 1990s grungy style, has reached a "new born" grunge today, with a slight more glamorous touch to detail. A durable and timeless fashion for people of all generations. This is where the inspiration of our "Grunge" collection comes from, the evolution of styles in time. The collection has a handmade grungy and timeworn effect in typical metropolitan colors which express the cities we live in, and the textured glossy finish enhances the product, giving it a glam styled feel and look. The small sizes are ideal for interiors, yet being produced in porcelain stoneware, perfect for exterior feature walls in private or public spaces. The brick sizes, used singularly or mixed with other colors of the collection, offer countless laying possibilities and are very easily combinable to other Savoia Italia contemporary floor-tiles. Grunge, listen to the vibe and use your imagination!

Rivestimento Grunge Fumo 7x21,6 / Pavimento Talè Ustica 21,6x21,6

Gamma Colori





Bianco

IN

21,6x21,6
7x21,6





Grigio

IN

21,6x21,6
7x21,6





Fumo

IN

21,6x21,6
7x21,6





Blu

IN

21,6x21,6
7x21,6

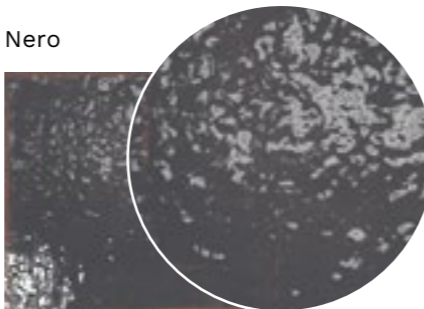



Verde

IN

21,6x21,6
7x21,6

Nero

IN

21,6x21,6
7x21,6

Caratteristiche Tecniche

Formati Sizes	21,6x21,6 Lucido	7x21,6 Lucido
	Grunge Bianco	■
Grunge Blu	■	■
Grunge Fumo	■	■
Grunge Grigio	■	■
Grunge Nero	■	■
Grunge Verde	■	■

Collezione	Colore	Formato	Finitura	Superficie	Cod.	Cl.p.	
Grunge	Bianco	7x21,6		Lucido	SGRP01	9 mm	56 ● IV
Grunge	Bianco	21,6x21,6		Lucido	SGRP07	9 mm	41 ● IV
Grunge	Blu	7x21,6		Lucido	SGRP02	9 mm	56 ● IV
Grunge	Blu	21,6x21,6		Lucido	SGRP08	9 mm	41 ● IV
Grunge	Fumo	7x21,6		Lucido	SGRP03	9 mm	56 ● IV
Grunge	Fumo	21,6x21,6		Lucido	SGRP09	9 mm	41 ● IV
Grunge	Grigio	7x21,6		Lucido	SGRP04	9 mm	56 ● IV
Grunge	Grigio	21,6x21,6		Lucido	SGRP10	9 mm	41 ● IV
Grunge	Nero	7x21,6		Lucido	SGRP05	9 mm	56 ● IV
Grunge	Nero	21,6x21,6		Lucido	SGRP11	9 mm	41 ● IV
Grunge	Verde	7x21,6		Lucido	SGRP06	9 mm	56 ● IV
Grunge	Verde	21,6x21,6		Lucido	SGRP12	9 mm	41 ● IV

Rivestimento Grunge Blu 7x21,6 / Pavimento Chalet Grigio 20x120




Imballi Packing	Pcs/Box	Mq/Box	≅ Kg/Box	Box/Pallet	Mq/Pallet	≅ Kg/Pallet
21,6x21,6	28	1,31	24,00	60	78,38	1.470,00



LINEA RIVESTIMENTI

I prodotti presentati in questa sezione racchiudono un folto portfolio di soluzioni per arredare con stile ed eleganza gli ambienti sia bagno che living.

La bicottura tradizionale e la pregiata pasta bianca sono i principali protagonisti di questo portfolio che mettono in luce tutta la potenza e tecnologia dell'impianto produttivo locato in Finale Emilia (MO), che vanta il primato di esser il più imponente in termini di produzione in Italia e fra i primi in Europa.



Savoia Italia

WALL TILE COLLECTION

The products presented in this section contain a large portfolio of solutions to furnish both bathroom and living rooms with style and elegance.

The traditional double-fired and the precious white body are the main protagonists of this portfolio that highlight all the power and technology of the production plant located in Finale Emilia (MO), which boasts the distinction of being the most impressive in terms of production in Italy and among the first in Europe.

ELEMENT



La collezione Element descrive e rappresenta, come da titolo, elementi di colori tenui e brillanti, sfumature vellutate, presentate nel formato 25x75, contornate da composizioni ed elementi decorativi di rara bellezza, dando la possibilità a chi si avvicina a questa collezione, di poter giocare creando pareti e spazi eleganti e contemporanei.




Rivestimento Neutro 25x75 / Geo Mare 25x75 / Texture Mare 25x75 / Pavimento Chalet Grey 20x120



Rivestimento Neutro 25x75 / Composizione Ninfa 25x75 / Pavimento Chalet Brown 20x120



The Element collection describes and represents, as the title suggests, elements of soft and bright colours, velvety shades, presented in the 25x75 format, surrounded by compositions and decorative elements of rare beauty, giving the possibility to those who approach this collection, to be able to play creating elegant and contemporary walls and spaces.



Element Geo Terra 25x75
Marmette Beige 60x60 Rettificato

Gamma Colori

Neutro



25x75




Geo Natural *8 Soggetti



25x75



Ninfa *Composizione 3 Soggetti




25x75




Texture Mare *3 Soggetti



25x75



Geo Mare *8 Soggetti



25x75



Texture Terra *3 Soggetti



25x75



Geo Terra *8 Soggetti



25x75



Caratteristiche Tecniche



Collezione	Colore	Formato	Superficie	Cod.	Spessore	Cl.p.
Element	Geo Mare	25x75	Lucido	SELR03	8,3 mm	36 ●
Element	Geo Natural	25x75	Lucido	SELR02	8,3 mm	36 ●
Element	Geo Terra	25x75	Lucido	SELR04	8,3 mm	36 ●
Element	Neutro	25x75	Lucido	SELR01	8,3 mm	36 ●
Element	Ninfa *Composizione	25x75	Lucido	SELR07	8,3 mm	6x◆ 91 ●
Element	Texture Mare	25x75	Lucido	SELR05	8,3 mm	39 ●
Element	Texture Terra	25x75	Lucido	SELR06	8,3 mm	39 ●

*Composizione Ninfa:

6 pz a scatola / 6 Price per piece / 6 Prix à l'unité / 6 Stückpreis

2 composizioni da 3 soggetti

Composizione vendibile solo a scatole complete / Composition sold only in complete boxes / Compo vendue à la boîte complete / I komposition wird nur in kompletten kartons verkaufsfähig.

Abbinamenti consigliati

ELEMENT 25x75

Texture Mare Neutro 25x75 25x75 Texture Terra 25x75 Ninfa 25x75 Geo Mare 25x75

PAVIMENTO

MOOD Silver 60x60 **FLINT** Graphite Rett. 60x60 **CHALET** Honey 20x120 **MARMETTE** Beige Rett. 60x60

Imballi Packing	Pcs/Box	Mq/Box	≅ Kg/Box	Box/Pallet	Mq/Pallet	≅ Kg/Pallet
25x75	8	1,50	20,50	45	67,50	942,50
25x75 *Composizione 3 Soggetti	6	1,12	15,30	-	-	-

NUANCE



La collezione Nuance è un portfolio di colori, un insieme di tinte calde e fredde che unite ad una struttura leggermente mossa sul formato 25x75, creano un abbraccio, che infonde al colore movimento e profondità.

Affiancando ai diversi pantoni di colore, le magistrali composizioni geometriche o floreali, la collezione prende ancor più pregio e maestosità, offrendo molteplici soluzioni e idee di arredamento. Contemporanea ed elegante, la serie Nuance non risente del passare delle mode, creando così ambienti duraturi nel tempo.



Nuance Floral Acqua 25x75 / Avio 25x75 / Bianco 25x75 - Chalet Almond 20x120



*Nuance Caleidos Terra 25x75 / Terra 25x75
Elegance Sand 20x120*



The Nuance collection is a portfolio of colours, a set of warm and cold colours that, combined with a slightly moved structure on the 25x75 size, create an embrace, which infuses the colour with movement and depth. By combining the different coloured pantones with the masterful geometric or floral compositions, the collection takes even more value and majesty, offering multiple solutions and furnishing ideas. Contemporary and elegant, the Nuance series is not affected by the passing of fashions, thus creating long-lasting environments.

*Nuance 25x75 Decoro Image 25x75 / Bianco 25x75
Elegance White 20x120*




Gamma Colori

Grigio




25x75



Avio




25x75



Verde



25x75



Bianco



25x75



Caleidos Acqua *4 Soggetti



Floral Acqua *Composizione 3 Soggetti




*Composizione vendibile solo a scatole complete

Composition sold only in complete boxes.
Compo vendue à la boîte complete.
I komposition wird nur in kompletten kartons verkaufsfähig.

Tortora




25x75



Terra




25x75



Cotto



25x75



Caleidos Terra *4 Soggetti



Floral Terra *Composizione 3 Soggetti



*Composizione vendibile solo a scatole complete

Composition sold only in complete boxes.
Compo vendue à la boîte complete.
I komposition wird nur in kompletten kartons verkaufsfähig.

Decoro Image *8 Soggetti



25x75



Rivestimento Verde 25x75 / Caleidos Acqua 25x75 / Pavimento Elegance Sand 20x120

Caratteristiche Tecniche



Collezione	Colore	Formato	Superficie	Cod.		Cl.p.
Nuance	Avio	25x75	Matt	SNUAR07	8,3 mm	36 ●
Nuance	Bianco	25x75	Matt	SNUAR01	8,3 mm	36 ●
Nuance	Cotto	25x75	Matt	SNUAR02	8,3 mm	36 ●
Nuance	Grigio	25x75	Matt	SNUAR05	8,3 mm	36 ●
Nuance	Terra	25x75	Matt	SNUAR04	8,3 mm	36 ●
Nuance	Tortora	25x75	Matt	SNUAR03	8,3 mm	36 ●
Nuance	Verde	25x75	Matt	SNUAR06	8,3 mm	36 ●
Nuance	Caleidos Acqua	25x75	Matt	SNUAR09	8,3 mm	39 ●
Nuance	Caleidos Terra	25x75	Matt	SNUAR08	8,3 mm	39 ●
Nuance	Floral Acqua *Composizione	25x75	Matt	SNUAR11	8,3 mm	6x♦ 91 ●
Nuance	Floral Terra *Composizione	25x75	Matt	SNUAR12	8,3 mm	6x♦ 91 ●
Nuance	Image	25x75	Matt	SNUAR10	8,3 mm	39 ●

*Composizione Floral:
 6 pz a scatola / 6 Price per piece / 6 Prix à l'unité / 6 Stückpreis
 2 composizioni da 3 soggetti
 Composizione vendibile solo a scatole complete / Composition sold only in complete boxes / Compo vendue à la boîte complete / I komposition wird nur in kompletten kartons verkaufsfähig.

Abbinamenti consigliati

NUANCE

Bianco Caleidos Acqua Verde	25x75 25x75 25x75	Floral Acqua	25x75	Bianco Caleidos Terra Tortora	25x75 25x75 25x75	Decoro Image	25x75
-----------------------------------	-------------------------	--------------	-------	-------------------------------------	-------------------------	--------------	-------

Pavimenti Consigliati / Recommended Floors

CHALET Honey	20x120	MOOD Silver	60x60	FLINT Mole Rett.	60x60	ELEGANCE White	20x120
------------------------	--------	-----------------------	-------	----------------------------	-------	--------------------------	--------

Imballi Packing	Pcs/Box	Mq/Box	≅ Kg/Box	Box/Pallet	Mq/Pallet	≅ Kg/Pallet
25x75	8	1,50	20,50	45	67,50	942,50
25x75 *Composizione 3 Soggetti	6	1,12	15,30	-	-	-

MY STONE



La serie MyStone racchiude in sé ingredienti differenti, la struttura e l'estetica predominante sono di richiamo della pietra naturale, i toni tenui e le venature decise miscelate alle fiammature grafiche definiscono la superficie leggermente strutturata, mantenendo morbidezza al tatto e accolgono le superfici da rivestire, creando ambienti moderni minimali.



My Stone Beige Scuro 25x75 / Cementina Beige 25x75 - Elegance White 20x120



*My Stone Beige Chiaro 25x75 / Beige Scuro 25x75
Cementina Beige 25x75
Sintra Taupe 30x60*



The MyStone series contains different ingredients, the predominant structure and aesthetics are reminiscent of natural stone, the soft tones and decisive veins mixed with graphic flames define the slightly structured surface, maintaining softness to the touch and welcoming the surfaces to be covered, creating minimal modern environments.

My Stone Muretto Grigio 25x75



Gamma Colori

Grigio Chiaro




25x75

Beige Chiaro



25x75

Grigio Scuro



25x75

Beige Scuro



25x75

Muretto Grigio *4 Soggetti



25x75

Muretto Beige *4 Soggetti



25x75

Cementina Grigio *3 Soggetti



25x75

Cementina Beige *3 Soggetti




25x75

Caratteristiche Tecniche

Collezione	Colore	Formato	Superficie	Cod.		Cl.p.
My Stone	Beige Chiaro	25x75	Matt	SM SER05	8,3 mm	36 ●
My Stone	Beige Scuro	25x75	Matt	SM SER06	8,3 mm	36 ●
My Stone	Grigio Chiaro	25x75	Matt	SM SER01	8,3 mm	36 ●
My Stone	Grigio Scuro	25x75	Matt	SM SER02	8,3 mm	36 ●
My Stone	Cementina Beige	25x75	Matt	SM SER07	8,3 mm	39 ●
My Stone	Cementina Grigio	25x75	Matt	SM SER08	8,3 mm	39 ●
My Stone	Muretto Beige	25x75	Matt	SM SER04	8,3 mm	39 ●
My Stone	Muretto Grigio	25x75	Matt	SM SER03	8,3 mm	39 ●

Abbinamenti consigliati

MY STONE



Grigio Chiaro 25x75
Muretto Grigio 25x75
Grigio Scuro 25x75

Cementina Grigio 25x75

Beige Chiaro 25x75
Cementina Beige 25x75
Beige Scuro 25x75

Muretto Beige 25x75

PAVIMENTO



FLINT
Graphite Rett. 60x60

SINTRA
Grey 30x60

ELEGANCE
White 20x120

CHALET
Honey 20x120

Imballi Packing	Pcs/Box	Mq/Box	≅ Kg/Box	Box/Pallet	Mq/Pallet	≅ Kg/Pallet
25x75	8	1,50	20,50	45	67,50	942,50

MOOD

*Linea Rivestimenti



La collezione Mood rappresenta un progetto completo, dove il rivestimento e il pavimento coordinato crea un binomio magistrale, dando la possibilità all'utente di poter dare continuità unica in tutta la casa.


I colori abbinati ai tratti grafici traslucidi ne definiscono i tratti contemporanei volti a vestire ed interpretare qualsiasi tipo di arredamento ed evoluzione nel tempo.



Mood Almond 25x60 / Muretto Almond-Tortora 25x60 - Mood Tortora 60x60



Mood Perla 25x60 / Grigio 25x60 / Muretto Grigio-Perla 25x60
Mood Silver 60x60



*Linea Gres: Pg 82






The Mood collection represents a complete project, where the covering and the coordinated floor create a masterful combination, giving the user the possibility of being able to give unique continuity throughout the house. The colours combined with the translucent graphic features define the contemporary features aimed at dressing and interpreting any type of furniture and evolution over time.

Cementina Multicolor 25x60
Mood Grey 60x60



Gamma Colori

*Linea Gres: Pg 82



Cementina Multicolor *4 Soggetti



Caratteristiche Tecniche



Collezione	Colore	Formato	Superficie	Cod.		Cl.p.
Mood	Almond	25x60	Matt	SMODR01	8 mm	30 ●
Mood	Grigio	25x60	Matt	SMODR04	8 mm	30 ●
Mood	Perla	25x60	Matt	SMODR03	8 mm	30 ●
Mood	Tortora	25x60	Matt	SMODR02	8 mm	30 ●
Mood	Cementina Multicolor	25x60	Matt	SMODR07	8 mm	33 ●
Mood	Muretto Almond/Tortora	25x60	Matt	SMODR05	8 mm	33 ●
Mood	Muretto Grigio/Perla	25x60	Matt	SMODR06	8 mm	33 ●

Abbinamenti consigliati

MOOD



PAVIMENTO



Imballi Packing	Pcs/Box	Mq/Box	≅ Kg/Box	Box/Pallet	Mq/Pallet	≅ Kg/Pallet
25x60	10	1,50	19,20	48	72,00	941,6

TRANI



La collezione Trani riproduce il travertino nazionale, la superficie brillante offre in abbinamento alle diverse decorazioni la classica offerta tradizionale tipica e duratura nel tempo. La tradizione che non tramonta mai nel tempo. Savoia Italia spa



Rivestimento Almond 25x60 / Beige 25x60 / Onda Almond 25x60 / Pavimento Elegance Miele 20x120



Trani Beige 25x60 / Mosaico Beige - Almond 25x60 / Mood Almond 60x60








The Trani collection reproduces the national travertine, the shiny surface offers in combination with the different decorations the classic traditional offer typical and lasting over time. The tradition never fades over time. Savoia Italia spa



Trani Perla 25x60 / Grigio 25x60 / Onda Perla 25x60

Gamma Colori



Caratteristiche Tecniche



Collezione	Colore	Formato	Superficie	Cod.		Cl.p.
Trani	Almond	25x60	Lucido	STRAR01	8 mm	30 ●
Trani	Beige	25x60	Lucido	STRAR02	8 mm	30 ●
Trani	Grigio	25x60	Lucido	STRAR04	8 mm	30 ●
Trani	Perla	25x60	Lucido	STRAR03	8 mm	30 ●
Trani	Mosaico Beige/Almond	25x60	Lucido	STRAR08	8 mm	33 ●
Trani	Mosaico Grigio/Perla	25x60	Lucido	STRAR07	8 mm	33 ●
Trani	Onda Almond	25x60	Lucido	STRAR06	8 mm	33 ●
Trani	Onda Perla	25x60	Lucido	STRAR05	8 mm	33 ●

Abbinamenti consigliati

TRANI

Perla 25x60, Mos Grigio/Perla 25x60, Grigio 25x60, Perla 25x60, Onda Perla 25x60, Almond 25x60, Mos Alm/Tor Beige 25x60, Almond 25x60, Onda Almond 25x60

PAVIMENTO

MOOD Silver 60x60, ELEGANCE White 20x120, FLINT Sand 60x60, ELEGANCE Sand 20x120

Imballi Packing	Pcs/Box	Mq/Box	≅ Kg/Box	Box/Pallet	Mq/Pallet	≅ Kg/Pallet
25x60	10	1,50	19,20	48	72,00	941,6

COSTA DEL SOL




Il nome della collezione rende omaggio ai colori del mare e delle coste, le tinte riprodotte nel portfolio offerto raccolgono gli elementi salienti di questi due protagonisti.

La sabbia, i colori Verde ed azzurro delle profondità marittime e il bianco della spuma del mare.

Il tutto contornati da decorazioni differenti, fra geometrici oppure patchwork, fino alle composizioni floreali abbracciano perfettamente tutti i pantoni di colore.

Brillanti come i reali elementi naturali presi in considerazione, l'insieme crea un'alchimia vincente e magnifica.



Rivestimento Bianco 20x60 / Azzurro 20x60 / Marbella 20x60 / Pavimento Elegance Sand 20x120



Costa Del Sol Bianco 20x60 / Almeria 20x60
Elegance Bianco 20x120




The name of the collection pays homage to the colours of the sea and coasts, the colours reproduced in the portfolio offered to collect the salient elements of these two protagonists. The sand, the green and blue colours of the sea depths and the white of the seafoam. All surrounded by different decorations, including geometric or patchwork, up to the floral compositions perfectly embrace all the pantones of colour. As bright as the real natural elements taken into consideration, the whole creates a winning and magnificent alchemy.

Costa Del Sol Bianco 20x60 / Verde 20x60
Listello Andalusia 4,5x60



Gamma Colori

Bianco



20x60

Azzurro




20x60

Sabbia



20x60

Verde



20x60

Malaga *Composizione (A+B)



20x60

Listello Andalusia



4,5x60

Almeria

*5 Soggetti

20x60

Marbella

*3 Soggetti



20x60

Caratteristiche Tecniche



Collezione	Colore	Formato	Superficie	Cod.	↓	Cl.p.
Costa Del Sol	Azzurro	20x60	Lucido	SCOR03	8 mm	31 ●
Costa Del Sol	Bianco	20x60	Lucido	SCOR01	8 mm	31 ●
Costa Del Sol	Sabbia	20x60	Lucido	SCOR02	8 mm	31 ●
Costa Del Sol	Verde	20x60	Lucido	SCOR04	8 mm	31 ●
Costa Del Sol	Almeria	20x60	Lucido	SCOR05	8 mm	34 ●
Costa Del Sol	Malaga A	20x60	Lucido	SCOR07-A	8 mm	34 ●
Costa Del Sol	Malaga B	20x60	Lucido	SCOR08-B	8 mm	34 ●
Costa Del Sol	Marbella	20x60	Lucido	SCOR06	8 mm	34 ●
Costa Del Sol	Listello Andalusia	4,5x60	Lucido	SCOL08	-	6x♦ 18 ●

*MALAGA A+B

Composto da due facce differenti:
SCOR07-A / SCOR07-B per il montaggio della composizione occorre ordinarle in uguali quantita' e prestare attenzione al momento della posa.

Consisting of two different patterns:
SCOR07-A / SCOR07-B to create the composition, the patterns have to be ordered in same quantities and a lot of attention is required when laying.

Besteht aus zwei verschiedenen Strukturen:
SCOR07-A / SCOR07-B um die Komposition zu bilden, müssen die Strukturen in gleicher Menge bestellt werden und man muss extrem vorsichtig bei der Verlegung sein.

Compte deux structures différentes:
SCOR07-A / SCOR07-B pour créer la composition, il faut commander les structures dans les mêmes quantités et faire très attention pendant la pose du matériel.

Abbinamenti consigliati

COSTA DEL SOL

Bianco Marbella Verde	20x60 20x60 20x60	Almeria	20x60	Bianco Marbella Azzurro	20x60 20x60 20x60	Malaga	20x60
-----------------------------	-------------------------	---------	-------	-------------------------------	-------------------------	--------	-------

PAVIMENTO

MARMETTE Bianco Rett.	60x60	ELEGANCE White	20x120	MOOD Silver	60x60	ELEGANCE Sand	20x120
--------------------------	-------	-------------------	--------	----------------	-------	------------------	--------

Imballi Packing	Pcs/Box	Mq/Box	≅ Kg/Box	Box/Pallet	Mq/Pallet	≅ Kg/Pallet
20x60	12	1,44	19,50	56	80,64	1.112



Rivestimento Perla 20x60 / Cenere 20x60 / Camelot 20x60 / Papier 20x60 / Pavimento Elegance Sand 20x120



ANTHOLOGY



La collezione Anthology è una collezione che racchiude due assi temporali differenti: da una parte vi è la contemporaneità quindi le tinte moderne, i tratti estetici leggermente brillanti a ricordare l'emersione cementizia, la struttura leggermente accentuata ricorda a


tratti le graffiature del tempo del cemento.

Ed è proprio quest'ultimo, che in abbinato al decoro Camelot, realizzato riprendendo un vero e proprio tessuto patchwork, riporta il prodotto in una dimensione passata.

Un dualismo eccezionale, un'altra opera di Savoia Italia.



The Anthology Collection is a collection that encompasses two different temporal axes: on the one hand there is the contemporaneity then the modern colours, the slightly bright aesthetic traits to recall the cementitious emergence, the slightly accentuated structure sometimes recalls the scratches of the time of the concrete. And it is precisely the latter, which in combination with the Camelot decoration, created by taking up a real patchwork fabric, brings the product back to a past dimension. An exceptional dualism, another work of Savoy Italy.



Rivestimento Camelot 20x60
Pavimento Antares Visone 45,7x45,7

Gamma Colori

Perla



20x60

Cenere



20x60

Crema



20x60

Argento



20x60

Listello Papier



4,5x60

Papier

*2 Soggetti



20x60

Murales

*4 Soggetti



20x60

Camelot

*8 Soggetti



20x60


Caratteristiche Tecniche



Collezione	Colore	Formato	Superficie	Cod.		Cl.p.
Anthology	Argento	20x60	Matt	SANR04	8 mm	31 ●
Anthology	Cenere	20x60	Matt	SANR03	8 mm	31 ●
Anthology	Crema	20x60	Matt	SANR02	8 mm	31 ●
Anthology	Perla	20x60	Matt	SANR01	8 mm	31 ●
Anthology	Camelot	20x60	Matt	SANR05	8 mm	34 ●
Anthology	Listello Papier	4,5x60	Matt	SANL08	-	6x♦ 18 ●
Anthology	Murales	20x60	Matt	SANR06	8 mm	34 ●
Anthology	Papier	20x60	Matt	SANR07	8 mm	34 ●


Abbinamenti consigliati

ANTHOLOGY



Perla	20x60	Murales	20x60	Cenere	20x60	Camelot	20x60
Papier	20x60			Camelot	20x60		
Crema	20x60			Argento	20x60		

PAVIMENTO



SIRIO		ELEGANCE		ELEGANCE		SIRIO	
Crema	45,7x45,7	White	20x120	Miele	20x120	Argento	45,7x45,7

Imballi Packing	Pcs/Box	Mq/Box	≅ Kg/Box	Box/Pallet	Mq/Pallet	≅ Kg/Pallet
20x60	12	1,44	19,50	56	80,64	1.112

ISLA



Il portfolio Isla esprime semplicità. La collezione si estende su delle tinte ad effetto legno, calde e fredde con un'integrazione particolare di un fondo vintage a riproduzione di un effetto legno sbiancato e consumato dal tempo, affiancato da un decoro cementina blu multicolore.



Rivestimento Bali 20x50 / Pavimento Vintage Sbiancato 20x120



Isla Grey 20x50 / Giava Grey 20x50
Chalet Grey 20x90



The Isla portfolio expresses simplicity. The collection extends to warm and cold wood-effect colours with a particular integration of a vintage background reproducing a bleached and time-worn wood effect, flanked by a multicoloured blue cementina decoration.



Isla Ice 20x50 / Sand 20x50 / Giava Beige 20x50
Vintage Marrone 15x60

Gamma Colori



Caratteristiche Tecniche



Collezione	Colore	Formato	Superficie	Cod.	⊕	Cl.p.
Isla	Grey	20x50	Matt	SISR03	7 mm	27 ●
Isla	Ice	20x50	Matt	SISR02	7 mm	27 ●
Isla	Sand	20x50	Matt	SISR04	7 mm	27 ●
Isla	Vintage	20x50	Matt	SISR01	7 mm	27 ●
Isla	Bali	20x50	Matt	SISR05	7 mm	30 ●
Isla	Giava Grey	20x50	Matt	SISR06	7 mm	30 ●
Isla	Giava Sand	20x50	Matt	SISR07	7 mm	30 ●

Abbinamenti consigliati

ISLA

Ice 20x50, Giava Grey 20x50, Grey 20x50, Bali 20x50, Vintage Bali 20x50, Sand 20x50, Giava Sand 20x50

PAVIMENTO

CHALET Grey 20x90, VINTAGE Sbiancato 20x120, VINTAGE Miele 20x120, ELEGANCE Miele 20x120

Imballi Packing	Pcs/Box	Mq/Box	≅ Kg/Box	Box/Pallet	Mq/Pallet	≅ Kg/Pallet
20x50	16	1,60	19,10	48	76,80	937



Polis Cementina Athena Cenere 20x50 / Chalet Grey 20x90

POLIS

La serie Polis si sviluppa in due colori abbinati ad un unico fondo bianco e due differenti elementi decorativi, tutti sviluppati in modo da poter vestire pareti intere oppure arricchire i fondi stessi. La grafica ad effetto pietra si presta a vestire qualsiasi tipo di ambiente in arredo classico o contemporaneo.



The Polis series is developed in two colours combined with a single white background and two different decorative elements, all developed in such a way as to be able to dress entire walls or enrich the backgrounds themselves.

The stone-effect graphics lends itself to dressing any type of environment in classic or contemporary furniture.




*Polis Sabbia 20x50 / Cementina Athena Sabbia 20x50
Antares Visone 45,7x45,7*

Gamma Colori

Perla




20x50



Cenere



20x50



Sabbia




20x50



Ares Cenere *3 Soggetti



20x50



Ares Sabbia *3 Soggetti



20x50



Athena Cenere *4 Soggetti



20x50



Athena Sabbia *4 Soggetti



20x50



Caratteristiche Tecniche



Collezione	Colore	Formato	Superficie	Cod.		Cl.p.
Polis	Cenere	20x50	Matt	SPOR02	7 mm	27 ●
Polis	Perla	20x50	Matt	SPOR01	7 mm	27 ●
Polis	Sabbia	20x50	Matt	SPOR03	7 mm	27 ●
Polis	Ares Cenere	20x50	Matt	SPOR04	7 mm	30 ●
Polis	Ares Sabbia	20x50	Matt	SPOR05	7 mm	30 ●
Polis	Athena Cenere	20x50	Matt	SPOR06	7 mm	30 ●
Polis	Athena Sabbia	20x50	Matt	SPOR07	7 mm	30 ●

Abbinamenti consigliati

POLIS

Perla 20x50, Ares Cenere 20x50, Cenere 20x50, Athena Cenere 20x50, Perla 20x50, Ares Sabbia 20x50, Sabbia 20x50, Athena Sabbia 20x50

PAVIMENTO

ANTARES Silver 45,7x45,7, CHALET Grey 20x90, CHALET Almond 20x90, ANTARES Piombo 45,7x45,7

Imballi Packing	Pcs/Box	Mq/Box	≅ Kg/Box	Box/Pallet	Mq/Pallet	≅ Kg/Pallet
20x50	16	1,60	19,10	48	76,80	937




Étoile Beige 20x50 / Opéra Gris-Beige 20x50 / Pavimento Elegance Tortora 15x60



ÉTOILE

La collezione Etoile propone un portfolio di colori cementizi tenui eleganti dalle superfici vellutate, contornate da decorazioni a muretto o decorati ad effetto maiolicato. Semplicità ed eleganza. Savoia Italia spa



The Etoile collection offers a portfolio of elegant soft concrete colours with velvety surfaces, surrounded by wall decorations or decorated with a majolica effect. Simplicity and elegance. Savoia Italia spa




Étoile Beige 20x50 / Opéra Gris-Beige 20x50 / Pavimento Mood Almond 60x60

Gamma Colori

Gris



20x50



Odeon Gris *3 Soggetti



20x50



Beige



20x50




Odeon Beige *3 Soggetti



20x50



Blanc




20x50



Opéra Gris-Beige *4 Soggetti



20x50



Listello Opéra *5 Soggetti



3,5x50



20x50

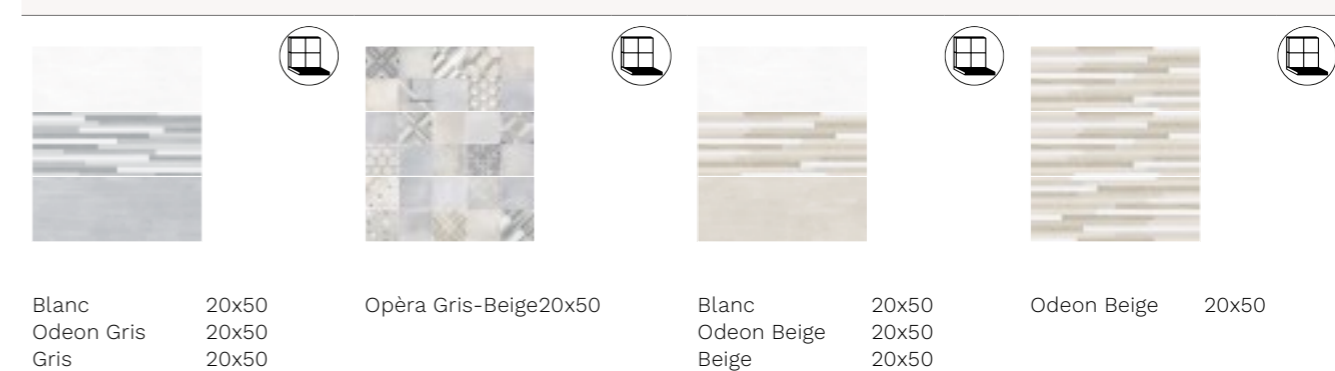
Caratteristiche Tecniche



Collezione	Colore	Formato	Superficie	Cod.		Cl.p.
Étoile	Beige	20x50	Matt	SETR03	7 mm	27 ●
Étoile	Blanc	20x50	Matt	SETR01	7 mm	27 ●
Étoile	Gris	20x50	Matt	SETR02	7 mm	27 ●
Étoile	Listello Opéra Gris-Beige	3,5x50	Matt	SETL07	-	6x♦ 16 ●
Étoile	Odeon Beige	20x50	Matt	SETR05	7 mm	30 ●
Étoile	Odeon Gris	20x50	Matt	SETR04	7 mm	30 ●
Étoile	Opéra	20x50	Matt	SETR06	7 mm	30 ●

Abbinamenti consigliati

ÉTOILE



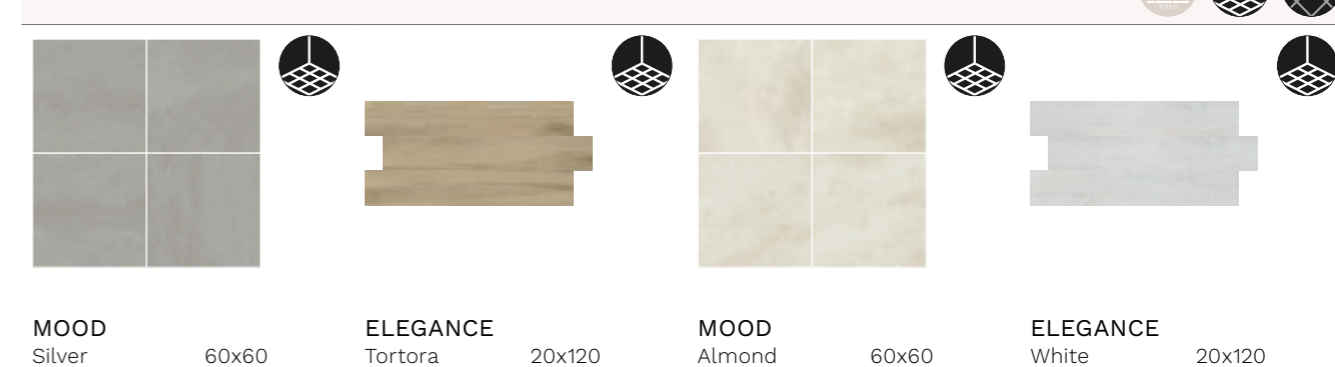
Blanc 20x50
Odeon Gris 20x50
Gris 20x50

Opéra Gris-Beige 20x50

Blanc 20x50
Odeon Beige 20x50
Beige 20x50

Odeon Beige 20x50

PAVIMENTO



MOOD Silver 60x60

ELEGANCE Tortora 20x120

MOOD Almond 60x60

ELEGANCE White 20x120

Imballi Packing	Pcs/Box	Mq/Box	≅ Kg/Box	Box/Pallet	Mq/Pallet	≅ Kg/Pallet
20x50	16	1,60	19,10	48	76,80	937



I BIANCHI




Il portfolio dei Bianchi raccogli tutte le proposte produttive realizzate in molteplici formati.

Il bianco è alla base di tutto, la "madre" della scala cromatica è l'unico pantone utilizzabile in singolo ed abbinabile a qualsiasi cosa.



Rivestimento White Lux 30x60 / Pavimento Flint Grey 60x60 Rettificato



MATT



LUX



BUMP



WAVE




The Bianchi portfolio collects all the production proposals made in multiple formats.

White is the basis of everything, the "mother" of the chromatic scale is the only Pantone that can be used alone and can be combined with anything.

I BIANCHI



Gamma Colori



30x60

Collezione	Colore	Formato	Superficie	Cod.	↓	Cl.p.
I Bianchi	Beige Lux	30x60	Lucido	MWBI08	7 mm	36 ●
I Bianchi	Beige Matt	30x60	Matt	MWBI06	7 mm	36 ●
I Bianchi	Bump White Lux	30x60	Lucido	MWBI04	7 mm	39 ●
I Bianchi	Bump White Matt	30x60	Matt	MWBI03	7 mm	39 ●
I Bianchi	Deco Beige Matt	30x60	Matt	MWBI09	7 mm	39 ●
I Bianchi	Deco Grey Matt	30x60	Matt	MWBI10	7 mm	39 ●
I Bianchi	Grey Lux	30x60	Lucido	MWBI07	7 mm	36 ●
I Bianchi	Grey Matt	30x60	Matt	MWBI05	7 mm	36 ●
I Bianchi	White Lux	30x60	Lucido	MWBI02	7 mm	36 ●
I Bianchi	White Matt	30x60	Matt	MWBI01	7 mm	36 ●

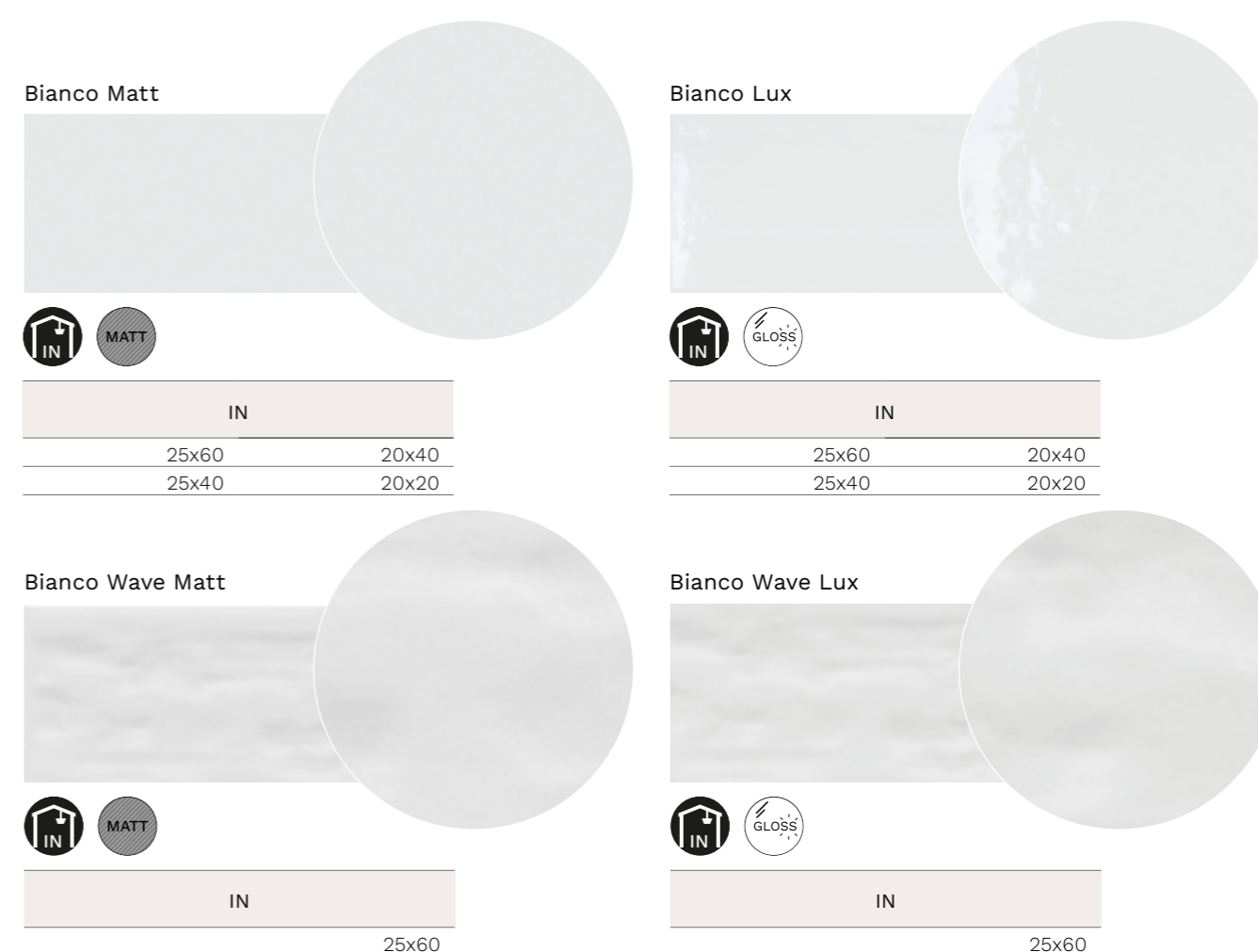
Imballi Packing	Pcs/Box	Mq/Box	≅ Kg/Box	Box/Pallet	Mq/Pallet	≅ Kg/Pallet
30x60	8	1,44	17,15	72	103,78	1.254,8

I BIANCHI



Gamma Colori

25x60 / 25x40 / 20x40 / 20x20



Collezione	Colore	Formato	Superficie	Cod.	↓	Cl.p.
I Bianchi	Bianco Lux	20x20	Lucido	MO400	7 mm	18 ●
I Bianchi	Bianco Lux	20x40	Lucido	MO020N	7 mm	23 ●
I Bianchi	Bianco Lux	25x40	Lucido	WC000	7 mm	27 ●
I Bianchi	Bianco Lux	25x60	Lucido	MO000N	8 mm	30 ●
I Bianchi	Bianco Matt	20x20	Matt	MO410	7 mm	18 ●
I Bianchi	Bianco Matt	20x40	Matt	MO025N	7 mm	23 ●
I Bianchi	Bianco Matt	25x40	Matt	WW100	7 mm	27 ●
I Bianchi	Bianco Matt	25x60	Matt	MO005N	8 mm	30 ●
I Bianchi	Wave Lux	25x60	Lucido	MO010N	8 mm	33 ●
I Bianchi	Wave Matt	25x60	Matt	MO015N	8 mm	33 ●

Imballi Packing	Pcs/Box	Mq/Box	≅ Kg/Box	Box/Pallet	Mq/Pallet	≅ Kg/Pallet
25x60	10	1,50	19,48	48	72,00	955
25x40	16	1,60	19,52	54	86,40	1075
20x40	20	1,60	16,40	64	102,4	1070
20x20	40	1,60	16,95	72	115,20	1240

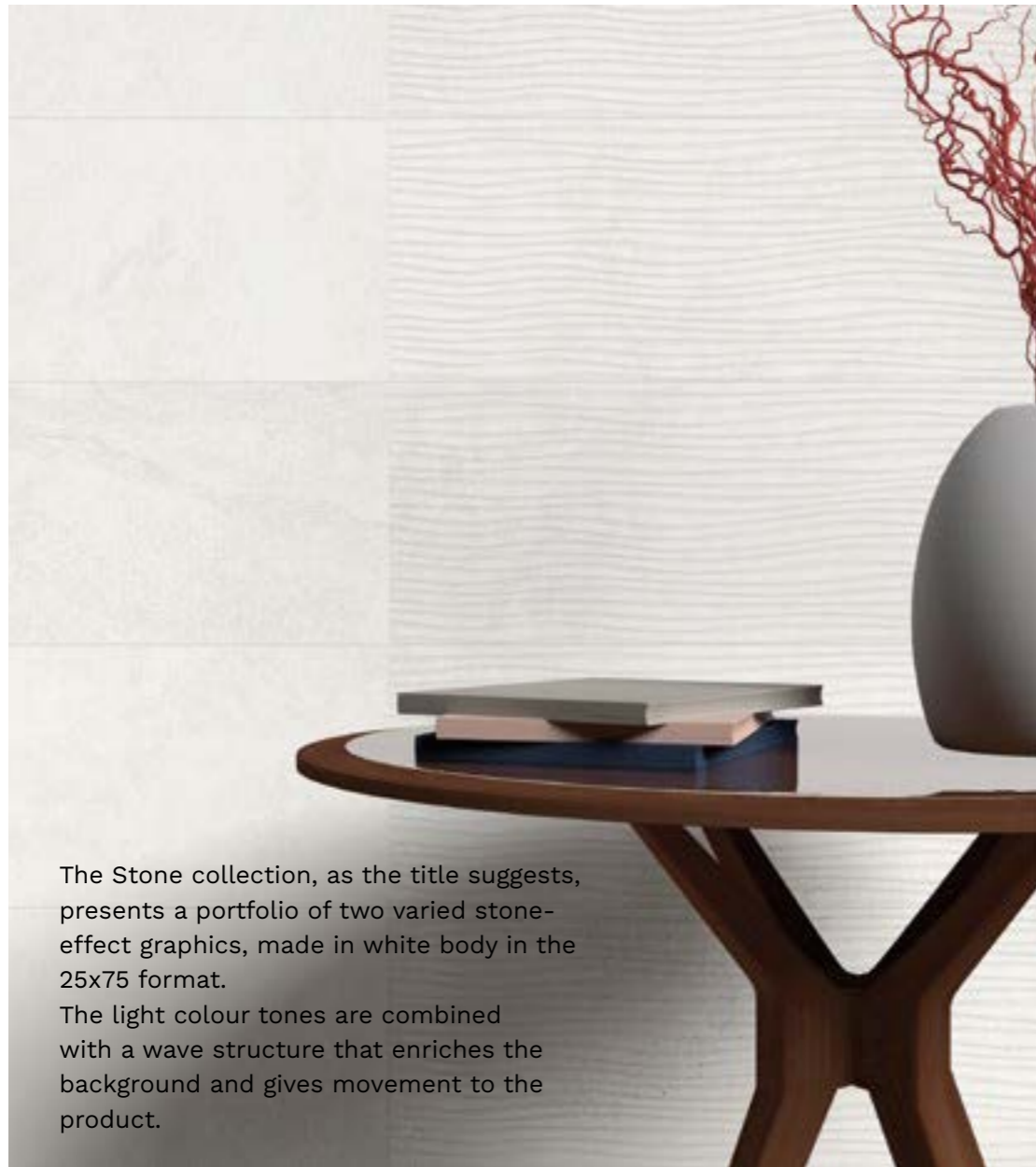


STONE

25x75

La collezione Stone, come da titolo, presenta un portfolio di due variati grafiche di effetto pietra, realizzate in Pasta bianca nel formato 25x75. I toni di colore leggeri vengono accostati ad una struttura ad onde che arricchisce il fondo e dà movimento al prodotto.

Stone White, Wave White 25x75




The Stone collection, as the title suggests, presents a portfolio of two varied stone-effect graphics, made in white body in the 25x75 format. The light colour tones are combined with a wave structure that enriches the background and gives movement to the product.




Caratteristiche Tecniche

Gamma Colori

White



25x75



Wave White



25x75



Beige



25x75



Wave Beige



25x75



Collezione	Colore	Formato	Superficie	Cod.		Cl.p.
Stone	Beige	25x75	Matt	SWSI03	8,3 mm	33 ●
Stone	Wave Beige	25x75	Matt	SWSI05	8,3 mm	36 ●
Stone	White	25x75	Matt	SWSI02	8,3 mm	33 ●
Stone	Wave White	25x75	Matt	SWSI04	8,3 mm	36 ●

Imballi Packing	Pcs/Box	Mq/Box	≅ Kg/Box	Box/Pallet	Mq/Pallet	≅ Kg/Pallet
25x75	8	1,50	19,20	45	67,50	884,00

WOOD

25x75



Con la collezione Wood si presenta un bianco su struttura a richiamo dell'effetto legno, in un unico colore e formato.

Realizzata in Pasta bianca, la serie viene presentata sul formato 25x75 ad inseguimento delle ultime tendenze, la neutralità del colore consente dunque abbinamenti molteplici, sia in ambito contemporaneo che tradizionale.

Rivestimento Wood White 25x75, Vintage Mosaico su rete 30x30 Marrone / Pavimento Vintage 20x120 Marrone



Caratteristiche Tecniche

Gamma Colori

White



25x75


With the Wood collection, there is a white on a structure recalling the wood effect, in a single color and size.

Made in white body, the series is presented on the 25x75 size in pursuit of the latest trends, the neutrality of the colour, therefore, allows multiple combinations, both in a contemporary and traditional context.

Abbinamenti consigliati

VINTAGE

MOSAICO abbinato su rete 30x30 14 ●
Netz-verklebte Mosaiken auf 30x30 Blätter



MURETTO abbinato su rete 30x60 29 ●
Netz-verklebte Wandverkleidungen auf 30x60 Blätter

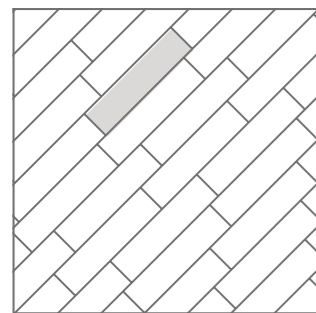


Collezione	Colore	Formato	Superficie	Cod.		Cl.p.
Wood	White	25x75	Matt	SWSI01	8,3 mm	33 ●

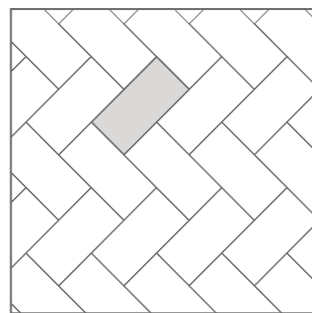
Imballi Packing	Pcs/Box	Mq/Box	≅ Kg/Box	Box/Pallet	Mq/Pallet	≅ Kg/Pallet
25x75	8	1,50	19,20	45	67,50	884,00

SCHEMI DI POSA

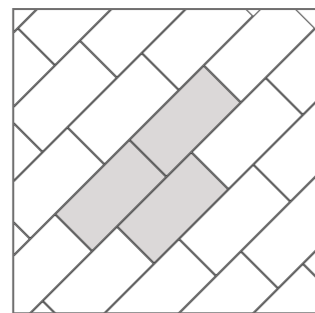
Laying patterns - Motifs de pose - Verlegeschemen



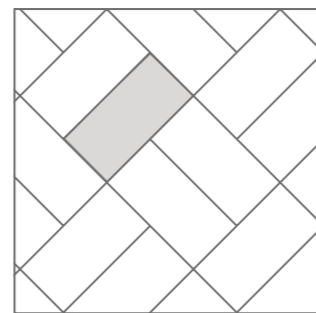
FORMATO	%
15x60	100%
15,3x100	100%
20x120	100%
30x120	100%
20,3x90,6	100%



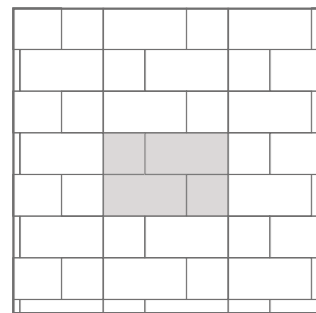
FORMATO	%
30x60	100%
21,6x43,5	100%



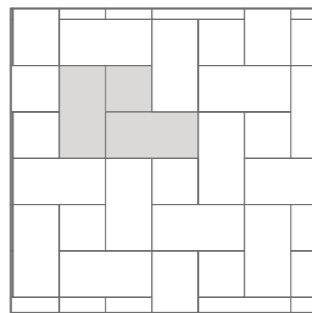
FORMATO	%
30x60	100%
21,6x43,5	100%



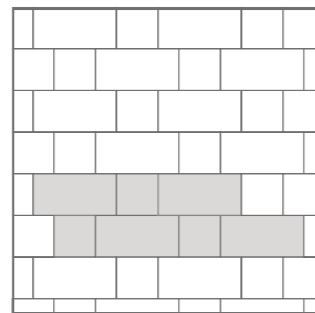
FORMATO	%
30x60	100%
21,6x43,5	100%



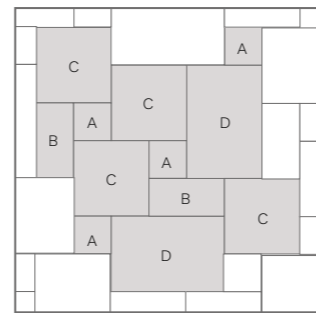
FORMATO	%
21,6x21,6	33%
21,6x43,5	67%



FORMATO	%
21,6x21,6	11%
21,6x43,5	89%




FORMATO	%
21,6x21,6	33%
21,6x43,5	67%



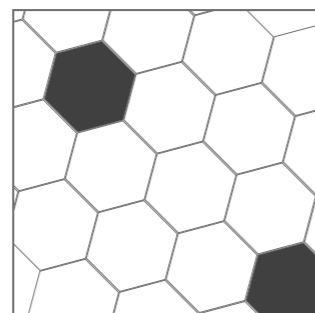
FORMATO	TIPO
20x20	A
20x40	B
40x40	C
40x60	D




FORMATO	%
Esagona Sabbia	20%
Esagona Cenere	20%
Esagona Grigio	20%
Esagona Noce	20%
Esagona Nero	20%



FORMATO	%
Esagona Decor Mix	60%
Esagona Cenere	30%
Esagona Noce	10%



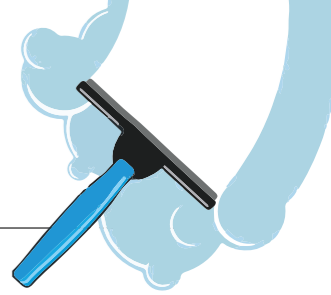
FORMATO	%
Esagona Sabbia	90%
Esagona Nero	10%



FORMATO	%
Esagona Sabbia	33,3%
Esagona Cenere / Grigio	33,3%
Esagona Nero / Noce	33,3%

CONSIGLI DI PULIZIA

Cleaning - Nettoyage - Reinigung



Pulizia dopo posa

La pulizia "dopo posa" serve per rimuovere i residui di stucchi per le fughe, cemento, calce, boiaccia. È obbligatoria a fine cantiere, sia per le piastrelle smaltate che per quelle non smaltate. La pulizia non deve essere eseguita se le superfici piastrellate sono molto calde (es. esposte al sole nei mesi più caldi), perchè diviene più severa l'azione degli aggressivi chimici. In estate effettuarla nelle ore fresche della giornata.

STUCCO UTILIZZATO	QUANDO FARE LA PULIZIA	COSA USARE	MODALITÀ D'USO
Stucco cementizio miscelato con acqua	Dopo 4/5 gg ed entro 10 gg dalla stuccatura	Detergente a base acida (cfr "Elenco detergenti a base acida")	Seguire le indicazioni del produttore del detergente. Fare un test preventivo sulle piastrelle prima dell'uso, in particolare su prodotti LAPPATI o LEVIGATI. Le superfici da pulire, devono essere ben inumidite con acqua prima del lavaggio. A fine lavaggio, raccogliere il liquido dal pavimento (se possibile con macchina aspira-liquidi), quindi sciacquare abbondantemente e ripetutamente con acqua. Raccogliere i liquidi di risciacquo con macchina aspira-liquidi o strofinaccio
Stucco epossidico, bi-componente e reattivo	Immediatamente	Seguire le indicazioni del produttore dello stucco	La pulizia deve essere eseguita immediatamente e in modo accurato perchè questi stucchi induriscono molto rapidamente, anche in pochi minuti. Seguire tassativamente le modalità di pulizia indicate dal fabbricante dello stucco utilizzato e verificarne l'efficacia (anche controlluce) con una prova preliminare di pulizia prima di stuccare l'intero pavimento/parete.

SE LA PULIZIA DOPO POSA NON È STATA FATTA IN MANIERA CORRETTA.

STUCCO UTILIZZATO	COSA SI VEDE	COME SI PUÒ INTERVENIRCE
Stucco cementizio miscelato con acqua	Residui, patine lucide: 	Ripetere il lavaggio dopo posa come già descritto al capitolo "Pulizia dopo posa", eventualmente utilizzare gli stessi detergenti in concentrazione maggiore.
Stucco epossidico, bi-componente e reattivo	Aloni principalmente attorno alle fughe: 	Gli stucchi, una volta asciugati, sono di difficilissima rimozione, a volte impossibile. Contattare il produttore dello stucco.

Superfici Antiscivolo

Per loro peculiarità, le superfici antiscivolo, ruvide o strutturate, si puliscono più laboriosamente. Si consiglia perciò di prestare particolare attenzione alle modalità di pulizia, nello specifico intervenendo rapidamente e utilizzando monospazzola con dischi bianchi e beige.

Pulizia quotidiana

Utilizzare acqua calda e un panno in microfibra di buona qualità. Ogni tanto, ad es. ogni 10-20 giorni a seconda dello stato della pavimentazione, utilizzare detergenti neutri molto diluiti in acqua calda, che non contengono cere o non depositano patine lucide. A fine lavaggio risciacquare sempre con acqua, utilizzando un secondo panno in microfibra di buona qualità.

COSA SI VEDE	COME SI PUÒ INTERVENIRCE
Aloni opachi controlluce / pavimento nel suo complesso più lucido rispetto ai pezzi non posati rimasti di scorta. 	Applicare un detergente non diluito e lasciare agire per 5-10 minuti. Quindi frizionare con tampone bianco, risciacquare bene con acqua, raccogliere i liquidi di risciacquo con macchina aspira-liquidi o strofinaccio e asciugare con panno in microfibra di buona qualità.
Aloni opachi controlluce a contatto con liquidi vari. 	
Restano impronte. 	

PEZZI SPECIALI

LINEA GRES

GRADONI & ANGOLARI

APPROFONDIMENTO INFORMATIVO


Special pieces - Pieces speciales - Formstücke

BATTISCOPIA



Formato	Pcsx	Cl.p.
6,5x120	8x	21
6,5x100	10x	12
6,5x90	8x	12
6,5x80	10x	14
6,5x60	8x	9
10x43,5	15x	8
8x34	21x	5
7,5x45,7	30x	6

ELEMENTO A L



Formato	Pcsx	Cl.p.
30x60+5	4x	40
15x30+4 Monolitico	8x	15

GRADONE



Formato	Pcsx	Cl.p.
30x120+3+3	2x	114
20x120+3+3	2x	114
15,3x100+3+3	4x	102
30x60+3+3	4x	68
33x60+3+3	4x	68


ANGOLO GRADONE




Formato	Pcsx	Cl.p.
30x120+3+3	1x	121
20x120+3+3 *1CP	1x	121
15,3x100+3+3 *1CP	1x	108
30x60+3+3	2x	103
33x60+3+3	2x	103

FORMATO NATIVO FONDO	LINEARE	ANGOLARE (dx o sx)
30x60		
60x60		
15,3x100	* A copertura della posata, si aggiunge 1 pz di fondo 15,3x100	** Composizione A+B a formazione di una pedata
20x120	* A copertura della posata, si aggiunge 1 pz di fondo 20x120	* Taglio della possibile eccedenza ** Composizione A+B a formazione di una pedata
30x120		

GRADINO BECCO DI CIVETTA:




Formato	Cl.p.
40x120	104 ●
30x120	103 ●
30x60	73 ●



COSTA LUCIDA:




Formato	Cl.p.
40x120	102 ●
30x120	97 ●
30x60	61 ●



TORO 180°:




Formato	Cl.p.
40x120	104 ●
30x120	103 ●
30x60	73 ●



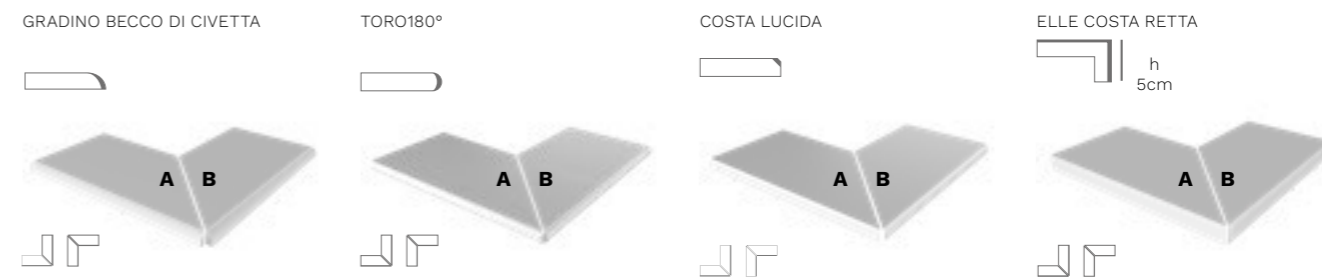
ELLE COSTA RETTA:



Formato	Pcsx	Cl.p.
40x120x5		115 ●
30x120x5		113 ●
30x60x5		103 ●



ANGOLO: *Confezionamento a coppia (A+B)



Angolo esterno formato	Cl.p.
40x120 GRADINO BECCO DI CIVETTA	124 ●
40x120 GRADINO TORO 180°	124 ●
40x120 GRADINO COSTA LUCIDA	122 ●
40x120 GRADINO ELLE COSTA RETTA	126 ●

30x120 GRADINO BECCO DI CIVETTA	123 ●
30x120 GRADINO TORO 180°	123 ●
30x120 GRADINO COSTA LUCIDA	121 ●
30x120 GRADINO ELLE COSTA RETTA	125 ●


30x60 GRADINO BECCO DI CIVETTA	112 ●
30x60 GRADINO TORO 180°	112 ●
30x60 GRADINO COSTA LUCIDA	107 ●
30x60 GRADINO ELLE COSTA RETTA	123 ●

Angolo interno formato	Cl.p.
40x120 GRADINO BECCO DI CIVETTA	124 ●
40x120 GRADINO TORO 180°	124 ●
40x120 GRADINO COSTA LUCIDA	122 ●
40x120 GRADINO ELLE COSTA RETTA	126 ●

30x120 GRADINO BECCO DI CIVETTA	123 ●
30x120 GRADINO TORO 180°	123 ●
30x120 GRADINO COSTA LUCIDA	121 ●
30x120 GRADINO ELLE COSTA RETTA	125 ●

30x60 GRADINO BECCO DI CIVETTA	112 ●
30x60 GRADINO TORO 180°	112 ●
30x60 GRADINO COSTA LUCIDA	107 ●
30x60 GRADINO ELLE COSTA RETTA	123 ●


*Angolo esterno




*Angolo interno



GRIGLIA



Formato	Pcsx	Cl.p.
19,5x50	4x◆	95 ●




CARATTERISTICHE TECNICHE



Technical Characteristics / Caracteristiques Techniques / Technische Eigenschaften

	CARATTERISTICHE TECNICHE technical characteristics technische merkmale caracteristiques techniques	NORMA norm - norm - norme	VALORE PRESCRITTO value required - normvorgabe valeur prescrite	VALORE MEDIO mean value - mittelwert valeur moyenne
	LUNGHEZZA E LARGHEZZA length and width länge und breite longueur et largeur	EN 98 ISO 10545.2	± 0,6%	CONFORME in accordance erfüllt conforme
	SPESSORE thickness stärke épaisseur		± 5%	
	RETTILINEITÀ SPIGOLI warpages of edges geradheit der kanten récititude des arêtes		± 0,5%	
	ORTOGONALITÀ wedging rechtwinkligkeit orthogonalité		± 0,6%	
	PLANARITÀ flatness planität planimétrie		± 0,5%	
	ASSORBIMENTO % ACQUA water absorption % wasseraufnahme % absorption d'eau %	EN 99 ISO 10545.3	E ≤ 0,5%	CONFORME in accordance erfüllt conforme
	RESISTENZA ALLA FLESSIONE bending strength biegezugfestigkeit résistance à la flexion	EN 100 ISO 10545.4	≥ 27 N/mm ² ≥ 35 N/mm ²	CONFORME in accordance erfüllt conforme
	DILATAZIONE TERMICA LINEARE TRA 20° E 100°C linear thermal expansion between 20° and 100° lineare wärmeausdehnung zwischen 20° und 100° dilatation thermique linéaire entre 20° et 100°	EN 103 ISO 10545.8	9 MK ¹	7 mk ¹
	RESISTENZA AGLI SBALZI TERMICI thermal shock resistance temperaturwechselbeständigkeit résistance aux variations thermiques	EN 104 ISO 10545.9	NESSUNA ALTERAZIONE no alteration keine veränderung aucune altération ninguna alteración	CONFORME in accordance erfüllt conforme
	RESISTENZA AL GELO frost resistance frostbeständigkeit résistance au gel	EN 202 ISO 10545.12	NESSUNA ALTERAZIONE no alteration keine veränderung aucune altération ninguna alteración	CONFORME in accordance erfüllt conforme
	RESISTENZA ALL'ATTACCO CHIMICO resistance to chemical attack beständigkeit gegen chemikalien résistance à l'attaque chimique	EN 106 ISO 10545.13	NESSUNA ALTERAZIONE no alteration keine veränderung aucune altération ninguna alteración	CONFORME in accordance erfüllt conforme
	RESISTENZA DEI COLORI ALLA LUCE colours resistance to light lichtbeständigkeit résistance des couleurs à la lumière	DIN 1094	NESSUNA ALTERAZIONE no alteration keine veränderung aucune altération ninguna alteración	CONFORME in accordance erfüllt conforme
	RESISTENZA ALLE MACCHIE stain resistance flekentestigkeit résistance aux taches	ISO 10545.14		CONFORME in accordance erfüllt conforme

CARATTERISTICHE TECNICHE



Technical Characteristics / Caracteristiques Techniques / Technische Eigenschaften

	CARATTERISTICHE TECNICHE technical characteristics technische merkmale caracteristiques techniques	NORMA norm - norm - norme	VALORE PRESCRITTO value required - normvorgabe valeur prescrite	VALORE MEDIO mean value - mittelwert valeur moyenne
	LUNGHEZZA E LARGHEZZA length and width länge und breite longueur et largeur	UNI EN ISO 10545-2	+/- 0,5 %	Conforme In accordance
	SPESSORE thickness stärke épaisseur	UNI EN ISO 10545-2	+/- 10 %	Conforme In accordance
	RETTILINEITÀ SPIGOLI warpages of edges geradheit der kanten récititude des arêtes	UNI EN ISO 10545-2	+/- 0,3%	Conforme In accordance
	ORTOGONALITÀ wedging rechtwinkligkeit orthogonalité	UNI EN ISO 10545-2	+/- 0,5 %	Conforme In accordance
	PLANARITÀ flatness planität planimétrie	UNI EN ISO 10545-2	+ 0,5% - 0,3 % + 0,5% - 0,3 % + 0,5% - 0,5 %	Conforme In accordance
	ASSORBIMENTO % ACQUA water absorption % wasseraufnahme % absorption d'eau %	UNI EN ISO 10545-3	> 10 %	Conforme In accordance
	RESISTENZA ALLA FLESSIONE bending strength biegezugfestigkeit résistance à la flexion	UNI EN ISO 10545-4	> 15 N/mm ²	Conforme In accordance
	RESISTENZA AGLI SBALZI TERMICI thermal shock resistance temperaturwechselbeständigkeit résistance aux variations thermiques	UNI EN ISO 10545-9	MPD	Conforme In accordance
	RESISTENZA AL CAVILLO Cracking resistance	UNI EN ISO 10545-11	Richiesta Requested	Conforme In accordance
	RESISTENZA AL GELO frost resistance frostbeständigkeit résistance au gel	UNI EN ISO 10545-12	-	Non resiste Not resistant
	RESISTENZA ALL'ATTACCO CHIMICO resistance to chemical attack beständigkeit gegen chemikalien résistance à l'attaque chimique	UNI EN ISO 10545-13	CLASSE GB min	Conforme In accordance
	RESISTENZA ALLE MACCHIE stain resistance flekentestigkeit résistance aux taches	UNI EN ISO 10545-14	CLASSE 3 min	Conforme In accordance



L'Azienda si riserva la facoltà di modificare in qualunque momento le informazioni e le caratteristiche tecniche illustrate nel presente catalogo, che non sono comunque da ritenersi legalmente vincolanti. Pesì, colori e misure possono subire variazioni tipiche del particolare processo di cottura del materiale ceramico. I colori e le caratteristiche estetiche dei prodotti sono quanto più possibile vicini a quelli reali, nei limiti consentiti dai processi di stampa. Tutti i formati si intendono nominali.

La riproduzione dei colori è approssimativa.

Le tabelle con i dati riferiti ai contenuti per scatole ed ai pesi degli imballi sono aggiornate al momento della stampa del catalogo, pertanto i dati elencati possono subire variazioni.

Savoia Italia ha la facoltà esclusiva di modificare e sostituire, anche solo parzialmente, i componenti dei sistemi illustrati in questo folder, senza l'obbligo di darne preavviso.

L'entreprise se réserve le droit de modifier à tout moment les informations et les caractéristiques figurant dans ce catalogue lesquelles ne sauraient en tout état de cause engager juridiquement l'entreprise. Les poids, les couleurs et les dimensions peuvent subir des variations, dues au processus de cuisson particulier du matériau céramique. Les couleurs et les caractéristiques esthétiques des produits sont présentés de la façon la plus réaliste possible, dans les limites permises par les processus d'impression. Tous les formats indiqués sont les formats nominaux. Reproduction couleurs approximative.

Les tableaux avec les données concernant les contenus par colis et les poids des emballages sont mis à jour au moment où le catalogue est imprimé, c'est pourquoi ces données peuvent subir des variations.

Savoia Italia se réserve le droit de modifier et de remplacer sans aucun préavis, même partiellement, les éléments des systèmes présents dans ce dépliant.

The Company reserves the right, at any time and without prior notice, to change the information and technical characteristics given in this catalogue, none of which are to be considered legally binding. Weights, colours and dimensions are subject to the normal variations resulting from the ceramic firing process. Within the limits of printed material, the colours and aesthetic features of the products illustrated correspond as closely as possible to those of the actual products. All sizes are to be considered nominal. Colour reproduction approximate.

The tables with the data referred to the content per box and to the packing weight are updated at the catalogue printing time; therefore the listed data can be altered.

Savoia Italia have the exclusive right to modify and replace the components of the systems illustrated in this folder, even only partially and with no obligation to give prior notice thereof.

Die Firma behält sich das Recht vor, die in diesem Katalog enthaltenen, unverbindlichen Angaben und technischen Eigenschaften jederzeit zu verändern. Gewichte, Farben und Abmessungen können infolge des besonderen Brennverfahrens des Keramikmaterials variieren. Die Abbildungen der Farben und die ästhetischen Merkmale entsprechend nach Möglichkeit und innerhalb der durch die Drucktechnik gesetzten Grenzen den Produkten. Alle Formate sind Richtmaße. Farbwiedergabe unverbindlich.

Die in den Tabellen enthaltenen Daten in Bezug auf den Inhalt pro Karton und das Gewicht der jeweiligen Verpackung werden am Ausgabedatum des Katalogs richtig gestellt. Jeweilige Veränderungen entsprechender Daten sind somit vorbehalten. Savoia Italia behalten sich das Recht vor, Teile des in diesem Katalog aufgeführten Systems ohne vorherige Ankündigung zu ändern oder zu ersetzen.

La merce viaggia a rischio e pericolo di quest'ultimo ed ogni responsabilità cessa con la consegna al vettore, nei confronti del quale il compratore effettuate le opportune verifiche dovrà sporgere eventuali reclami.

The goods travel at the risk and responsibility of the buyer, all our responsibility ceases upon delivery of goods to the carrier.

After the buyer has inspected the goods, any claims should be made to the carrier.

Eventuali reclami e contestazioni dovranno essere notificati, a pena di decadenza, a mezzo lettera raccomandata, unicamente presso la nostra sede amministrativa in Fiorano Modenese (MO), prima della posa in opera del materiale e comunque nei termini di legge (8 giorni). La posa in opera del materiale determina la decadenza dall'azione per vizi tanto palesi che occulti, importando rinuncia implicita alla garanzia di cui all'art 1490 c.c. Any claims must be made, on pain of forfeiture, by registered letter sent to our registered offices in Fiorano Modenese (MO), before the materials are laid and any case according to the terms of the law (8 days). Once the material is laid, any claim for defect either obvious or hidden is no longer valid, and the guarantee is to be considered explicitly invalidated according to art. 1490 Of Italian civil code.

Foro competente per tutte le controversie relative alle vendite di prodotti da parte del fabbricante e dei rapporti connessi a tali vendite è il foro della sede legale del fabbricante.

The competent court of law for all disputes relative to the sale of products by the manufacturer and other elements connected to these sales, is the court of law of the legal offices of the manufacturer.



Via Ghiarola Nuova, 77
41042 Fiorano Modenese (MO) Italy
TEL.: +39 0536 838411
info@savoiaitalia.com
www.savoiaitalia.it